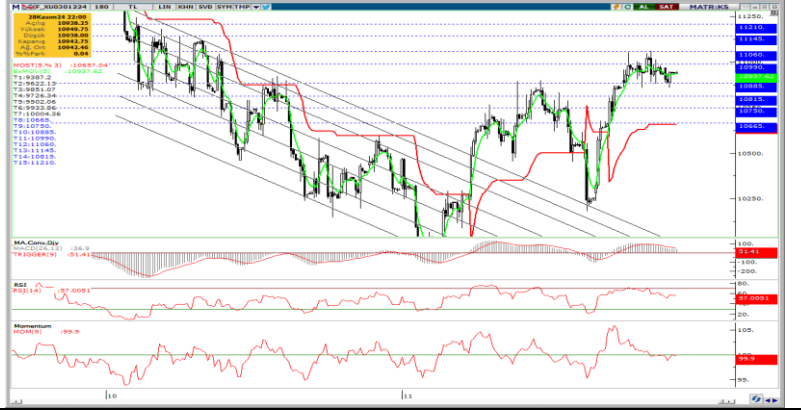


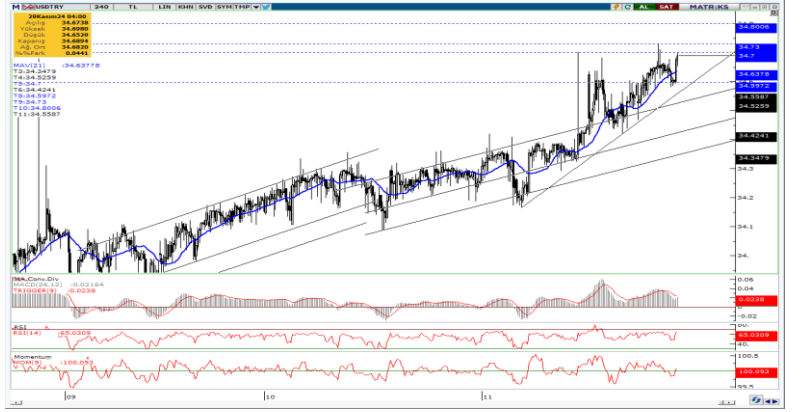
XU030 Yakın Vade

Aralık vade endeks sözleşmesi Perşembe günü %0,10 oranında artış ile 10942,75 seviyesinde kapanış gerçekleştirdi. Bununla birlikte **endeks son günlerde karşılaştığı dirençle daha yatay bir seyir izlemeye başladı. Buna rağmen son günlerdeki pozitif eğilimini korumaya devam ediyor.** Endeksin yukarı yönlü hareketlerde **10990-11060-11145-11210 direnç** seviyeleri sırası ile test edilebilir. Aşağıda ise **10885-10815-10750-10665 seviyeleri** olası geri çekilmeler açısından destek noktaları olarak takip edilebilir.



USD/TRY

USD/TRY tarafında yukarı yönlü eğilim çerçevesinde **34,70-34,73 seviyeleri hedef konumunda** olmaya devam ediyor. Bu seviyeler üzerinde ise 34,80 diğer bir teknik hedef olabilir. Aşağıda ise **34,62-34,59-34,54 seviyeleri destek** olarak takip edilebilir.



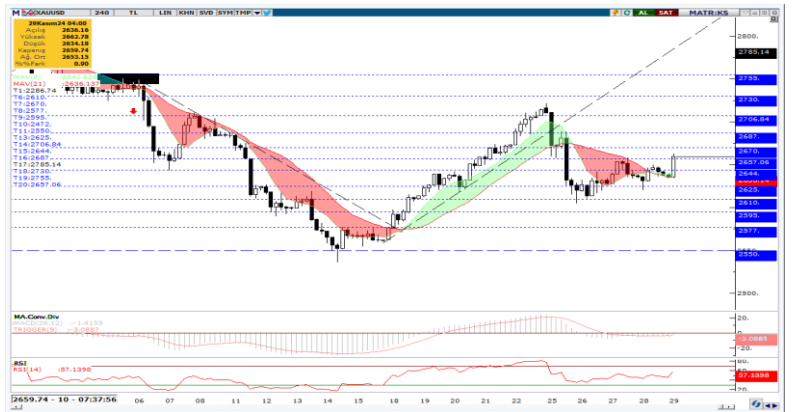
EUR/USD

EURUSD paritesinde uzun bir süreden sonra **teknik göstergeler fiyattaki son güçlenme ile pozitive dönmüş durumda.** Bununla birlikte yukarıda **1,0575-1,0608-1,0660 seviyeleri direnç** olarak izleniyor. Aşağıda ise **1,0517-1,0450 seviyeleri destek** konumunda olmaya devam ediyor.



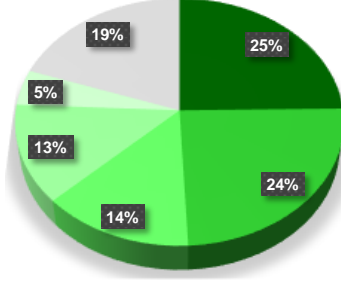
XAU/USD (Ons Altın)

Ons altında 2625\$ civarında dengelenme ardından **yukarı yönlü ilk denemler devam ediyor.** Mevcut görünüm içinde yukarı yönlü hareketin devam etmesi durumunda **2670\$-2687\$-2710\$ direnç** seviyeleri sırası ile test edilebilir. Aşağıda ise **2625\$-2610\$-2595\$ seviyeleri destek** konumunda bulunuyor.



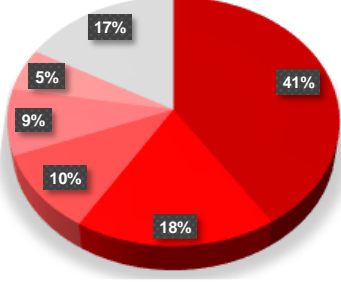
SON İŞLEM GÜNÜNE AİT ARALIK VADE VİOP 30 ARACI KURUM DAĞILIMI

Net Alım



Kurum	Net Lot	Toplam İşlemler İçindeki % Payı	Kalan Poz.	Maliyet
İs Yatırım	3.434	25%	-199.358	10.940,76
Hsbc Yatırım	3.391	24%	663	10.892,30
Teb Yatırım	1.891	14%	86.838	10.929,45
Halk Yatırım	1.785	13%	26.122	10.936,05
Gedik Yatırım	643	5%	10.489	10.865,89
Diğer	2.721	20%	92.150	--

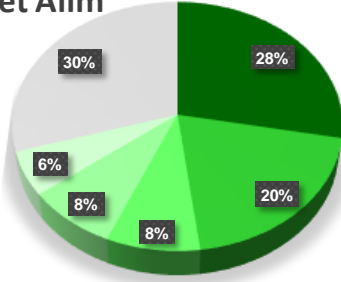
Net Satım



Kurum	Net Lot	Toplam İşlemler İçindeki % Payı	Kalan Poz.	Maliyet
Bank Of America	-5.655	41%	-92.208	10.918,52
Qnb Yatırım Menkul	-2.497	18%	3.347	10.917,40
Info Yatırım	-1.428	10%	17.746	10.936,66
Tacirler Yatırım	-1.190	9%	16.049	10.922,88
Vakif Yatırım	-760	5%	25.284	10.931,46
Diğer	-2.335	17%	-4.062	--

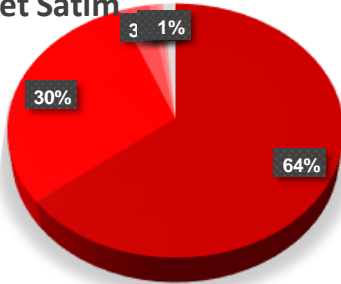
AÇILIŞINDAN BUGÜNE ARALIK AYI KONTRATLARINDA POZİSYON DAĞILIM

Net Alım



Kurum	28.11.2024	27.11.2024	26.11.2024	Maliyet	Açık Pozisyonlardaki % Payı
Teb Yatırım	86.838	84.947	84.784	10.694	28,00%
Yapi Kredi Yatırım	61.961	61.931	62.501	10.379	19,98%
Halk Yatırım	26.122	24.337	24.007	10.534	8,42%
Vakif Yatırım	25.284	26.044	26.846	10.212	8,15%
Info Yatırım	17.746	19.174	20.568	10.087	5,72%
Diğer	92.150	94.165	82.967	--	29,72%

Net Satım



Kurum	28.11.2024	27.11.2024	26.11.2024	Maliyet	Açık Pozisyonlardaki % Payı
İs Yatırım	-199.358	-202.792	-204.103	10.283,22	64,29%
Bank Of America	-92.208	-86.553	-84.076	10.710,24	29,73%
Garanti BBVA	-10.004	-10.225	-5.746	9.416,29	3,23%
Meksa Yatırım	-2.805	-2.930	-2.402	12.122,45	0,90%
Seker Yatırım	-1.664	-1.827	-1.787	10.921,51	0,54%
Diğer	-4.062	-5.370	-3.559	--	1,31%

İşlem Hacmi En Yüksek Pay Vadeli Kontratlar							
Kontrat	Alış	Satış	%Fark	İşlem Adet	Toplam Hacim	Açık Pozisyon	Teorik Fiyat
THYAO Kasım 2024 Vadeli	₺287,41	₺287,55	-2,08%	50.779	₺1.459.039.003	67.633	₺287,64
GUBRF Kasım 2024 Vadeli	₺236,77	₺236,87	1,22%	61.451	₺1.449.095.525	41.219	₺237,42
ISCTR Kasım 2024 Vadeli	₺13,53	₺13,54	0,07%	1.004.066	₺1.360.370.185	885.001	₺13,54
GUBRF Aralık 2024 Vadeli	₺245,47	₺245,64	1,44%	51.678	₺1.263.574.345	33.435	₺247,78
KCHOL Kasım 2024 Vadeli	₺201,17	₺201,18	0,31%	50.935	₺1.018.245.200	61.470	₺201,27
EKGYO Kasım 2024 Vadeli	₺12,10	₺12,11	0,41%	836.741	₺1.016.807.323	652.930	₺12,14
KOZAL Kasım 2024 Vadeli	₺21,58	₺21,59	2,91%	460.066	₺971.523.216	307.679	₺21,57
GARAN Kasım 2024 Vadeli	₺122,00	₺122,02	1,25%	76.198	₺922.276.979	74.942	₺122,07
KOZAL Aralık 2024 Vadeli	₺22,33	₺22,34	3,00%	350.997	₺767.828.170	444.163	₺22,51
TCELL Kasım 2024 Vadeli	₺91,51	₺91,65	-2,20%	78.843	₺729.123.706	114.701	₺91,42
SAHOL Kasım 2024 Vadeli	₺91,26	₺91,27	-0,53%	75.484	₺690.917.338	81.047	₺91,32
ISCTR Aralık 2024 Vadeli	₺14,01	₺14,02	0,14%	420.919	₺590.105.005	918.534	₺14,13
EREGL Aralık 2024 Vadeli	₺26,06	₺26,08	1,68%	110.617	₺571.655.730	162.602	₺26,36
TCELL Aralık 2024 Vadeli	₺91,90	₺92,06	-2,41%	61.250	₺568.660.306	194.313	₺92,53
KRDMD Kasım 2024 Vadeli	₺27,04	₺27,07	1,31%	198.904	₺533.216.118	145.014	₺27,02
TOASO Kasım 2024 Vadeli	₺201,69	₺202,18	-1,34%	22.792	₺461.758.119	28.583	₺201,47
HEKTS Kasım 2024 Vadeli	₺4,12	₺4,13	1,23%	328.543	₺374.215.953	115.189	₺4,13
TAVHL Kasım 2024 Vadeli	₺280,01	₺280,81	1,14%	12.331	₺344.786.750	9.434	₺280,88
VAKBN Kasım 2024 Vadeli	₺23,09	₺23,10	-0,82%	143.230	₺332.054.520	144.486	₺23,13
FROTO Kasım 2024 Vadeli	₺967,93	₺969,35	-0,75%	3.065	₺299.917.172	2.656	₺969,31
MGROS Kasım 2024 Vadeli	₺480,06	₺480,74	-1,70%	6.102	₺295.256.426	12.781	₺480,15
ASTOR Kasım 2024 Vadeli	₺91,94	₺92,02	-4,12%	24.927	₺231.807.307	19.370	₺91,72
KOZAA Kasım 2024 Vadeli	₺68,58	₺68,72	-1,92%	32.531	₺227.875.127	35.174	₺68,59
TTKOM Kasım 2024 Vadeli	₺46,07	₺46,15	-1,50%	45.350	₺209.736.971	48.418	₺46,02
DOHOL Kasım 2024 Vadeli	₺14,00	₺14,01	-0,57%	141.879	₺199.350.438	196.698	₺14,03
AEFES Kasım 2024 Vadeli	₺205,07	₺205,70	-2,50%	9.568	₺197.073.718	11.405	₺205,38
ALARK Kasım 2024 Vadeli	₺97,74	₺97,92	1,65%	19.724	₺190.068.409	24.338	₺97,68
ODAS Kasım 2024 Vadeli	₺6,16	₺6,17	-2,84%	290.124	₺178.795.595	224.557	₺6,18
OYAKC Kasım 2024 Vadeli	₺70,10	₺70,17	2,79%	24.573	₺170.894.346	18.693	₺70,14
TKFEN Kasım 2024 Vadeli	₺77,51	₺77,55	-0,56%	21.281	₺167.391.296	32.995	₺77,40
HEKTS Aralık 2024 Vadeli	₺4,21	₺4,22	0,96%	386.184	₺162.395.532	321.641	₺4,31
HALKB Kasım 2024 Vadeli	₺16,19	₺16,23	-1,10%	94.862	₺154.034.192	113.981	₺16,22
CIMSA Kasım 2024 Vadeli	₺39,64	₺39,70	-1,83%	38.705	₺151.525.952	23.831	₺39,61
ALARK Aralık 2024 Vadeli	₺101,20	₺101,24	2,02%	14.990	₺149.015.744	27.192	₺101,94
SOKM Kasım 2024 Vadeli	₺40,49	₺40,59	0,22%	36.723	₺148.771.193	70.506	₺40,45
ASTOR Aralık 2024 Vadeli	₺93,83	₺93,86	-4,41%	15.380	₺144.712.896	35.293	₺95,73
ENJSA Kasım 2024 Vadeli	₺61,90	₺61,98	3,32%	23.143	₺139.250.653	25.067	₺62,08
AEFES Aralık 2024 Vadeli	₺212,21	₺212,84	-2,43%	6.269	₺133.242.923	10.478	₺214,34
VESTL Kasım 2024 Vadeli	₺62,73	₺62,79	0,05%	18.591	₺116.300.649	18.400	₺62,63
ARCLK Kasım 2024 Vadeli	₺143,00	₺143,22	-0,47%	7.978	₺113.810.010	11.203	₺143,59
SOKM Aralık 2024 Vadeli	₺41,89	₺41,98	0,07%	26.849	₺112.492.748	21.972	₺42,22
TSKB Kasım 2024 Vadeli	₺12,57	₺12,59	0,08%	82.296	₺103.707.852	334.709	₺12,58
OYAKC Aralık 2024 Vadeli	₺72,37	₺72,53	2,56%	13.173	₺94.725.529	21.571	₺73,20
ODAS Aralık 2024 Vadeli	₺6,36	₺6,38	-2,60%	148.520	₺94.535.672	222.862	₺6,45
CIMSA Aralık 2024 Vadeli	₺40,91	₺41,00	-1,73%	20.178	₺81.503.979	26.520	₺41,34
BRSAN Kasım 2024 Vadeli	₺458,12	₺459,98	-1,45%	1.557	₺71.811.275	2.650	₺458,62
KONTR Kasım 2024 Vadeli	₺48,05	₺48,06	-2,91%	14.459	₺69.602.027	14.610	₺48,04
VESTL Aralık 2024 Vadeli	₺64,84	₺64,90	0,51%	9.227	₺59.700.875	20.932	₺65,37

Bu yayında yer alan bilgiler, güvenilir olduğuna inanılan halka açık kaynaklardan elde edilmiş olup yalnızca bu bilgilere yönelik yorumları iletmek amacıyla hazırlanmıştır. Bu kaynaklardaki bilgilerin hata ve eksikliğinden ve ticari amaçlı işlemlerde kullanılmasından doğabilecek zararlardan Global Menkul Değerler A.Ş. hiçbir şekilde sorumluluk kabul etmemektedir. Bu yayında yer alan görüş ve düşüncelerin Global Menkul Değerler A.Ş. yönetimi için hiçbir bağlayıcılığı yoktur. Global Menkul Değerler A.Ş. yayında adı geçen şirketlerin menkul kıymetini portföyünde bulundurabilir ve/veya bu şirketlere danışmanlık hizmeti verebilir. Bu yayın, Global Menkul Değerler A.Ş.'nin izni olmadan kopyalanamaz ve/veya dağıtılamaz; bilgisayar sistemlerine aktarılamaz. Vadeli Opsiyon Piyasası'nda gerçekleşen işlemler, düşük teminatlar ile pozisyon alabileceğiniz yüksek oranda risk taşıyan işlemlerdir. İşlemlerden kar elde edebileceğiniz gibi zarar etmeniz ve teminatınızın tamamını kaybetme riskiniz bulunmaktadır. Bu nedenle, işlem yapmaya karar vermeden önce riskleri anlamaz ve karşılaşılabileceğiniz zararı dikkate alarak karar vermeniz gerekmektedir. © 2023 Global Menkul Değerler A.Ş.