

XU030 Yakın Vade

Aralık vade endeks sözleşmesi cuma günü %1,69 oranında azalış ile 11108 seviyesinde kapanış gerçekleştirdi. Bununla birlikte **endeksin hafif negatif bir eğilim içinde olduğu görülüyor**. Endeks için aşağıda **11090-11000-10880-10700** seviyeleri destek konumunda bulunuyor. Yukarıda ise **11150-11260-11360-11550** seviyeleri olası yükselişlerde direnç noktaları olarak takip edilebilir.



USD/TRY

USD/TRY paritesinde **yukarı yönlü eğilim** devam ediyor. Kurda **34,93-34,88** destek seviyeleri üzerinde yükselişin devam etmesi durumunda **35,03-35,10** direnç seviyeleri sırası ile test edilebilir.



EUR/USD

EUR/USD paritesinde kısa vadede yatay görünüm devam ediyor. Yukarıda alımların olması durumunda **1,0535-1,0585-1,0610-1,0630** seviyeleri direnç konumunda olmaya devam ediyor. Gün içerisinde aşağı yönlü satış gerçekleşmesi durumunda **1,0460-1,0430-1,0390-1,0332** seviyeleri destek olarak izlenebilir.



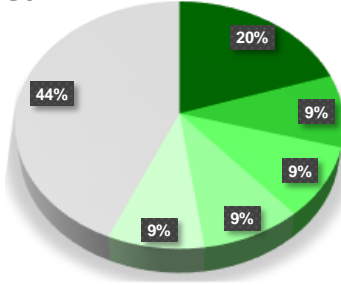
XAU/USD (Ons Altın)

Ons altın tarafında son günlerde başlayan yukarı yönlü hareket 2725\$ seviyelerinde son bulmuş gözüküyor. **Geri çekilme ile kısa vadeli görüntü bozulma göstermiş durumda**. Teknik olarak **2670\$-2680\$-2700\$-2725\$** seviyeleri yeni yükselişler karşısında direnç konumunda bulunuyor. Satış baskısının devam etmesi halinde ise **2645\$-2625\$-2610\$-2577\$** seviyeleri destek olarak izlenebilir.



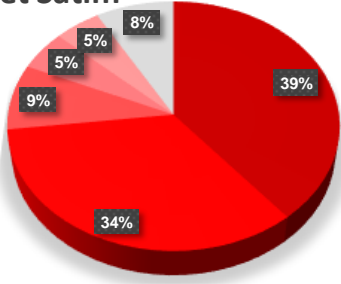
SON İŞLEM GÜNÜNE AİT ARALIK VADE VİOP 30 ARACI KURUM DAĞILIMI

Net Alım



Kurum	Net Lot	Toplam İşlemler İçindeki % Payı	Kalan Poz.	Maliyet
Qnb Yatırım Menkul	5.152	20%	8.209	11.213,68
Vakif Yatırım	2.451	9%	19.992	11.201,19
Deniz Yatırım	2.418	9%	20.306	11.164,21
Tacirler Yatırım	2.345	9%	17.059	11.201,52
Ak Yatırım	2.255	9%	5.134	11.167,98
Diğer	11.258	44%	112.216	--

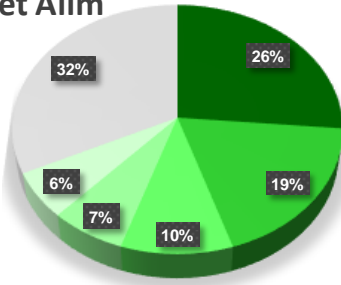
Net Satım



Kurum	Net Lot	Toplam İşlemler İçindeki % Payı	Kalan Poz.	Maliyet
Bank Of America	-10.086	39%	-106.487	11.217,18
İs Yatırım	-8.832	34%	-182.880	11.181,13
Meksa Yatırım	-2.196	8%	-2.399	11.178,08
Teb Yatırım	-1.345	5%	92.125	11.257,23
Yatırım Finansman	-1.272	5%	1.611	11.100,72
Diğer	-2.148	8%	-3.887	--

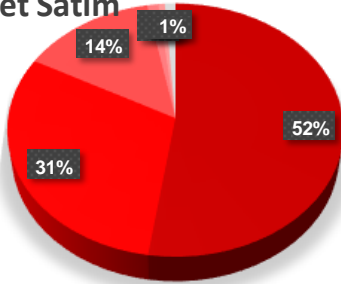
AÇILIŞINDAN BUGÜNE ARALIK AYI KONTRATLARINDA POZİSYON DAĞILIM

Net Alım



Kurum	16.12.2024	13.12.2024	12.12.2024	Maliyet	Açık Pozisyonlardaki % Payı
Teb Yatırım	92.125	93.470	90.055	10.730	26,38%
Yapı Kredi Yatırım	65.107	64.509	63.865	10.395	18,65%
Halk Yatırım	35.086	32.861	34.382	10.715	10,05%
Ziraat Yatırım	23.614	22.398	22.938	10.550	6,76%
Info Yatırım	21.014	20.077	19.850	10.273	6,02%
Diğer	112.216	94.014	101.795	--	32,14%

Net Satım



Kurum	16.12.2024	13.12.2024	12.12.2024	Maliyet	Açık Pozisyonlardaki % Payı
İs Yatırım	-182.880	-174.048	-169.358	10.153,17	52,38%
Bank Of America	-106.487	-96.401	-100.073	10.790,68	30,50%
Garanti BBVA	-49.399	-49.192	-50.243	10.933,44	14,15%
Strateji Menkul Değerler	-4.110	-4.242	-4.287	11.471,51	1,18%
Meksa Yatırım	-2.399	-203	-5.236	12.318,61	0,69%
Diğer	-3.887	-1.454	-3.688	--	1,11%

Bu yayında yer alan bilgiler, güvenilir olduğuna inanılan halka açık kaynaklardan elde edilmiş olup yalnızca bu bilgilere yönelik yorumları iletmek amacıyla hazırlanmıştır. Bu kaynaklardaki bilgilerin hata ve eksikliğinden ve ticari amaçlı işlemlerde kullanılmasından doğabilecek zararlardan Global Menkul Değerler A.Ş. hiçbir şekilde sorumluluk kabul etmemektedir. Bu yayında yer alan görüş ve düşüncelerin Global Menkul Değerler A.Ş. yönetimi için hiçbir bağlayıcılığı yoktur. Global Menkul Değerler A.Ş. yayında adı geçen şirketlerin menkul kıymetini portföyünde bulundurabilir ve/veya bu şirketlere danışmanlık hizmeti verebilir. Bu yayın, Global Menkul Değerler A.Ş.'nin izni olmadan kopyalanamaz ve/veya dağıtılamaz; bilgisayar sistemlerine aktarılamaz. Vadeli Opsiyon Piyasası'nda gerçekleşen işlemler, düşük teminatlar ile pozisyon alabileceğiniz yüksek oranda risk taşıyan işlemlerdir. İşlemlerden kar elde edebileceğiniz gibi zarar etmeniz ve teminatınızın tamamını kaybetme riskiniz bulunmaktadır. Bu nedenle, işlem yapmaya karar vermeden önce riskleri anmanız ve karşılaşılabileceğiniz zararı dikkate alarak karar vermeniz gerekmektedir. © 2023 Global Menkul Değerler A.Ş.

İşlem Hacmi En Yüksek Pay Vadeli Kontratlar							
Kontrat	Alış	Satış	%Fark	İşlem Adet	Toplam Hacim	Açık Pozisyon	Teorik Fiyat
ISCTR Aralık 2024 Vadeli	₺13,56	₺13,57	-1,88%	877.447	₺1.208.276.571	1.484.514	₺13,61
TCELL Aralık 2024 Vadeli	₺97,80	₺97,85	0,06%	67.506	₺666.834.318	233.516	₺98,06
EREGL Aralık 2024 Vadeli	₺26,52	₺26,54	-1,89%	113.651	₺611.788.374	361.658	₺26,60
KOZAL Aralık 2024 Vadeli	₺23,96	₺23,98	1,10%	193.643	₺464.720.238	661.501	₺23,99
GUBRF Aralık 2024 Vadeli	₺277,15	₺277,20	-0,22%	10.898	₺303.930.395	73.867	₺277,69
AEFES Aralık 2024 Vadeli	₺227,35	₺227,50	-3,34%	12.072	₺283.314.840	18.046	₺227,76
ASTOR Aralık 2024 Vadeli	₺107,15	₺107,20	-1,47%	24.204	₺263.378.590	53.321	₺107,19
ODAS Aralık 2024 Vadeli	₺6,85	₺6,86	1,03%	331.964	₺229.436.517	470.019	₺6,88
KONTR Aralık 2024 Vadeli	₺47,77	₺47,78	0,65%	27.334	₺130.928.703	40.667	₺48,08
CIMSA Aralık 2024 Vadeli	₺44,38	₺44,50	0,34%	29.112	₺130.753.522	47.817	₺44,49
VESTL Aralık 2024 Vadeli	₺70,02	₺70,23	-3,25%	16.633	₺119.735.121	48.072	₺70,39
HEKTS Aralık 2024 Vadeli	₺4,25	₺4,26	0,24%	237.475	₺101.753.749	552.008	₺4,27
BRSAN Aralık 2024 Vadeli	₺460,05	₺460,20	-0,43%	2.047	₺95.311.435	1.948	₺461,45
ALARK Aralık 2024 Vadeli	₺99,23	₺99,49	-1,22%	9.014	₺90.279.772	49.887	₺99,69
EREGL Ocak 2025 Vadeli	₺27,50	₺27,54	-1,82%	15.667	₺87.600.474	34.526	₺27,77
SOKM Aralık 2024 Vadeli	₺41,92	₺41,94	-1,36%	17.526	₺74.507.689	90.680	₺41,98
GUBRF Ocak 2025 Vadeli	₺288,25	₺288,50	0,05%	2.332	₺67.673.180	11.711	₺289,82
KCHOL Ocak 2025 Vadeli	₺205,50	₺205,70	-1,15%	3.167	₺65.564.345	6.029	₺207,03
THYAO Ocak 2025 Vadeli	₺312,20	₺312,65	-1,30%	1.923	₺60.809.130	24.556	₺314,86
GARAN Ocak 2025 Vadeli	₺134,75	₺134,80	0,11%	4.394	₺59.657.630	7.823	₺136,17
YKBNK Ocak 2025 Vadeli	₺31,34	₺31,35	-3,30%	18.250	₺58.365.521	34.542	₺31,60
ISCTR Ocak 2025 Vadeli	₺14,08	₺14,11	-2,09%	40.232	₺57.530.033	119.905	₺14,20
SISE Ocak 2025 Vadeli	₺44,14	₺44,15	-2,71%	12.251	₺54.366.788	11.774	₺44,54
TTKOM Ocak 2025 Vadeli	₺49,65	₺49,66	0,22%	10.645	₺52.960.390	7.237	₺49,97
KOZAL Ocak 2025 Vadeli	₺24,77	₺24,83	0,77%	20.065	₺50.038.645	49.395	₺25,04
AKSEN Aralık 2024 Vadeli	₺36,60	₺36,65	-2,08%	13.138	₺48.891.883	17.852	₺36,83
EKGYO Ocak 2025 Vadeli	₺14,32	₺14,34	-1,17%	31.659	₺45.711.513	76.025	₺14,44
AKBNK Ocak 2025 Vadeli	₺66,30	₺66,37	-1,41%	6.462	₺43.238.623	14.722	₺66,81
BIMAS Ocak 2025 Vadeli	₺536,50	₺537,40	-2,59%	748	₺40.378.500	1.605	₺542,37
DOAS Aralık 2024 Vadeli	₺209,50	₺210,05	-2,24%	1.633	₺34.682.605	9.647	₺212,35
TUPRS Ocak 2025 Vadeli	₺155,00	₺155,25	-2,88%	2.115	₺33.500.985	5.541	₺158,33
KRDMD Ocak 2025 Vadeli	₺31,42	₺31,46	-2,15%	10.149	₺32.210.677	8.775	₺31,77
MGROS Ocak 2025 Vadeli	₺549,30	₺551,40	-0,74%	458	₺25.179.060	550	₺558,32
FROTO Ocak 2025 Vadeli	₺1.008,25	₺1.012,50	-2,16%	204	₺20.745.300	388	₺1.045,26
AEFES Ocak 2025 Vadeli	₺235,70	₺236,10	-2,68%	734	₺17.733.805	980	₺237,71
SAHOL Ocak 2025 Vadeli	₺102,70	₺103,00	-1,72%	1.519	₺15.718.065	4.091	₺103,83
ASTOR Ocak 2025 Vadeli	₺109,70	₺109,90	-1,66%	1.293	₺14.412.345	3.562	₺111,88
ASELS Ocak 2025 Vadeli	₺71,18	₺71,32	-2,26%	1.938	₺13.944.754	12.864	₺71,97
PETKM Ocak 2025 Vadeli	₺20,01	₺20,02	-1,28%	6.798	₺13.730.447	18.847	₺20,19
TOASO Ocak 2025 Vadeli	₺210,05	₺210,30	-2,43%	567	₺12.091.810	1.584	₺212,89
CIMSA Ocak 2025 Vadeli	₺46,13	₺46,24	0,44%	2.515	₺11.748.892	1.219	₺46,43
DOHOL Ocak 2025 Vadeli	₺16,17	₺16,20	-0,06%	6.497	₺10.565.227	23.016	₺16,33
VESTL Ocak 2025 Vadeli	₺72,39	₺72,68	-3,06%	1.336	₺9.940.551	1.786	₺73,47
HALKB Ocak 2025 Vadeli	₺17,30	₺17,34	-1,42%	5.237	₺9.211.995	15.242	₺17,44
SOKM Ocak 2025 Vadeli	₺43,55	₺43,57	-0,93%	1.841	₺8.152.649	3.265	₺43,81
TAVHL Ocak 2025 Vadeli	₺302,65	₺303,00	0,65%	261	₺7.898.235	266	₺306,87
ARCLK Ocak 2025 Vadeli	₺158,10	₺158,45	-1,43%	469	₺7.487.070	509	₺160,04
DOAS Ocak 2025 Vadeli	₺216,35	₺217,25	-1,79%	265	₺5.802.060	820	₺221,62

Bu yayında yer alan bilgiler, güvenilir olduğuna inanılan halka açık kaynaklardan elde edilmiş olup yalnızca bu bilgilere yönelik yorumları iletmek amacıyla hazırlanmıştır. Bu kaynaklardaki bilgilerin hata ve eksikliğinden ve ticari amaçlı işlemlerde kullanılmasıyla doğabilecek zararlardan Global Menkul Değerler A.Ş. hiçbir şekilde sorumluluk kabul etmemektedir. Bu yayında yer alan görüş ve düşüncelerin Global Menkul Değerler A.Ş. yönetimi için hiçbir bağlayıcılığı yoktur. Global Menkul Değerler A.Ş. yayında adı geçen şirketlerin menkul kıymetini portföyünde bulundurabilir ve/veya bu şirketlere danışmanlık hizmeti verebilir. Bu yayın, Global Menkul Değerler A.Ş.'nin izni olmadan kopyalanamaz ve/veya dağıtılamaz; bilgisayar sistemlerine aktarılamaz. Vadeli Opsiyon Piyasası'nda gerçekleşen işlemler, düşük teminatlar ile pozisyon alabileceğiniz yüksek oranda risk taşıyan işlemlerdir. İşlemlerden kar elde edebileceğiniz gibi zarar etmeniz ve teminatınızın tamamını kaybetme riskiniz bulunmaktadır. Bu nedenle, işlem yapmaya karar vermeden önce riskleri anlamaz ve karşılaşılabileceğiniz zararları dikkate alarak karar vermeniz gerekmektedir. © 2023 Global Menkul Değerler A.Ş.