

XU030 Yakın Vade

Şubat vade endeks sözleşmesi Pazartesi günü %0,22 oranında azalış ile 11680 seviyesinde kapanış gerçekleştirdi. Bununla birlikte **endekste 11275 destek seviyesinden başlayan yükseliş kar satışlarının etkisi ile duraksamış oldu.** Endekste yukarı yönlü yeni denemelerde **11845-12000-12255 direnç** seviyeleri sırası ile görülebilir. Aşağıda ise **11525-11420-11275-11165 destek** olarak takip edilecek.



USD/TRY

USD/TRY paritesinde **yukarı yönlü eğilim** devam ediyor. Fakat 35,41 seviyelerden sınırlı geri çekilme ile trend destek noktalarına yaklaşmış durumda. Aşağı yönlü geri çekilmelerde **35,29-35,25 seviyeleri trend desteği** olarak izlenebilir. Genel eğilim çerçevesinde yükselişlerde ise **35,35-35,40-35,47-35,54 direnç** seviyeleri sırası ile test edilebilir.



EUR/USD

EUR/USD paritesinde **teknik olarak yukarı yönlü toparlanma ile önemli bir direnç geride kalmış oldu.** Paritede bu toparlanma isteğinin devam etmesi durumunda **1,0422-1,0460-1,0500 direnç** seviyeleri test edilebilir. Aşağıda ise **1,0370-10350-1,0300 seviyeleri destek** olarak güncelliğini koruyor.



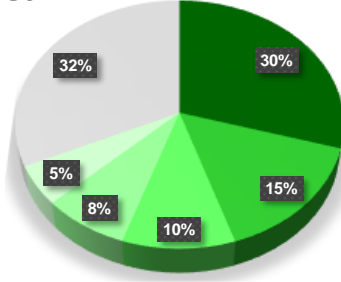
XAU/USD (Ons Altın)

Ons altın tarafında **destek seviyelerden başlayan yukarı yönlü hareket, güçlenmekte zorluk çekiyor.** 2660\$ seviyelerden başlayan geri çekilme ile **2630\$-2610\$-2590\$ destek** seviyeleri tekrar önem kazandı. Yukarıda ise **2657\$-2660\$ bölgesi direnç** konumunda olmaya devam ediyor.



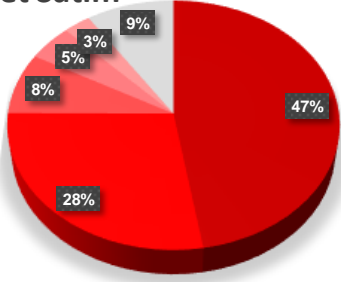
SON İŞLEM GÜNÜNE AİT ŞUBAT VADE VİOP 30 ARACI KURUM DAĞILIMI

Net Alım



Kurum	Net Lot	Toplam İşlemler İçindeki % Payı	Kalan Poz.	Maliyet
Garanti BBVA	6.343	30%	-7.383	11.734,07
Halk Yatırım	3.309	15%	24.321	11.704,13
İs Yatırım	2.181	10%	-185.739	11.792,97
Yapi Kredi Yatırım	1.676	8%	41.312	11.744,50
Osmanli Yatırım	1.108	5%	-1.253	11.723,00
Diğer	6.838	32%	88.469	--

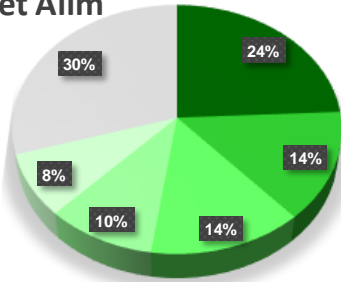
Net Satım



Kurum	Net Lot	Toplam İşlemler İçindeki % Payı	Kalan Poz.	Maliyet
Deniz Yatırım	-10.164	47%	-11.409	11.745,00
Bank Of America	-5.940	28%	-85.499	11.686,09
Teb Yatırım	-1.708	8%	72.238	11.735,43
Hsbc Yatırım	-1.020	5%	9.274	11.686,71
Tacirler Yatırım	-621	3%	13.596	11.835,00
Diğer	-2.002	9%	-3.922	--

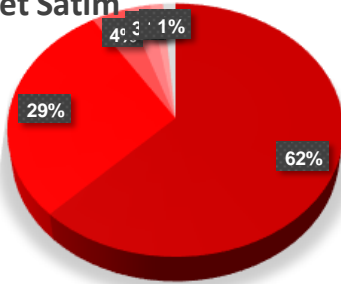
AÇILIŞINDAN BUGÜNE ŞUBAT AYI KONTRATLARINDA POZİSYON DAĞILIM

Net Alım



Kurum	6.01.2025	3.01.2025	2.01.2025	Maliyet	Açık Pozisyonlardaki % Payı
Teb Yatırım	72.238	73.946	71.215	11.395	24,25%
Vakif Yatırım	42.276	42.405	42.688	11.485	14,19%
Yapi Kredi Yatırım	41.312	39.636	41.298	11.345	13,87%
Gedik Yatırım	29.317	28.527	28.945	11.400	9,84%
Halk Yatırım	24.321	21.012	21.840	11.494	8,16%
Diğer	88.469	86.400	97.450	--	29,69%

Net Satım



Kurum	6.01.2025	3.01.2025	2.01.2025	Maliyet	Açık Pozisyonlardaki % Payı
İs Yatırım	-185.739	-187.920	-193.986	11.408,07	62,34%
Bank Of America	-85.499	-79.559	-81.261	11.430,66	28,70%
Deniz Yatırım	-11.409	-1.245	452	11.670,41	3,83%
Garanti BBVA	-7.383	-13.726	-19.604	10.551,04	2,48%
Meksa Yatırım	-3.981	-3.987	-3.976	11.895,52	1,34%
Diğer	-3.922	-4.373	-2.931	--	1,32%

Bu yayında yer alan bilgiler, güvenilir olduğuna inanılan halka açık kaynaklardan elde edilmiş olup yalnızca bu bilgilere yönelik yorumları iletmek amacıyla hazırlanmıştır. Bu kaynaklardaki bilgilerin hata ve eksikliğinden ve ticari amaçlı işlemlerde kullanılmasından doğabilecek zararlardan Global Menkul Değerler A.Ş. hiçbir şekilde sorumluluk kabul etmemektedir. Bu yayında yer alan görüş ve düşüncelerin Global Menkul Değerler A.Ş. yönetimi için hiçbir bağlayıcılığı yoktur. Global Menkul Değerler A.Ş. yayında adı geçen şirketlerin menkul kıymetini portföyünde bulundurabilir ve/veya bu şirketlere danışmanlık hizmeti verebilir. Bu yayın, Global Menkul Değerler A.Ş.'nin izni olmadan kopyalanamaz ve/veya dağıtılamaz; bilgisayar sistemlerine aktarılamaz. Vadeli Opsiyon Piyasası'nda gerçekleşen işlemler, düşük teminatlar ile pozisyon alabileceğiniz yüksek oranda risk taşıyan işlemlerdir. İşlemlerden kar elde edebileceğiniz gibi zarar etmeniz ve teminatınızın tamamını kaybetme riskiniz bulunmaktadır. Bu nedenle, işlem yapmaya karar vermeden önce riskleri anlamaz ve karşılaşılabileceğiniz zararı dikkate alarak karar vermeniz gerekmektedir. © 2023 Global Menkul Değerler A.Ş.

Akşam Seansı İşlemleri

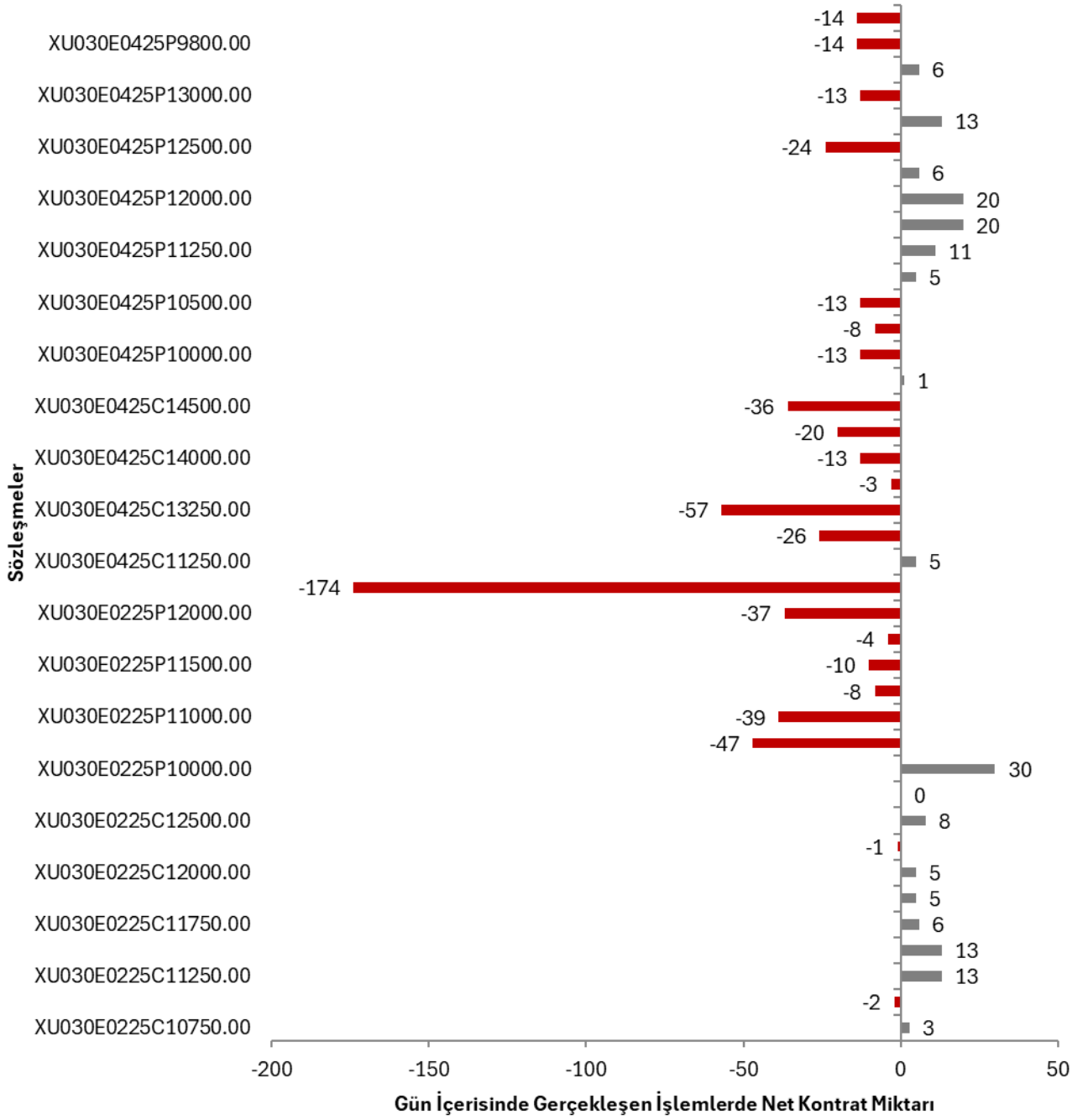
Aracı Kurum	Lot Alım Miktarı	Lot Satım Miktarı	Net Toplam
GEDİK	1297	-807	490
DENİZ	588	-211	377
INFO	964	-604	360
GCMYATIRIM	231	-30	201
AK	258	-90	168
HALK	198	-134	64
OSMANLI	238	-184	54
VAKIF	110	-70	40
UNLUMENKUL	35	-5	30
TRIVE	147	-118	29
ZIRAAT	45	-21	24
ACARMENKUL	32	-12	20
ALNUS	74	-58	16
ICBCTURKEY	17	-3	14
MARBAS	27	-15	12
ATA	11		11
QNBATIRIM	27	-22	5
AHLATCI	20	-16	4
PHILLIPCAPITAL	164	-160	4
TURKISH	3		3
ANADOLU	5	-4	1
INTEGRAL	6	-5	1
TERA	7	-6	1
DINAMIK	1	-1	0
INGYATIRIM	11	-12	-1
SEKER	1	-2	-1
OYAK	24	-33	-9
YATIRIM-FINANSM	16	-25	-9
NCM.	15	-26	-11
BURGAN	34	-50	-16
TACIRLER	52	-80	-28
ALB	11	-41	-30
GARANTI	4	-47	-43
MEKSA	45	-89	-44
GLOBAL	17	-102	-85
INVESTAZ	26	-120	-94
TEB	229	-339	-110
IS	557	-671	-114
A1CAPITAL	173	-405	-232
YAPIKREDI	81	-417	-336

Bu yayında yer alan bilgiler, güvenilir olduğuna inanılan halka açık kaynaklardan elde edilmiş olup yalnızca bu bilgilere yönelik yorumları iletmek amacıyla hazırlanmıştır. Bu kaynaklardaki bilgilerin hata ve eksikliğinden ve ticari amaçlı işlemlerde kullanılmasından doğabilecek zararlardan Global Menkul Değerler A.Ş. hiçbir şekilde sorumluluk kabul etmemektedir. Bu yayında yer alan görüş ve düşüncelerin Global Menkul Değerler A.Ş. yönetimi için hiçbir bağlayıcılığı yoktur. Global Menkul Değerler A.Ş. yayında adı geçen şirketlerin menkul kıymetini portföyünde bulundurabilir ve/veya bu şirketlere danışmanlık hizmeti verebilir. Bu yayın, Global Menkul Değerler A.Ş.'nin izni olmadan kopyalanamaz ve/veya dağıtılamaz; bilgisayar sistemlerine aktarılamaz. Vadeli Opsiyon Piyasası'nda gerçekleşen işlemler, düşük teminatlar ile pozisyon alabileceğiniz yüksek oranda risk taşıyan işlemlerdir. İşlemlerden kar elde edebileceğiniz gibi zarar etmeniz ve teminatınızın tamamını kaybetme riskiniz bulunmaktadır. Bu nedenle, işlem yapmaya karar vermeden önce riskleri anlamanız ve karşılaşılabileceğiniz zararı dikkate alarak karar vermeniz gerekmektedir. © 2023 Global Menkul Değerler A.Ş.

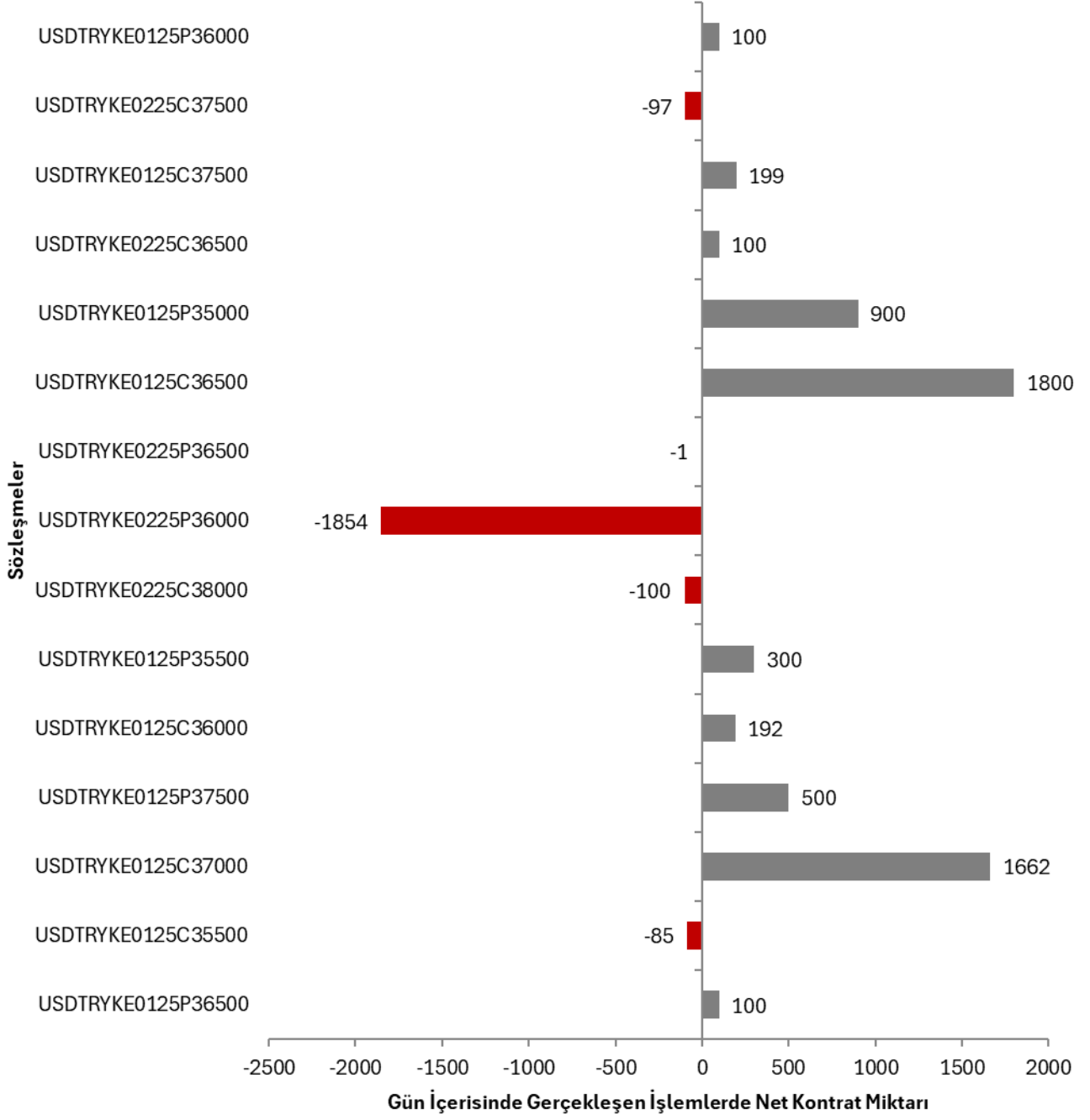
İşlem Hacmi En Yüksek Pay Vadeli Kontratlar							
Kontrat	Alış	Satış	%Fark	İşlem Adet	Toplam Hacim	Açık Pozisyon	Teorik Fiyat
THYAO Ocak 2025 Vadeli	₺304,75	₺304,85	-0,39%	65.197	₺1.996.882.185	135.565	₺307,25
AKBNK Ocak 2025 Vadeli	₺68,68	₺68,70	0,76%	259.251	₺1.779.233.086	528.400	₺69,10
ISCTR Ocak 2025 Vadeli	₺14,53	₺14,54	0,14%	981.035	₺1.429.995.462	1.830.192	₺14,63
YKBNK Ocak 2025 Vadeli	₺32,83	₺32,84	-0,85%	433.002	₺1.429.117.108	693.368	₺33,02
KCHOL Ocak 2025 Vadeli	₺192,45	₺192,65	0,26%	51.018	₺985.533.430	120.660	₺193,66
PETKM Ocak 2025 Vadeli	₺19,73	₺19,74	4,39%	480.844	₺948.667.950	360.297	₺19,80
AEFES Ocak 2025 Vadeli	₺181,40	₺181,45	0,14%	51.144	₺923.876.930	50.001	₺181,86
GARAN Ocak 2025 Vadeli	₺133,20	₺133,30	0,15%	66.932	₺897.959.835	134.450	₺133,97
SAHOL Ocak 2025 Vadeli	₺107,20	₺107,25	1,90%	73.535	₺784.766.400	168.248	₺108,10
EKGYO Ocak 2025 Vadeli	₺14,29	₺14,30	-0,49%	545.297	₺784.195.765	1.683.040	₺14,36
EREGL Ocak 2025 Vadeli	₺25,35	₺25,37	-0,51%	124.270	₺634.104.294	311.523	₺25,51
TUPRS Ocak 2025 Vadeli	₺152,05	₺152,20	-1,20%	35.124	₺537.473.330	99.858	₺152,80
BIMAS Ocak 2025 Vadeli	₺544,30	₺545,00	-0,31%	9.420	₺515.447.480	22.480	₺551,90
SISE Ocak 2025 Vadeli	₺43,33	₺43,38	-1,05%	116.488	₺509.098.917	195.942	₺43,59
KOZAL Ocak 2025 Vadeli	₺23,87	₺23,88	2,76%	206.440	₺485.785.870	326.396	₺23,92
KRDMD Ocak 2025 Vadeli	₺29,30	₺29,31	0,34%	159.025	₺468.079.036	204.320	₺29,48
GUBRF Ocak 2025 Vadeli	₺293,15	₺293,60	0,76%	14.975	₺438.400.195	64.491	₺293,80
TTKOM Ocak 2025 Vadeli	₺47,69	₺47,70	2,01%	91.842	₺434.374.296	109.428	₺48,04
ASTOR Ocak 2025 Vadeli	₺126,15	₺126,25	2,23%	32.293	₺403.541.525	48.665	₺127,14
ASELS Ocak 2025 Vadeli	₺77,76	₺77,84	1,00%	49.385	₺381.405.188	116.461	₺78,10
FROTO Ocak 2025 Vadeli	₺971,10	₺974,50	-0,42%	3.697	₺363.565.730	4.856	₺979,67
TOASO Ocak 2025 Vadeli	₺215,05	₺215,10	-0,44%	12.201	₺263.170.280	56.076	₺215,80
MGROS Ocak 2025 Vadeli	₺542,00	₺542,90	-0,73%	4.228	₺231.939.290	10.655	₺545,70
VESTL Ocak 2025 Vadeli	₺74,35	₺74,50	1,28%	29.111	₺217.342.088	52.867	₺74,54
HALKB Ocak 2025 Vadeli	₺17,72	₺17,76	-0,17%	104.301	₺185.099.082	224.016	₺17,80
THYAO Subat 2025 Vadeli	₺313,05	₺317,05	-0,54%	5.588	₺176.411.470	7.565	₺318,11
VAKBN Ocak 2025 Vadeli	₺24,86	₺24,90	-0,60%	65.614	₺164.460.731	174.700	₺24,97
TAVHL Ocak 2025 Vadeli	₺278,20	₺279,60	-0,75%	5.502	₺153.158.165	16.812	₺281,38
ENKAI Ocak 2025 Vadeli	₺51,63	₺51,64	-1,11%	28.986	₺150.103.666	104.472	₺51,88
KOZAA Ocak 2025 Vadeli	₺73,96	₺73,99	0,86%	19.325	₺142.019.369	68.488	₺74,07
DOHOL Ocak 2025 Vadeli	₺15,32	₺15,34	-0,84%	89.982	₺139.286.304	239.098	₺15,41
BIMAS Subat 2025 Vadeli	₺555,00	₺561,00	0,13%	2.449	₺137.285.540	1.128	₺571,41
ALARK Ocak 2025 Vadeli	₺98,30	₺98,33	-1,46%	11.998	₺119.506.611	43.285	₺99,31
GUBRF Subat 2025 Vadeli	₺301,00	₺303,00	0,50%	3.794	₺115.785.985	8.238	₺304,18
GUBRF Mart 2025 Vadeli	₺305,05	₺313,90	0,58%	3.517	₺112.704.720	7	₺314,00
CIMSA Ocak 2025 Vadeli	₺46,60	₺46,63	-4,49%	23.044	₺108.972.258	49.877	₺47,01
AKBNK Subat 2025 Vadeli	₺70,40	₺70,60	0,73%	15.307	₺107.756.730	22.152	₺71,55
TKFEN Ocak 2025 Vadeli	₺67,24	₺67,39	1,20%	14.977	₺100.924.399	27.726	₺67,55
SAHOL Subat 2025 Vadeli	₺106,90	₺111,35	1,85%	8.704	₺95.131.595	3.585	₺111,93
TSKB Ocak 2025 Vadeli	₺13,40	₺13,41	1,51%	70.940	₺94.692.530	450.519	₺13,51
TUPRS Subat 2025 Vadeli	₺155,45	₺156,20	-1,33%	5.882	₺92.265.280	4.672	₺158,20
KCHOL Subat 2025 Vadeli	₺197,70	₺199,00	0,20%	4.433	₺88.127.715	10.004	₺200,50
SOKM Ocak 2025 Vadeli	₺42,90	₺42,92	-1,08%	19.431	₺83.981.250	90.744	₺43,28
ARCLK Ocak 2025 Vadeli	₺148,70	₺148,95	-0,23%	5.518	₺82.867.095	15.763	₺149,38
DOAS Ocak 2025 Vadeli	₺206,20	₺207,95	2,27%	3.562	₺73.336.985	8.343	₺208,66
YKBNK Subat 2025 Vadeli	₺33,54	₺34,03	-0,94%	20.892	₺70.972.898	28.688	₺34,19
AKSEN Ocak 2025 Vadeli	₺41,96	₺42,11	-0,26%	16.780	₺70.719.329	19.827	₺42,27
BRSAN Ocak 2025 Vadeli	₺450,00	₺451,00	0,77%	1.526	₺68.947.070	1.122	₺451,04

Bu yayında yer alan bilgiler, güvenilir olduğuna inanılan halka açık kaynaklardan elde edilmiş olup yalnızca bu bilgilere yönelik yorumları iletmek amacıyla hazırlanmıştır. Bu kaynaklardaki bilgilerin hata ve eksikliğinden ve ticari amaçlı işlemlerde kullanılmasından doğabilecek zararlardan Global Menkul Değerler A.Ş. hiçbir şekilde sorumluluk kabul etmemektedir. Bu yayında yer alan görüş ve düşüncelerin Global Menkul Değerler A.Ş. yönetimi için hiçbir bağlayıcılığı yoktur. Global Menkul Değerler A.Ş. yayında adı geçen şirketlerin menkul kıymetini portföyünde bulundurabilir ve/veya bu şirketlere danışmanlık hizmeti verebilir. Bu yayın, Global Menkul Değerler A.Ş.'nin izni olmadan kopyalanamaz ve/veya dağıtılamaz; bilgisayar sistemlerine aktarılamaz. Vadeli Opsiyon Piyasası'nda gerçekleşen işlemler, düşük teminatlar ile pozisyon alabileceğiniz yüksek oranda risk taşıyan işlemlerdir. İşlemlerden kar elde edebileceğiniz gibi zarar etmeniz ve teminatınızın tamamını kaybetme riskiniz bulunmaktadır. Bu nedenle, işlem yapmaya karar vermeden önce riskleri anlamaz ve karşılanabileceğiniz zararı dikkate alarak karar vermeniz gerekmektedir. © 2023 Global Menkul Değerler A.Ş.

XU030 Opsiyon Sözleşmeleri



USDTRY Opsiyon Sözleşmeleri



Bu yayında yer alan bilgiler, güvenilir olduğuna inanılan halka açık kaynaklardan elde edilmiş olup yalnızca bu bilgilere yönelik yorumları iletmek amacıyla hazırlanmıştır. Bu kaynaklardaki bilgilerin hata ve eksikliğinden ve ticari amaçlı işlemlerde kullanılmasından doğabilecek zararlardan Global Menkul Değerler A.Ş. hiçbir şekilde sorumluluk kabul etmemektedir. Bu yayında yer alan görüş ve düşüncelerin Global Menkul Değerler A.Ş. yönetimi için hiçbir bağlayıcılığı yoktur. Global Menkul Değerler A.Ş. yayında adı geçen şirketlerin menkul kıymetini portföyünde bulundurabilir ve/veya bu şirketlere danışmanlık hizmeti verebilir. Bu yayın, Global Menkul Değerler A.Ş.'nin izni olmadan kopyalanamaz ve/veya dağıtılamaz; bilgisayar sistemlerine aktarılamaz. Vadeli Opsiyon Piyasası'nda gerçekleşen işlemler, düşük teminatlar ile pozisyon alabileceğiniz yüksek oranda risk taşıyan işlemlerdir. İşlemlerden kar elde edebileceğiniz gibi zarar etmeniz ve teminatınızın tamamını kaybetme riskiniz bulunmaktadır. Bu nedenle, işlem yapmaya karar vermeden önce riskleri anlamanız ve karşılaşılabileceğiniz zararı dikkate alarak karar vermeniz gerekmektedir. © 2023 Global Menkul Değerler A.Ş.