

XU030 Yakın Vade

Şubat vade endeks sözleşmesi Perşembe günü %0,51 oranında artış ile 11600 seviyesinde kapanış gerçekleştirdi. Bununla birlikte **endeks bir şekilde 11480 destek seviyesi üzerinde tutunarak gelen satışları karşılamış duruyor**. Endekste destek seviyeler üzerinde yeni bir yükseliş olması durumunda **11685-11845-12000 direnç** seviyeleri hedef konumuna gelebilir. Aşağıda ise **11480 ile birlikte 11375-11275 seviyeleri destek** olarak önemini koruyor.



USD/TRY

USD/TRY paritesinde **yukarı yönlü eğilim** devam ediyor. Fakat 35,41 seviyelerden başlayan geri çekilme ardından trend desteğine yakın hareketler takip ediliyor. Aşağı yönlü geri çekilmelerde **35,35-35,33 seviyeleri trend desteği** olarak izlenebilir. Genel eğilim çerçevesinde yeniden yükselişlerde ise **35,48-35,54-35,62 direnç** seviyeleri sırası ile test edilebilir.



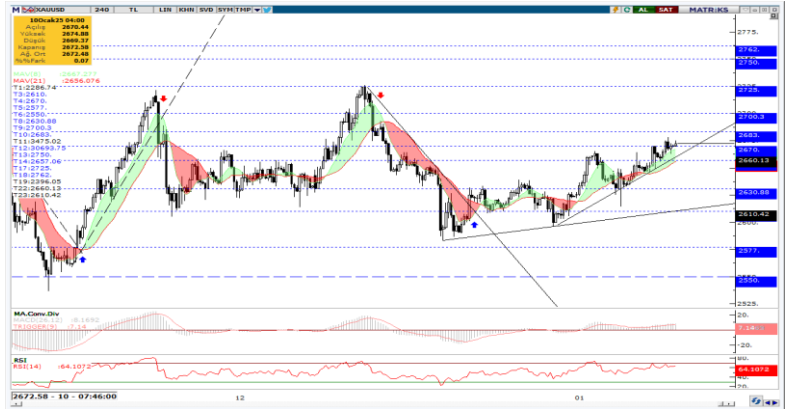
EUR/USD

EUR/USD paritesinde negatif eğilim devam ediyor. Aşağıda **1,0280-1,0253-1,0223 destek** seviyeleri test edilebilir. Yukarıda ise **1,0315-1,0340 seviyeleri direnç** olarak takip edilebilir.



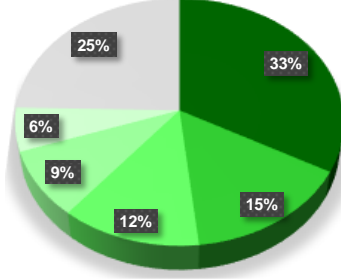
XAU/USD (Ons Altın)

Ons altın tarafında **alımlarla görünüm pozitif dönerken 2685\$-2700\$ direnç seviyeleri hedef konumuna gelmiş durumda**. Aşağıda **2660\$ mevcut eğilim açısından kritik destek** konumunda bulunurken, bu seviyenin aşağı yönlü geçilmesi halinde 2630\$ destek seviyesine doğru baskı söz konusu olabilir.



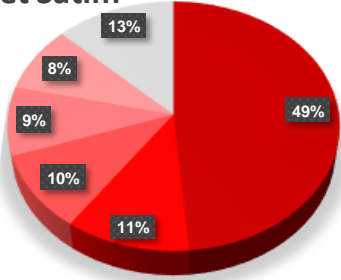
SON İŞLEM GÜNÜNE AİT ŞUBAT VADE VİOP 30 ARACI KURUM DAĞILIMI

Net Alım



Kurum	Net Lot	Toplam İşlemler İçindeki % Payı	Kalan Poz.	Maliyet
Garanti BBVA	9.523	33%	2.146	11.561,66
Teb Yatırım	4.421	15%	101.766	11.531,67
Halk Yatırım	3.642	13%	25.402	11.585,03
Meksa Yatırım	2.545	9%	-3.585	11.588,12
A1 Capital Menkul	1.642	6%	3.785	11.561,75
Diğ er	7.116	25%	62.801	--

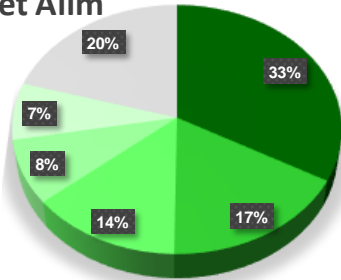
Net Satım



Kurum	Net Lot	Toplam İşlemler İçindeki % Payı	Kalan Poz.	Maliyet
İş Yatırım	-14.047	49%	-203.320	11.544,70
Deniz Yatırım	-3.225	11%	-13.904	11.676,18
Gedik Yatırım	-2.870	10%	22.746	11.527,81
Bank Of America	-2.576	9%	-83.027	11.387,91
Qnb Yatırım Menkul	-2.480	9%	4.308	11.538,13
Diğ er	-3.691	13%	-1.933	--

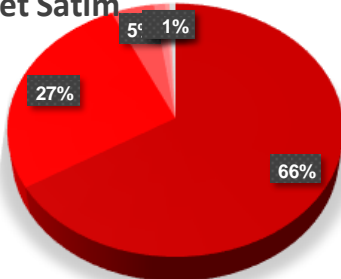
AÇILIŞINDAN BUGÜNE ŞUBAT AYI KONTRATLARINDA POZİSYON DAĞILIM

Net Alım



Kurum	9.01.2025	8.01.2025	7.01.2025	Maliyet	Açık Pozisyonlardaki % Payı
Teb Yatırım	101.766	97.345	84.343	11.456	33,12%
Yapı Kredi Yatırım	52.608	53.289	45.739	11.398	17,12%
Vakıf Yatırım	41.915	42.039	42.857	11.484	13,64%
Halk Yatırım	25.402	21.760	20.290	11.476	8,27%
Gedik Yatırım	22.746	25.616	28.718	11.354	7,40%
Diğ er	62.801	59.620	77.923	--	20,44%

Net Satım



Kurum	9.01.2025	8.01.2025	7.01.2025	Maliyet	Açık Pozisyonlardaki % Payı
İş Yatırım	-203.320	-189.273	-188.651	11.417,80	66,18%
Bank Of America	-83.027	-80.451	-86.138	11.415,48	27,02%
Deniz Yatırım	-13.904	-10.679	-9.752	11.713,27	4,53%
Meksa Yatırım	-3.585	-6.130	-5.788	11.883,66	1,17%
Unlu Menkul	-1.469	-1.128	-792	11.151,19	0,48%
Diğ er	-1.933	-5.759	-3.347	--	0,63%

Bu yayında yer alan bilgiler, güvenilir olduğuna inanılan halka açık kaynaklardan elde edilmiş olup yalnızca bu bilgilere yönelik yorumları iletmek amacıyla hazırlanmıştır. Bu kaynaklardaki bilgilerin hata ve eksikliğinden ve ticari amaçlı işlemlerde kullanılmasından doğabilecek zararlardan Global Menkul Değerler A.Ş. hiçbir şekilde sorumluluk kabul etmemektedir. Bu yayında yer alan görüş ve düşüncelerin Global Menkul Değerler A.Ş. yönetimi için hiçbir bağlayıcılığı yoktur. Global Menkul Değerler A.Ş. yayında adı geçen şirketlerin menkul kıymetini portföyünde bulundurabilir ve/veya bu şirketlere danışmanlık hizmeti verebilir. Bu yayın, Global Menkul Değerler A.Ş.'nin izni olmadan kopyalanamaz ve/veya dağıtılamaz; bilgisayar sistemlerine aktarılamaz. Vadeli Opsiyon Piyasası'nda gerçekleşen işlemler, düşük teminatlar ile pozisyon alabileceğiniz yüksek oranda risk taşıyan işlemlerdir. İşlemlerden kar elde edebileceğiniz gibi zarar etmeniz ve teminatınızın tamamını kaybetme riskiniz bulunmaktadır. Bu nedenle, işlem yapmaya karar vermeden önce riskleri anlamaz ve karşılaşılabileceğiniz zararı dikkate alarak karar vermeniz gerekmektedir. © 2023 Global Menkul Değerler A.Ş.

Akşam Seansı İşlemleri

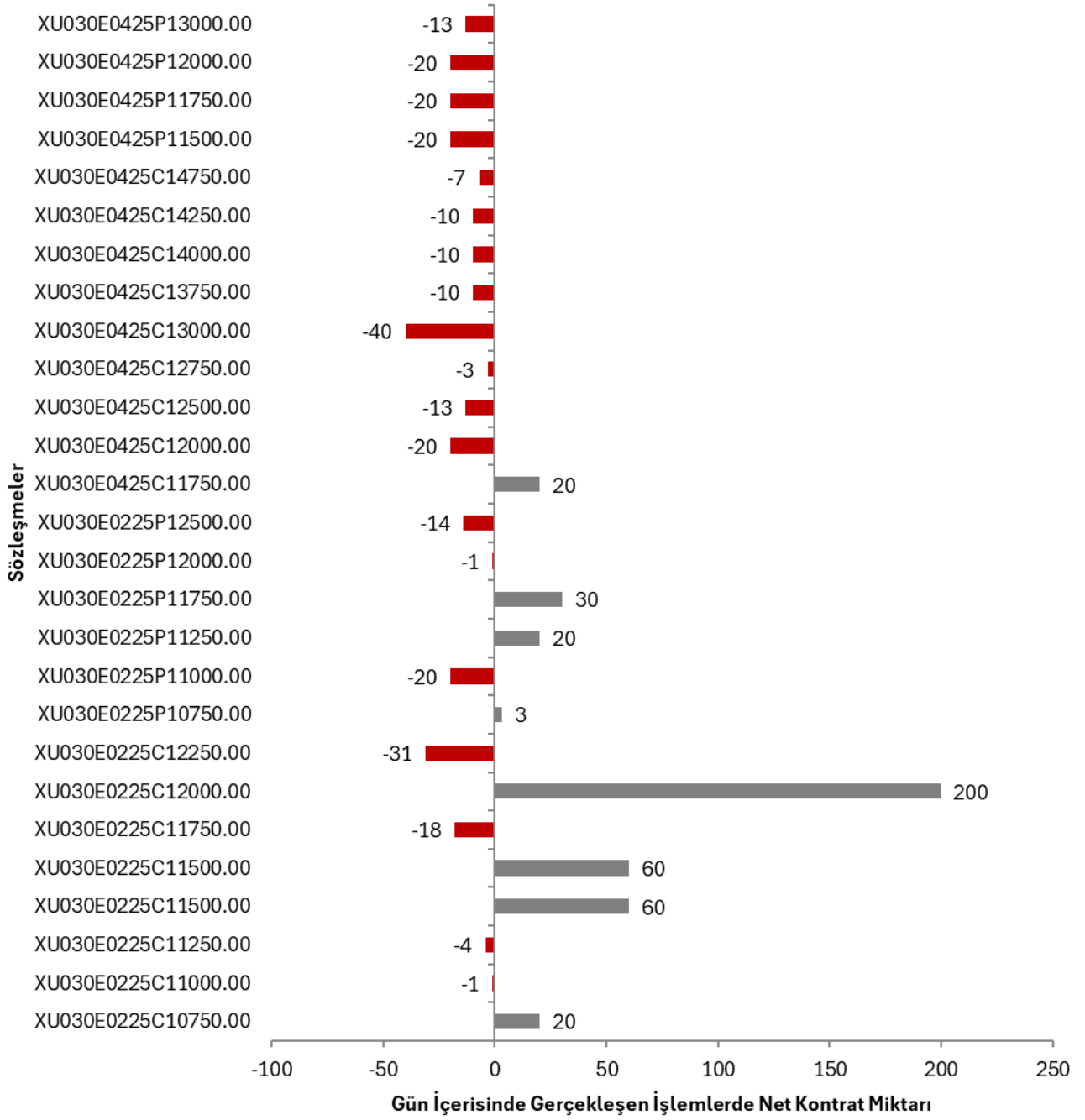
Aracı Kurum	Lot Alım Miktarı	Lot Satım Miktarı	Net Toplam
YATIRIM-FINANSM	583	-10	573
YAPIKREDİ	343	-188	155
AK	189	-55	134
INFO	512	-417	95
A1CAPITAL	425	-333	92
IS	233	-153	80
GLOBAL	98	-26	72
PHILLIPCAPITAL	200	-154	46
OSMANLI	279	-243	36
BURGAN	42	-16	26
MEKSA	45	-23	22
ZIRAAT	30	-8	22
HALK	66	-45	21
GCMYATIRIM	37	-18	19
BULLS	21	-4	17
QNBYATIRIM	22	-8	14
TRIVE	63	-49	14
ALNUS	32	-20	12
SEKER	10	-4	6
ATA	4		4
NCM.	56	-52	4
ALTERNATIF	2		2
TERA	6	-4	2
ALB	5	-4	1
ALLBATROSS	1	-1	0
COLENDI	20	-20	0
INTEGRAL	2	-2	0
OYAK	15	-23	-8
TACIRLER	98	-108	-10
AHLATCI	1	-12	-11
DENİZ	47	-65	-18
UNLUMENKUL	21	-44	-23
GARANTI	39	-93	-54
MARBAS	73	-137	-64
VAKIF	58	-182	-124
GEDİK	554	-709	-155
TEB	68	-820	-752

Bu yayında yer alan bilgiler, güvenilir olduğuna inanılan halka açık kaynaklardan elde edilmiş olup yalnızca bu bilgilere yönelik yorumları iletmek amacıyla hazırlanmıştır. Bu kaynaklardaki bilgilerin hata ve eksikliğinden ve ticari amaçlı işlemlerde kullanılmasından doğabilecek zararlardan Global Menkul Değerler A.Ş. hiçbir şekilde sorumluluk kabul etmemektedir. Bu yayında yer alan görüş ve düşüncelerin Global Menkul Değerler A.Ş. yönetimi için hiçbir bağlayıcılığı yoktur. Global Menkul Değerler A.Ş. yayında adı geçen şirketlerin menkul kıymetini portföyünde bulundurabilir ve/veya bu şirketlere danışmanlık hizmeti verebilir. Bu yayın, Global Menkul Değerler A.Ş.'nin izni olmadan kopyalanamaz ve/veya dağıtılamaz; bilgisayar sistemlerine aktarılamaz. Vadeli Opsiyon Piyasası'nda gerçekleşen işlemler, düşük teminatlar ile pozisyon alabileceğiniz yüksek oranda risk taşıyan işlemlerdir. İşlemlerden kar elde edebileceğiniz gibi zarar etmeniz ve teminatınızın tamamını kaybetme riskiniz bulunmaktadır. Bu nedenle, işlem yapmaya karar vermeden önce riskleri anlamanız ve karşılaşılabileceğiniz zararı dikkate alarak karar vermeniz gerekmektedir. © 2023 Global Menkul Değerler A.Ş.

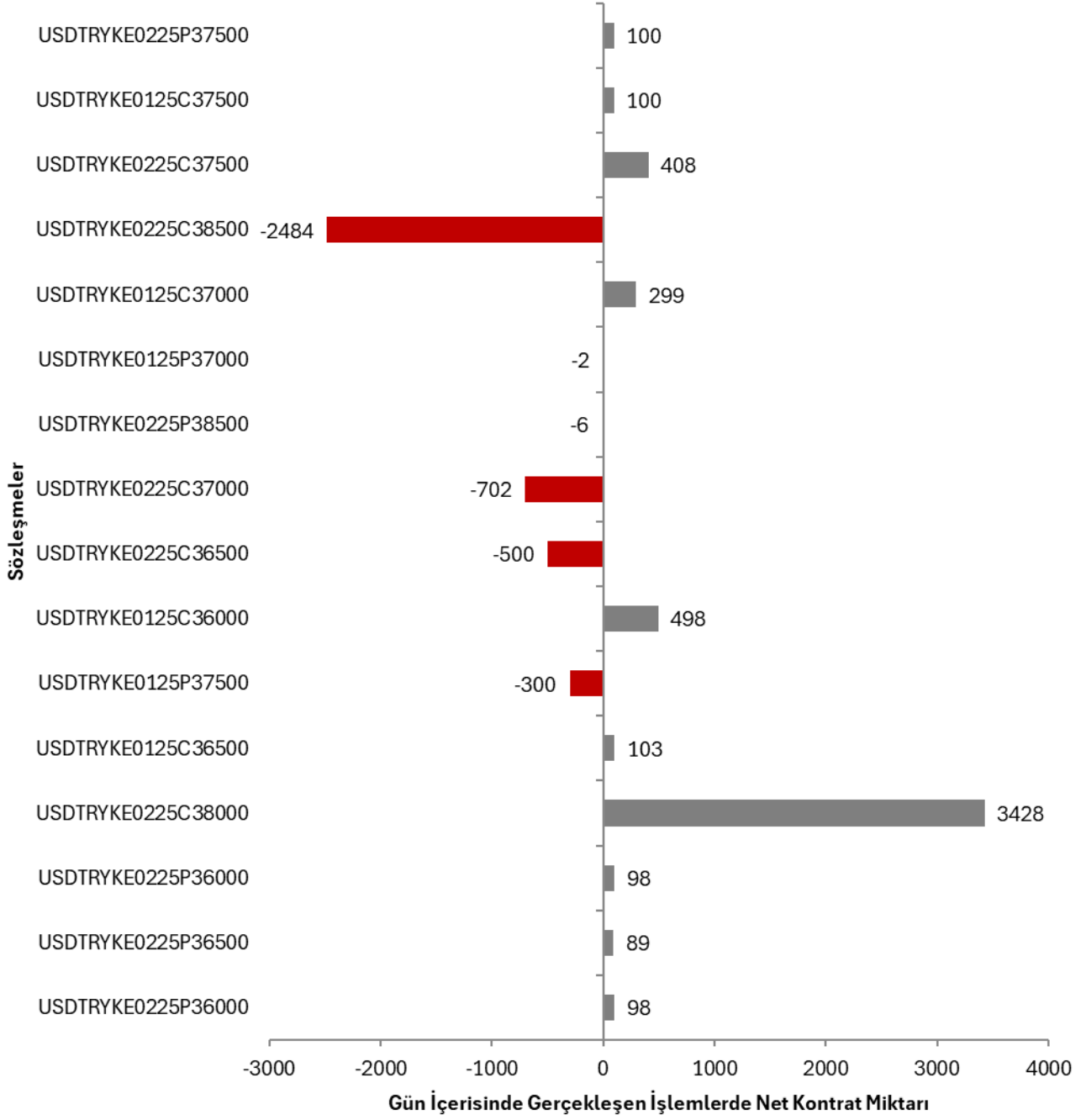
İşlem Hacmi En Yüksek Pay Vadeli Kontratlar							
Kontrat	Alış	Satış	%Fark	İşlem Adet	Toplam Hacim	Açık Pozisyon	Teorik Fiyat
ISCTR Ocak 2025 Vadeli	₺14,80	₺14,81	3,28%	2.209.061	₺3.226.803.345	1.821.993	₺14,90
AKBNK Ocak 2025 Vadeli	₺67,43	₺67,45	3,17%	372.355	₺2.464.928.387	514.967	₺67,80
YKBNK Ocak 2025 Vadeli	₺32,01	₺32,03	1,84%	533.073	₺1.684.467.165	679.923	₺32,18
EKGYO Ocak 2025 Vadeli	₺14,38	₺14,39	3,08%	1.035.749	₺1.479.258.028	1.616.450	₺14,45
THYAO Ocak 2025 Vadeli	₺302,50	₺302,55	0,65%	45.765	₺1.380.416.490	133.964	₺303,25
GARAN Ocak 2025 Vadeli	₺134,05	₺134,20	2,25%	81.202	₺1.071.641.360	126.157	₺134,57
KCHOL Ocak 2025 Vadeli	₺191,35	₺191,70	0,13%	47.770	₺912.349.675	132.690	₺191,88
TOASO Ocak 2025 Vadeli	₺220,65	₺220,80	1,56%	40.097	₺874.163.995	56.063	₺220,79
EREGL Ocak 2025 Vadeli	₺24,42	₺24,43	0,70%	133.880	₺652.002.820	350.087	₺24,55
BIMAS Ocak 2025 Vadeli	₺537,80	₺537,90	-1,92%	11.874	₺643.071.370	18.307	₺538,60
SAHOL Ocak 2025 Vadeli	₺106,60	₺106,90	2,11%	56.510	₺593.303.250	167.696	₺107,31
ASELS Ocak 2025 Vadeli	₺79,93	₺80,00	1,34%	66.700	₺528.677.605	124.088	₺80,46
KRDMD Ocak 2025 Vadeli	₺28,42	₺28,43	0,67%	170.870	₺484.516.681	214.898	₺28,54
TUPRS Ocak 2025 Vadeli	₺148,90	₺149,10	0,37%	32.491	₺482.485.980	92.220	₺149,80
KOZAL Ocak 2025 Vadeli	₺23,64	₺23,66	1,37%	184.992	₺433.961.543	339.917	₺23,77
ASTOR Ocak 2025 Vadeli	₺122,35	₺122,65	0,45%	31.124	₺379.579.195	45.533	₺122,84
TTKOM Ocak 2025 Vadeli	₺47,58	₺47,67	0,42%	76.291	₺361.522.313	117.936	₺47,80
SISE Ocak 2025 Vadeli	₺42,29	₺42,35	-0,21%	71.309	₺301.074.527	196.959	₺42,49
GUBRF Ocak 2025 Vadeli	₺295,95	₺296,75	1,41%	10.054	₺297.125.420	65.489	₺297,85
FROTO Ocak 2025 Vadeli	₺962,80	₺963,80	-0,57%	3.042	₺293.176.990	5.420	₺969,69
PETKM Ocak 2025 Vadeli	₺18,69	₺18,70	-0,11%	157.041	₺292.944.538	423.616	₺18,76
HALKB Ocak 2025 Vadeli	₺17,83	₺17,86	2,23%	141.025	₺248.151.678	225.616	₺17,90
AEFES Ocak 2025 Vadeli	₺177,25	₺177,40	0,14%	13.824	₺245.378.525	57.456	₺177,89
MGROS Ocak 2025 Vadeli	₺545,20	₺546,00	-0,15%	3.849	₺209.560.380	9.461	₺548,38
VAKBN Ocak 2025 Vadeli	₺25,07	₺25,08	1,13%	70.653	₺175.998.794	182.530	₺25,23
ENJSA Ocak 2025 Vadeli	₺62,05	₺62,25	1,16%	27.600	₺171.279.215	65.560	₺62,50
THYAO Subat 2025 Vadeli	₺311,35	₺311,70	0,52%	5.472	₺169.873.425	14.612	₺313,79
SOKM Ocak 2025 Vadeli	₺41,86	₺41,89	1,28%	35.213	₺147.099.640	94.937	₺42,04
ENKAI Ocak 2025 Vadeli	₺50,56	₺50,67	0,80%	28.645	₺144.080.013	99.489	₺50,95
DOHOL Ocak 2025 Vadeli	₺15,07	₺15,08	-0,66%	92.609	₺139.260.289	253.229	₺15,12
TSKB Ocak 2025 Vadeli	₺13,33	₺13,36	2,54%	103.579	₺137.044.328	440.545	₺13,40
TAVHL Ocak 2025 Vadeli	₺282,70	₺283,25	-0,72%	4.793	₺136.192.840	17.066	₺284,99
TKFEN Ocak 2025 Vadeli	₺66,95	₺67,00	0,25%	19.916	₺133.359.121	29.985	₺67,08
CIMSA Ocak 2025 Vadeli	₺47,66	₺47,70	3,72%	26.799	₺125.698.713	55.725	₺47,88
ALARK Ocak 2025 Vadeli	₺98,40	₺98,50	1,11%	11.908	₺116.351.732	42.043	₺98,92
KOZAA Ocak 2025 Vadeli	₺72,29	₺72,39	0,70%	14.698	₺106.081.955	70.410	₺72,64
AKBNK Subat 2025 Vadeli	₺69,29	₺69,38	2,99%	15.041	₺102.400.863	41.196	₺70,16
VESTL Ocak 2025 Vadeli	₺71,21	₺71,29	0,10%	12.047	₺85.602.109	60.912	₺71,50
DOAS Ocak 2025 Vadeli	₺208,40	₺208,85	-0,43%	4.095	₺85.513.485	8.573	₺209,68
BRSAN Ocak 2025 Vadeli	₺436,50	₺437,80	0,50%	1.251	₺54.319.675	1.452	₺439,83
ARCLK Ocak 2025 Vadeli	₺145,95	₺146,10	-0,21%	3.631	₺53.051.955	16.814	₺146,82
GARAN Subat 2025 Vadeli	₺137,10	₺137,80	2,00%	3.811	₺51.581.970	8.363	₺139,25
EKGYO Subat 2025 Vadeli	₺14,78	₺14,79	3,28%	34.251	₺50.459.122	66.238	₺14,95
AKSEN Ocak 2025 Vadeli	₺42,13	₺42,14	1,59%	12.040	₺50.398.257	17.778	₺42,31
KCHOL Subat 2025 Vadeli	₺196,70	₺197,30	0,10%	2.428	₺47.630.605	15.602	₺198,55
BIMAS Subat 2025 Vadeli	₺551,10	₺553,40	-1,76%	711	₺39.435.040	4.425	₺557,32
ENJSA Subat 2025 Vadeli	₺63,86	₺64,25	1,06%	5.486	₺35.092.095	2.165	₺64,67
GUBRF Subat 2025 Vadeli	₺304,90	₺306,75	1,66%	1.094	₺33.438.385	5.155	₺308,20

Bu yayında yer alan bilgiler, güvenilir olduğuna inanılan halka açık kaynaklardan elde edilmiş olup yalnızca bu bilgilere yönelik yorumları iletilmek amacıyla hazırlanmıştır. Bu kaynaklardaki bilgilerin hata ve eksikliğinden ve ticari amaçlı işlemlerde kullanılmasından doğabilecek zararlardan Global Menkul Değerler A.Ş. hiçbir şekilde sorumluluk kabul etmemektedir. Bu yayında yer alan görüş ve düşüncelerin Global Menkul Değerler A.Ş. yönetimi için hiçbir bağlayıcılığı yoktur. Global Menkul Değerler A.Ş. yayında adı geçen şirketlerin menkul kıymetini portföyünde bulundurabilir ve/veya bu şirketlere danışmanlık hizmeti verebilir. Bu yayın, Global Menkul Değerler A.Ş.'nin izni olmadan kopyalanamaz ve/veya dağıtılamaz; bilgisayar sistemlerine aktarılamaz. Vadeli Opsiyon Piyasası'nda gerçekleşen işlemler, düşük teminatlar ile pozisyon alabileceğiniz yüksek oranda risk taşıyan işlemlerdir. İşlemlerden kar elde edebileceğiniz gibi zarar etmeniz ve teminatınızın tamamını kaybetme riskiniz bulunmaktadır. Bu nedenle, işlem yapmaya karar vermeden önce riskleri anlamaz ve karşılaşılabileceğiniz zararı dikkate alarak karar vermeniz gerekmektedir. © 2023 Global Menkul Değerler A.Ş.

XU030 Opsiyon Sözleşmeleri



USDTRY Opsiyon Sözleşmeleri



Bu yayında yer alan bilgiler, güvenilir olduğuna inanılan halka açık kaynaklardan elde edilmiş olup yalnızca bu bilgilere yönelik yorumları iletmek amacıyla hazırlanmıştır. Bu kaynaklardaki bilgilerin hata ve eksikliğinden ve ticari amaçlı işlemlerde kullanılmasından doğabilecek zararlardan Global Menkul Değerler A.Ş. hiçbir şekilde sorumluluk kabul etmemektedir. Bu yayında yer alan görüş ve düşüncelerin Global Menkul Değerler A.Ş. yönetimi için hiçbir bağlayıcılığı yoktur. Global Menkul Değerler A.Ş. yayında adı geçen şirketlerin menkul kıymetini portföyünde bulundurabilir ve/veya bu şirketlere danışmanlık hizmeti verebilir. Bu yayın, Global Menkul Değerler A.Ş.'nin izni olmadan kopyalanamaz ve/veya dağıtılamaz; bilgisayar sistemlerine aktarılamaz. Vadeli Opsiyon Piyasası'nda gerçekleşen işlemler, düşük teminatlar ile pozisyon alabileceğiniz yüksek oranda risk taşıyan işlemlerdir. İşlemlerden kar elde edebileceğiniz gibi zarar etmeniz ve teminatınızın tamamını kaybetme riskiniz bulunmaktadır. Bu nedenle, işlem yapmaya karar vermeden önce riskleri anlamaz ve karşılaşılabileceğiniz zararı dikkate alarak karar vermeniz gerekmektedir. © 2023 Global Menkul Değerler A.Ş.