

XU030 Yakın Vade

Nisan vade endeks sözleşmesi Pazartesi günü %2,84 oranında artış ile 11605 seviyesinde kapanış gerçekleştirdi. Bununla birlikte **endeks güçlü bir yükseliş ile pozitif kırılım gerçekleştirmiş oldu.** Endeksin yukarı yönlü eğilimini koruması durumunda **11625-11710-11800-11920 direnç** seviyeleri sırası ile test denebilir. Aşağıda ise **11520-11435-11350 seviyeleri destek** konumunda olacak.



USD/TRY

USD/TRY paritesinde pozitif trendin üst sınırından hafif geri çekilme yaşanıyor. Kur için yukarıda **36,51-36,59-36,64 direnç seviyeleri hedef** konumunda bulunuyor. Aşağıda ise **36,44-36,34-36,30 seviyeleri destek** olarak izlenebilir.



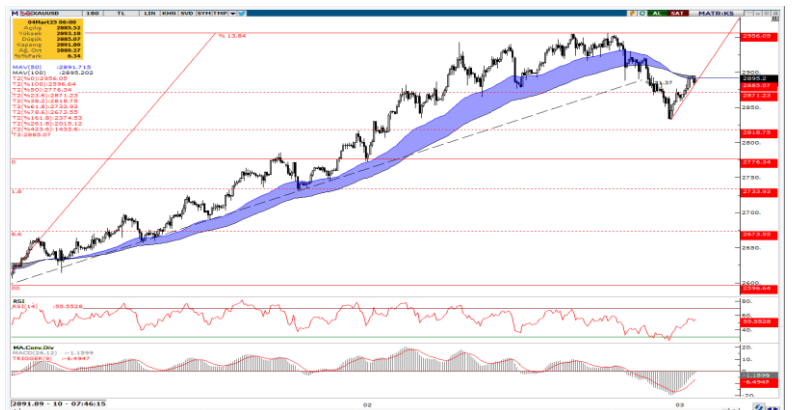
EUR/USD

EUR/USD paritesinde 1,0400 seviyeleri altında devreye giren alımlarla tekrar bir yükseliş söz konusu. Fakat parite önünde **1,0490-1,0530 seviyeleri direnç** konumunda olmaya devam ediyor. Bu seviyeler aşılsa 1,0595 seviyesine doğru yükseliş devam edebilir. Aşağıda ise **1,0450-1,0400-1,0370 seviyeleri destek** olarak takip edilecek.



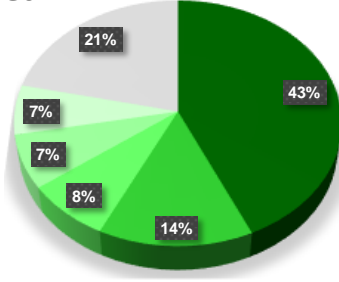
XAU/USD (Ons Altın)

2955\$ direnç seviyelerini aşmakta zorlanan **ons altın tarafında başlayan geri çekilme ile son dönemdeki pozitif eğilim bozulmuş durumda.** Fakat değerli metal tarafında tekrar bir güç kazanımı izliyoruz. Yukarıda **2900\$-2920\$-2955\$ seviyeleri yeni yükselişler karşısında direnç** olarak izlenebilir. Aşağıda ise **2870\$-2850\$-2830\$ seviyeleri mevcut hareketin bozulması durumunda destek** olarak takip edilebilir.



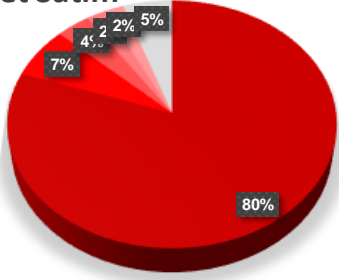
SON İŞLEM GÜNÜNE AİT NİSAN VADE VİOP 30 ARACI KURUM DAĞILIMI

Net Alım



Kurum	Net Lot	Toplam İşlemler İçindeki % Payı	Kalan Poz.	Maliyet
Teb Yatırım	119,452	43%	119,452	11,156.79
Yapi Kredi Yatırım	38,711	14%	38,711	11,013.98
Ziraat Yatırım	21,344	8%	21,344	11,172.24
Halk Yatırım	19,525	7%	19,525	11,109.83
Vakıf Yatırım	18,033	7%	18,033	11,167.72
Diğer	59,360	21%	59,360	--

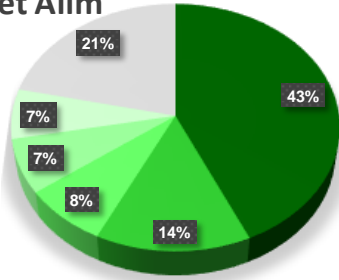
Net Satım



Kurum	Net Lot	Toplam İşlemler İçindeki % Payı	Kalan Poz.	Maliyet
İş Yatırım	-222,006	80%	-222,006	11,108.31
Garanti BBVA	-18,462	7%	-18,462	11,074.34
Ak Yatırım	-10,016	4%	-10,016	11,123.09
Meksa Yatırım	-5,864	2%	-5,864	10,964.26
Bank Of America	-5,555	2%	-5,555	8,503.64
Diğer	-14,522	5%	-14,522	--

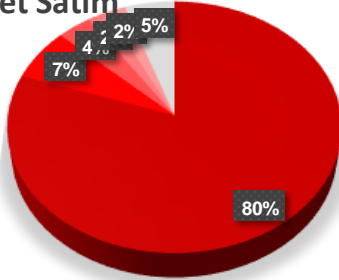
AÇILIŞINDAN BUGÜNE NİSAN AYI KONTRATLARINDA POZİSYON DAĞILIMI

Net Alım



Kurum	3.03.2025	28.02.2025	27.02.2025	Maliyet	Açık Pozisyonlardaki % Payı
Teb Yatırım	119,452	108,633	108,667	11,157	43.21%
Yapi Kredi Yatırım	38,711	39,087	14,543	11,014	14.00%
Ziraat Yatırım	21,344	24,128	10,508	11,172	7.72%
Halk Yatırım	19,525	20,816	10,452	11,110	7.06%
Vakıf Yatırım	18,033	18,838	17,086	11,168	6.52%
Diğer	59,360	66,088	55,754	--	21.47%

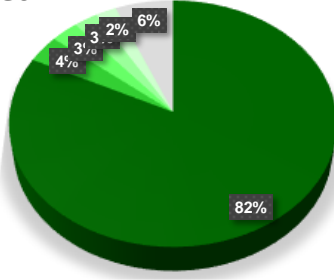
Net Satım



Kurum	3.03.2025	28.02.2025	27.02.2025	Maliyet	Açık Pozisyonlardaki % Payı
İş Yatırım	-222,006	-204,468	-162,965	11,108.31	80.31%
Garanti BBVA	-18,462	-30,156	-37,879	11,074.34	6.68%
Ak Yatırım	-10,016	-9,522	-10,330	11,123.09	3.62%
Meksa Yatırım	-5,864	-7,642	-6,588	10,964.26	2.12%
Bank Of America	-5,555	-22,622	-3,746	8,503.64	2.01%
Diğer	-14,522	-4,777	-10,656	--	5.25%

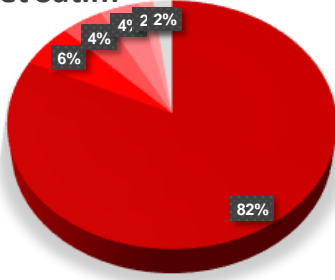
SON İŞLEM GÜNÜNE AİT HAZİRAN VADE VİOP 30 ARACI KURUM DAĞILIMI

Net Alım



Kurum	Net Lot	Toplam İşlemler İçindeki % Payı	Kalan Poz.	Maliyet
Teb Yatırım	6,020	82%	6,020	11,581.81
Tacirler Yatırım	263	4%	263	12,102.23
Is Yatırım	218	3%	218	11,842.02
Garanti BBVA	191	3%	191	12,155.27
Yapi Kredi Yatırım	164	2%	164	12,028.25
Diğer	456	6%	456	--

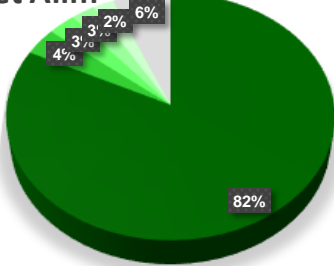
Net Satım



Kurum	Net Lot	Toplam İşlemler İçindeki % Payı	Kalan Poz.	Maliyet
Hsbc Yatırım	-6,000	82%	-6,000	11,580.00
Ing Yatırım Menkul	-413	6%	-413	12,078.12
Deniz Yatırım	-330	5%	-330	11,983.43
Info Yatırım	-308	4%	-308	12,112.56
Global Menkul	-115	2%	-115	11,942.43
Diğer	-146	2%	-146	--

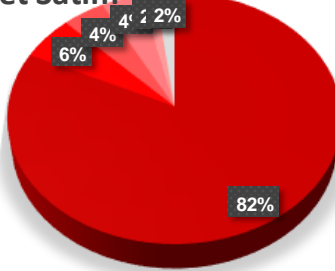
AÇILIŞINDAN BUGÜNE HAZİRAN AYI KONTRATLARINDA POZİSYON DAĞILIM

Net Alım



Kurum	3.03.2025	28.02.2025	27.02.2025	Maliyet	Açık Pozisyonlardaki % Payı
Teb Yatırım	6,020	6,020	6,016	11,582	82.33%
Tacirler Yatırım	263	283	283	12,102	3.60%
Is Yatırım	218	125	74	11,842	2.98%
Garanti BBVA	191	45	45	12,155	2.61%
Yapi Kredi Yatırım	164	41	21	12,028	2.24%
Diğer	456	210	141	--	6.24%

Net Satım



Kurum	3.03.2025	28.02.2025	27.02.2025	Maliyet	Açık Pozisyonlardaki % Payı
Hsbc Yatırım	-6,000	-6,000	-6,000	11,580.00	82.06%
Ing Yatırım Menkul	-413	-423	-416	12,078.12	5.65%
Deniz Yatırım	-330	-165	-46	11,983.43	4.51%
Info Yatırım	-308	-105	-88	12,112.56	4.21%
Global Menkul	-115	-109	-94	11,942.43	1.57%
Diğer	-146	-75	-101	--	2.00%

Akşam Seansı İşlemleri

Aracı Kurum	Lot Alım Miktarı	Lot Satım Miktarı	Net Toplam
YATIRIM-FINANSM	1049	-28	1021
INFO	873	-442	431
GARANTI	176	-17	159
MEKSA	270	-118	152
OSMANLI	261	-152	109
VAKIF	193	-109	84
GCMYATIRIM	76	-9	67
YAPIKREDİ	283	-217	66
DENİZ	196	-151	45
ALB	36	-8	28
SEKER	24	-1	23
TEB	134	-111	23
PIRAMİT	20	-1	19
ZIRAAT	30	-18	12
ATA	8		8
INGYATIRIM	12	-4	8
BULLS	8	-1	7
GLOBAL	11	-7	4
INVESTAZ	6	-3	3
UNLUMENKUL	15	-12	3
ICBCTURKEY	6	-6	0
ACARMENKUL	9	-10	-1
ALNUS	99	-101	-2
BANK-OF-AMERICA	43	-45	-2
ANADOLU	5	-10	-5
BURGAN	2	-12	-10
NCM.	16	-31	-15
MARBAS	8	-26	-18
TRIVE	51	-74	-23
AHLATCI	6	-44	-38
QNBYATIRIM	27	-69	-42
GEDİK	68	-111	-43
HALK	41	-91	-50
OYAK	14	-67	-53
A1CAPITAL	314	-369	-55
PHILLIPCAPITAL	206	-350	-144
TACIRLER	68	-316	-248
AK	61	-322	-261
IS	137	-1061	-924

İşlem Hacmi En Yüksek Pay Vadeli Kontratlar										
Kontrat	Alış	Satış	Günlük % Fark	Teorik Fiyat	Toplam Hacim	Açık Pozisyon	Açık Pozisyon Dayanak Pay Sayısı (Lot)	Açık Pozisyon TL Büyüklüğü	Spot Fiili Dolaşan Pay Sayısı	Açık Pozisyon Dayanak Pay Sayısı/Spot Fiili Dolaşan Pay Sayısı
AKBNK Mart 2025 Vadeli	₺73.90	₺73.99	7.79%	₺75.44	₺4,943,996,423	476,490	47,649,000	₺3,523,405,305	2,761,720,681	1.73%
YKBNK Mart 2025 Vadeli	₺32.06	₺32.09	5.73%	₺32.20	₺4,013,562,943	812,826	81,282,600	₺2,607,139,395	3,276,537,209	2.48%
THYAO Mart 2025 Vadeli	₺324.35	₺324.40	1.87%	₺325.03	₺3,410,632,660	150,649	15,064,900	₺4,886,676,938	694,684,250	2.17%
ASELS Mart 2025 Vadeli	₺100.60	₺100.65	5.16%	₺101.33	₺1,970,054,371	151,302	15,130,200	₺1,522,476,375	1,175,904,674	1.29%
GARAN Mart 2025 Vadeli	₺139.55	₺139.60	6.69%	₺142.10	₺1,798,972,670	88,969	8,896,900	₺1,241,784,818	587,284,694	1.51%
KCHOL Mart 2025 Vadeli	₺157.65	₺157.70	0.19%	₺158.12	₺1,664,614,735	155,592	15,559,200	₺2,453,296,860	669,001,253	2.33%
EKGYO Mart 2025 Vadeli	₺15.53	₺15.54	4.93%	₺15.63	₺1,662,383,834	1,381,422	138,142,200	₺2,146,039,077	1,837,242,351	7.52%
TCELL Mart 2025 Vadeli	₺103.70	₺103.80	-0.38%	₺103.86	₺1,356,996,770	124,997	12,499,700	₺1,296,843,875	1,186,843,045	1.05%
BIMAS Mart 2025 Vadeli	₺538.50	₺539.40	2.57%	₺543.09	₺1,084,751,920	29,487	2,948,700	₺1,589,201,865	412,760,342	0.71%
SAHOL Mart 2025 Vadeli	₺103.15	₺103.20	3.19%	₺103.76	₺997,756,895	190,451	19,045,100	₺1,964,978,193	1,118,051,322	1.70%
GUBRF Mart 2025 Vadeli	₺290.65	₺291.00	1.87%	₺291.96	₺666,933,540	73,528	7,352,800	₺2,138,378,060	70,503,553	10.43%
TUPRS Mart 2025 Vadeli	₺124.55	₺124.60	-0.64%	₺125.63	₺655,132,290	87,394	8,739,400	₺1,088,710,755	895,847,894	0.98%
PGSUS Mart 2025 Vadeli	₺254.75	₺255.00	3.18%	₺255.48	₺618,383,495	33,795	3,379,500	₺861,350,063	231,490,605	1.46%
HALKB Mart 2025 Vadeli	₺20.82	₺20.84	2.76%	₺20.88	₺551,294,640	167,317	16,731,700	₺348,521,311	610,412,686	2.74%
AEFES Mart 2025 Vadeli	₺177.45	₺177.60	-0.28%	₺177.86	₺523,923,380	46,813	4,681,300	₺831,047,783	194,498,174	2.41%
SISE Mart 2025 Vadeli	₺36.61	₺36.62	0.14%	₺36.71	₺507,244,381	246,165	24,616,500	₺901,333,148	1,456,855,255	1.69%
TOASO Mart 2025 Vadeli	₺204.05	₺204.10	1.19%	₺205.15	₺497,856,930	81,289	8,128,900	₺1,658,905,268	120,544,632	6.74%
SASA Mart 2025 Vadeli	₺3.66	₺3.67	1.66%	₺3.69	₺479,271,660	1,344,751	134,475,100	₺492,851,242	10,189,446,771	1.32%
ENKAI Mart 2025 Vadeli	₺49.74	₺49.75	-0.96%	₺49.94	₺412,187,696	83,345	8,334,500	₺414,599,703	503,176,441	1.66%
VAKBN Mart 2025 Vadeli	₺27.97	₺28.05	4.90%	₺28.01	₺385,369,145	141,537	14,153,700	₺396,445,137	596,925,913	2.37%
ASTOR Mart 2025 Vadeli	₺114.90	₺115.00	2.27%	₺115.54	₺374,529,170	36,197	3,619,700	₺416,084,515	276,681,283	1.31%
FROTO Mart 2025 Vadeli	₺914.50	₺917.90	3.48%	₺920.83	₺368,901,930	4,333	433,300	₺396,989,460	62,263,274	0.70%
PETKM Mart 2025 Vadeli	₺17.06	₺17.07	1.37%	₺17.12	₺345,277,253	412,901	41,290,100	₺704,615,557	1,217,104,052	3.39%
KRDMD Mart 2025 Vadeli	₺29.23	₺29.26	2.24%	₺29.33	₺345,254,062	193,888	19,388,800	₺567,025,456	717,377,932	2.70%
TTKOM Mart 2025 Vadeli	₺50.11	₺50.12	0.93%	₺50.31	₺289,666,518	97,625	9,762,500	₺489,247,688	465,944,529	2.10%
MGROS Mart 2025 Vadeli	₺587.10	₺588.60	1.73%	₺591.67	₺255,813,090	13,779	1,377,900	₺809,998,515	91,902,366	1.50%
OYAKC Mart 2025 Vadeli	₺27.67	₺27.68	-1.49%	₺27.70	₺229,634,613	46,247	4,624,700	₺127,988,573	967,833,024	0.48%
TSKB Mart 2025 Vadeli	₺13.30	₺13.32	4.39%	₺13.37	₺228,192,696	517,796	51,779,600	₺689,186,476	1,153,530,013	4.49%
KOZAA Mart 2025 Vadeli	₺71.30	₺71.31	2.71%	₺71.41	₺204,768,364	65,451	6,545,100	₺466,698,356	160,342,462	4.08%
TKFEN Mart 2025 Vadeli	₺73.44	₺73.47	0.91%	₺74.05	₺181,130,707	27,452	2,745,200	₺201,648,666	170,583,990	1.61%
CIMSA Mart 2025 Vadeli	₺46.25	₺46.29	0.19%	₺46.44	₺172,272,494	58,481	5,848,100	₺270,591,587	425,856,856	1.37%
DOHOL Mart 2025 Vadeli	₺13.87	₺13.89	2.74%	₺13.90	₺170,409,195	310,609	31,060,900	₺431,125,292	934,192,082	3.32%
ALARK Mart 2025 Vadeli	₺79.90	₺80.02	1.83%	₺80.15	₺157,953,119	55,637	5,563,700	₺444,873,452	161,447,960	3.45%
VESTL Mart 2025 Vadeli	₺57.03	₺57.11	-1.06%	₺57.15	₺146,829,643	49,750	4,975,000	₺283,923,250	158,275,702	3.14%
DOAS Mart 2025 Vadeli	₺194.00	₺0.00	9.98%	₺196.67	₺136,357,960	3,030	303,000	₺29,391,000	86,845,639	0.35%
ARCLK Mart 2025 Vadeli	₺131.55	₺131.85	1.54%	₺131.87	₺131,495,390	22,234	2,223,400	₺292,821,780	98,748,485	2.25%
TAVHL Mart 2025 Vadeli	₺258.45	₺258.95	0.27%	₺259.66	₺125,568,830	29,883	2,988,300	₺773,073,210	178,889,859	1.67%
ODAS Mart 2025 Vadeli	₺5.40	₺5.41	0.56%	₺5.41	₺125,053,021	525,416	52,541,600	₺283,987,348	1,091,393,671	4.81%
ENJSA Mart 2025 Vadeli	₺62.12	₺62.30	4.16%	₺62.11	₺119,456,048	72,205	7,220,500	₺449,187,305	235,864,162	3.06%
AKSEN Mart 2025 Vadeli	₺37.53	₺37.63	3.27%	₺37.60	₺49,280,607	14,106	1,410,600	₺53,010,348	243,485,430	0.58%
PGSUS Nisan 2025 Vadeli	₺261.50	₺262.35	3.07%	₺264.31	₺37,776,145	246	24,600	₺6,443,355	231,490,605	0.01%
BRSAN Mart 2025 Vadeli	₺363.20	₺364.35	0.17%	₺368.95	₺31,348,475	1,425	142,500	₺51,837,938	27,864,193	0.51%
DOAS Nisan 2025 Vadeli	₺188.60	₺189.00	9.72%	₺203.47	₺25,381,820	519	51,900	₺9,798,720	86,845,639	0.06%
TCELL Nisan 2025 Vadeli	₺106.50	₺106.80	-0.42%	₺107.46	₺16,913,400	917	91,700	₺9,779,805	1,186,843,045	0.01%
GUBRF Nisan 2025 Vadeli	₺299.85	₺300.35	1.61%	₺302.05	₺15,991,220	6,953	695,300	₺208,659,530	70,503,553	0.99%
AEFES Nisan 2025 Vadeli	₺182.05	₺183.35	-0.22%	₺184.01	₺9,824,745	644	64,400	₺11,765,880	194,498,174	0.03%
SASA Nisan 2025 Vadeli	₺3.75	₺3.77	1.08%	₺3.82	₺7,769,330	18,204	1,820,400	₺6,844,704	10,189,446,771	0.02%
ASTOR Nisan 2025 Vadeli	₺116.80	₺117.25	2.73%	₺119.54	₺6,772,695	283	28,300	₺3,311,808	276,681,283	0.01%

Bu yayında yer alan bilgiler, güvenilir olduğuna inanılan halka açık kaynaklardan elde edilmiş olup yalnızca bu bilgilere yönelik yorumları iletmek amacıyla hazırlanmıştır. Bu kaynaklardaki bilgilerin hata ve eksikliğinden ve ticari amaçlı işlemlerde kullanılmasıyla doğabilecek zararlardan Global Menkul Değerler A.Ş. hiçbir şekilde sorumluluk kabul etmemektedir. Bu yayında yer alan görüş ve düşüncelerin Global Menkul Değerler A.Ş. yönetimi için hiçbir bağlayıcılığı yoktur. Global Menkul Değerler A.Ş. yayında adı geçen şirketlerin menkul kıymetini portföyünde bulundurabilir ve/veya bu şirketlere danışmanlık hizmeti verebilir. Bu yayın, Global Menkul Değerler A.Ş.'nin izni olmadan kopyalanamaz ve/veya dağıtılamaz; bilgisayar sistemlerine aktarılamaz. Vadeli Opsiyon Piyasası'nda gerçekleştirilen işlemler, düşük teminatlar ile pozisyon alabileceğiniz yüksek oranda risk taşıyan işlemlerdir. İşlemlerden kar elde edebileceğiniz gibi zarar etmeniz ve teminatınızın tamamını kaybetmeniz mümkündür. Bu nedenle, işlem yapmaya karar vermeden önce riskleri anlamaz ve karşılaşılabileceğiniz zararı dikkate alarak karar vermeniz gerekmektedir. © 2023 Global Menkul Değerler A.Ş.