

## XU030 Yakın Vade

**Aralık vade endeks sözleşmesi** Cuma günü %0,11 oranında yataya yakın artış ile 10306,75 seviyesinde kapanış gerçekleştirdi. Bununla birlikte **endekste negatif eğilimin devam ettiğini görüyoruz**. Mevcut görünüm içinde aşağıda **10260-10120-10000 seviyeleri destek** olarak öne çıkıyor. Yukarıda ise **10345-10470-10555-10620 seviyeleri direnç** konumunda bulunuyor.



## USD/TRY

**USD/TRY** paritesinde **34,30-34,35 direnç bölgesi** test ediliyor. Direnç bölgesinin aşılması durumunda **34,42-34,50 seviyesine doğru yükseliş söz konusu olabilir**. Bu direnç bölgesi altında ise yatay seyir devam edebilir. Aşağıda **34,20-34,10 seviyeleri destek** konumunda bulunuyor.



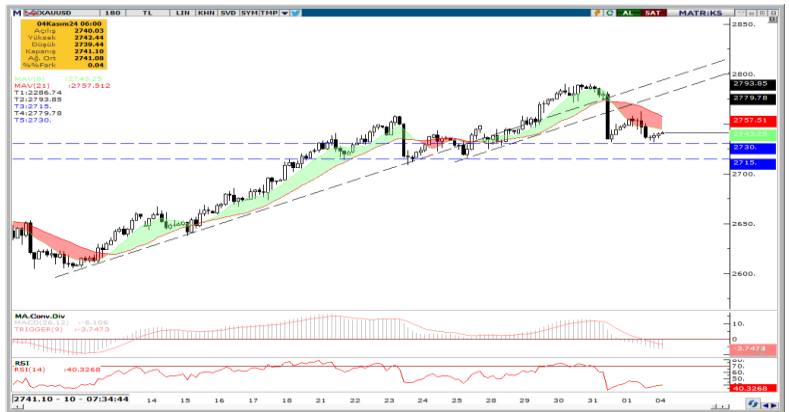
## EUR/USD

**Euro/Dolar** paritesinde 1,0840 seviyelerinin aşılması ile yukarı yönlü bir eğilim oluşmaya başladı. **Paritede 1,0910-1,0955 seviyeleri direnç konumunda olacak**. Aşağıda ise **1,0870-1,0840 seviyeleri destek** olarak izlenebilir.



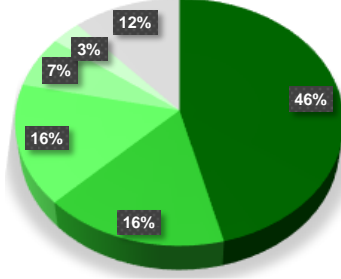
## XAU/USD (Ons Altın)

**Ons altın geçtiğimiz hafta** Fed'in daha temkinli hareket edebileceği beklentisinin güçlenmesi ile zirve seviyelerden **hızlı bir düzeltme yaşadı**. 2730\$ destek seviyesi üzerinde bir dengelenme yaşayan değerli metalde 2740\$ civarında fiyatlama devam ediyor. Yukarıda **2755\$-2780\$-2795\$ seviyeleri direnç** konumunda bulunuyor. Aşağıda ise **2730\$-2715\$ seviyeleri destek** olarak izleniyor.



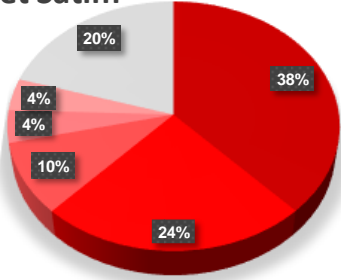
## SON İŞLEM GÜNÜNE AİT ARALIK VADE VİOP 30 ARACI KURUM DAĞILIMI

## Net Alım



Kurum	Net Lot	Toplam İşlemler İçindeki % Payı	Kalan Poz.	Maliyet
Bank Of America	11.442	46%	-51.466	10.447,73
Ziraat Yatırım	4.119	17%	14.009	10.269,98
Teb Yatırım	3.924	16%	72.413	10.345,16
Halk Yatırım	1.680	7%	14.012	10.322,19
Meksa Yatırım	802	3%	-2.307	10.704,18
Diğer	2.885	12%	95.876	--

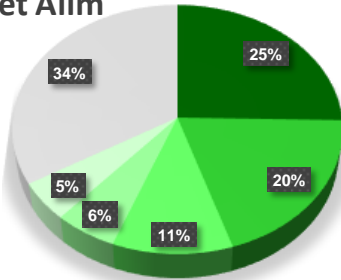
## Net Satım



Kurum	Net Lot	Toplam İşlemler İçindeki % Payı	Kalan Poz.	Maliyet
Garanti BBVA	-9.424	38%	-24.731	10.341,91
Is Yatırım	-5.987	24%	-202.816	10.242,68
Vakif Yatırım	-2.325	9%	30.846	10.400,75
Phillipcapital	-1.044	4%	3.652	10.331,29
Oyak Yatırım	-1.033	4%	2.294	10.400,51
Diğer	-5.039	20%	-1.496	--

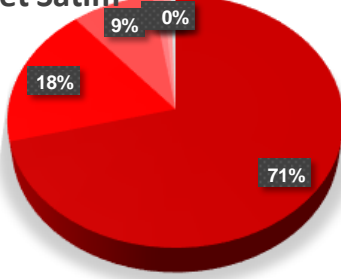
## AÇILIŞINDAN BUGÜNE ARALIK AYI KONTRATLARINDA POZİSYON DAĞILIM

## Net Alım



Kurum	1.11.2024	31.10.2024	30.10.2024	Maliyet	Açık Pozisyonlardaki % Payı
Teb Yatırım	72.413	68.489	68.855	10.663	25,32%
Yapı Kredi Yatırım	56.406	55.720	32.870	10.412	19,72%
Vakif Yatırım	30.846	33.171	30.378	10.375	10,79%
Info Yatırım	16.131	16.631	15.114	10.306	5,64%
Ak Yatırım	14.294	14.686	10.356	10.374	5,00%
Diğer	95.876	94.021	77.712	--	33,53%

## Net Satım



Kurum	1.11.2024	31.10.2024	30.10.2024	Maliyet	Açık Pozisyonlardaki % Payı
Is Yatırım	-202.816	-196.829	-172.020	10.378,23	70,92%
Bank Of America	-51.466	-62.908	-54.381	10.441,88	18,00%
Garanti BBVA	-24.731	-15.307	-7.252	10.363,89	8,65%
Seker Yatırım	-3.150	-3.121	-2.411	10.429,54	1,10%
Meksa Yatırım	-2.307	-3.109	-584	12.749,32	0,81%
Diğer	-1.496	-1.444	-458	--	0,52%

Bu yayında yer alan bilgiler, güvenilir olduğuna inanılan halka açık kaynaklardan elde edilmiş olup yalnızca bu bilgilere yönelik yorumları iletmek amacıyla hazırlanmıştır. Bu kaynaklardaki bilgilerin hata ve eksikliğinden ve ticari amaçlı işlemlerde kullanılmasından doğabilecek zararlardan Global Menkul Değerler A.Ş. hiçbir şekilde sorumluluk kabul etmemektedir. Bu yayında yer alan görüş ve düşüncelerin Global Menkul Değerler A.Ş. yönetimi için hiçbir bağlayıcılığı yoktur. Global Menkul Değerler A.Ş. yayında adı geçen şirketlerin menkul kıymetini portföyünde bulundurabilir ve/veya bu şirketlere danışmanlık hizmeti verebilir. Bu yayın, Global Menkul Değerler A.Ş.'nin izni olmadan kopyalanamaz ve/veya dağıtılamaz; bilgisayar sistemlerine aktarılamaz. Vadeli Opsiyon Piyasası'nda gerçekleşen işlemler, düşük teminatlar ile pozisyon alabileceğiniz yüksek oranda risk taşıyan işlemlerdir. İşlemlerden kar elde edebileceğiniz gibi zarar etmeniz ve teminatınızın tamamını kaybetme riskiniz bulunmaktadır. Bu nedenle, işlem yapmaya karar vermeden önce riskleri anlamaz ve karşılaşılabileceğiniz zararı dikkate alarak karar vermeniz gerekmektedir. © 2023 Global Menkul Değerler A.Ş.

İşlem Hacmi En Yüksek Pay Vadeli Kontratlar							
Kontrat	Alış	Satış	%Fark	İşlem Adet	Toplam Hacim	Açık Pozisyon	Teorik Fiyat
ISCTR Kasim 2024 Vadeli	₺12,30	₺12,31	1,40%	1.515.897	₺1.867.038.504	1.255.032	₺12,41
GARAN Kasim 2024 Vadeli	₺108,95	₺108,97	-1,15%	122.391	₺1.349.489.486	168.067	₺109,71
THYAO Kasim 2024 Vadeli	₺282,33	₺282,60	0,33%	43.659	₺1.228.904.974	89.110	₺283,62
EKGYO Kasim 2024 Vadeli	₺10,17	₺10,18	-2,02%	1.166.295	₺1.208.417.893	1.237.616	₺10,23
KRDMD Kasim 2024 Vadeli	₺26,33	₺26,34	4,65%	265.456	₺688.121.221	225.603	₺26,47
TKFEN Kasim 2024 Vadeli	₺78,55	₺78,60	1,24%	85.794	₺679.210.912	37.070	₺78,85
SAHOL Kasim 2024 Vadeli	₺85,69	₺85,74	-1,11%	77.005	₺664.237.969	174.237	₺85,92
TCELL Kasim 2024 Vadeli	₺88,48	₺88,56	0,72%	69.288	₺613.737.045	208.167	₺89,19
GUBRF Kasim 2024 Vadeli	₺211,63	₺212,57	1,68%	27.432	₺582.621.815	50.380	₺212,87
KCHOL Kasim 2024 Vadeli	₺172,94	₺172,95	-1,02%	32.399	₺566.108.021	74.988	₺174,02
ASTOR Kasim 2024 Vadeli	₺82,10	₺82,25	4,88%	49.537	₺399.853.045	39.698	₺84,25
TOASO Kasim 2024 Vadeli	₺191,83	₺192,00	-1,58%	18.337	₺353.140.217	31.302	₺193,24
VAKBN Kasim 2024 Vadeli	₺20,96	₺21,05	-0,71%	162.455	₺341.087.484	158.336	₺21,11
TTKOM Kasim 2024 Vadeli	₺49,78	₺49,81	2,43%	60.393	₺299.484.346	114.888	₺50,12
FROTO Kasim 2024 Vadeli	₺990,01	₺991,15	0,14%	2.669	₺265.758.391	5.185	₺997,82
KOZAL Kasim 2024 Vadeli	₺20,94	₺20,97	0,96%	126.279	₺262.850.915	469.917	₺21,09
MGROS Kasim 2024 Vadeli	₺429,52	₺430,00	1,95%	5.773	₺246.071.587	13.359	₺431,92
TAVHL Kasim 2024 Vadeli	₺239,08	₺239,81	1,36%	8.816	₺211.742.691	16.041	₺242,48
DOHOL Kasim 2024 Vadeli	₺13,35	₺13,36	0,15%	144.528	₺195.103.140	305.821	₺13,43
ODAS Kasim 2024 Vadeli	₺6,06	₺6,07	0,83%	272.216	₺163.478.899	506.065	₺6,11
HALKB Kasim 2024 Vadeli	₺15,26	₺15,27	2,41%	97.697	₺147.934.246	137.477	₺15,39
TSKB Kasim 2024 Vadeli	₺12,45	₺12,46	0,89%	111.814	₺138.555.010	441.578	₺12,53
AEFES Kasim 2024 Vadeli	₺196,50	₺196,57	-0,39%	6.740	₺132.898.664	22.887	₺198,95
ALARK Kasim 2024 Vadeli	₺88,48	₺88,64	-0,18%	14.485	₺129.002.412	43.659	₺88,88
KOZAA Kasim 2024 Vadeli	₺62,29	₺62,36	-1,42%	19.525	₺122.610.036	83.754	₺62,80
CIMSA Kasim 2024 Vadeli	₺35,72	₺35,79	-0,31%	31.775	₺114.243.775	29.146	₺35,95
OYAKC Kasim 2024 Vadeli	₺59,82	₺59,94	1,51%	14.942	₺89.297.496	22.938	₺60,26
ENJSA Kasim 2024 Vadeli	₺57,56	₺57,70	0,75%	14.739	₺85.086.358	46.465	₺58,02
KONTR Kasim 2024 Vadeli	₺44,10	₺44,17	-0,23%	18.871	₺83.261.097	28.377	₺44,65
HEKTS Kasim 2024 Vadeli	₺3,65	₺3,66	-0,27%	73.005	₺74.531.444	172.189	₺3,68
ARCLK Kasim 2024 Vadeli	₺132,62	₺132,97	-0,18%	5.510	₺73.165.674	14.469	₺133,60
BRSAN Kasim 2024 Vadeli	₺483,52	₺486,48	-3,27%	1.247	₺61.264.381	1.862	₺490,36
VESTL Kasim 2024 Vadeli	₺58,93	₺59,03	-0,19%	8.654	₺51.058.179	27.026	₺59,27
SOKM Kasim 2024 Vadeli	₺40,78	₺40,85	0,71%	11.024	₺45.055.377	71.574	₺41,14
TCELL Aralik 2024 Vadeli	₺88,54	₺89,40	0,82%	4.547	₺40.430.878	5.206	₺89,97
DOAS Kasim 2024 Vadeli	₺212,33	₺212,59	-0,44%	1.669	₺35.585.927	6.619	₺217,03
AKSEN Kasim 2024 Vadeli	₺33,38	₺33,43	-1,27%	9.225	₺31.051.255	10.289	₺33,91
ISCTR Aralik 2024 Vadeli	₺12,71	₺12,82	0,32%	12.885	₺16.369.597	11.079	₺12,94
GUBRF Aralik 2024 Vadeli	₺219,09	₺220,72	1,35%	320	₺7.048.643	7.734	₺221,86
KOZAL Aralik 2024 Vadeli	₺21,28	₺21,69	0,79%	2.897	₺6.218.240	7.359	₺21,98
ASTOR Aralik 2024 Vadeli	₺83,45	₺84,21	4,62%	589	₺4.835.402	1.324	₺87,81
SAHOL Ocak 2025 Vadeli	₺90,04	₺94,44	0,00%	403	₺3.717.406	107	₺93,16
DOAS Aralik 2024 Vadeli	₺214,60	₺215,52	-0,03%	157	₺3.394.294	145	₺226,19
KONTR Aralik 2024 Vadeli	₺45,04	₺45,39	-0,53%	684	₺3.079.477	656	₺46,54
ALARK Aralik 2024 Vadeli	₺91,50	₺93,08	-1,96%	324	₺2.982.234	556	₺92,63
AEFES Aralik 2024 Vadeli	₺203,50	₺204,99	-0,93%	136	₺2.791.306	270	₺207,35
GARAN Ocak 2025 Vadeli	₺114,98	₺120,11	0,00%	236	₺2.759.844	103	₺118,95
HEKTS Aralik 2024 Vadeli	₺3,76	₺3,78	-1,57%	6.395	₺2.423.407	18.049	₺3,83

Bu yayında yer alan bilgiler, güvenilir olduğuna inanılan halka açık kaynaklardan elde edilmiş olup yalnızca bu bilgilere yönelik yorumları iletmek amacıyla hazırlanmıştır. Bu kaynaklardaki bilgilerin hata ve eksikliğinden ve ticari amaçlı işlemlerde kullanılmamasından doğabilecek zararlardan Global Menkul Değerler A.Ş. hiçbir şekilde sorumluluk kabul etmemektedir. Bu yayında yer alan görüş ve düşüncelerin Global Menkul Değerler A.Ş. yönetimi için hiçbir bağlayıcılığı yoktur. Global Menkul Değerler A.Ş. yayında adı geçen şirketlerin menkul kıymetini portföyünde bulundurabilir ve/veya bu şirketlere danışmanlık hizmeti verebilir. Bu yayın, Global Menkul Değerler A.Ş.'nin izni olmadan kopyalanamaz ve/veya dağıtılamaz; bilgisayar sistemlerine aktarılamaz. Vadeli Opsiyon Piyasası'nda gerçekleşen işlemler, düşük teminatlar ile pozisyon alabileceğiniz yüksek oranda risk taşıyan işlemlerdir. İşlemlerden kar elde edebileceğiniz gibi zarar etmeniz ve teminatınızın tamamını kaybetme riskiniz bulunmaktadır. Bu nedenle, işlem yapmaya karar vermeden önce riskleri anlamaz ve karşılaşılabileceğiniz zararı dikkate alarak karar vermeniz gerekmektedir. © 2023 Global Menkul Değerler A.Ş.