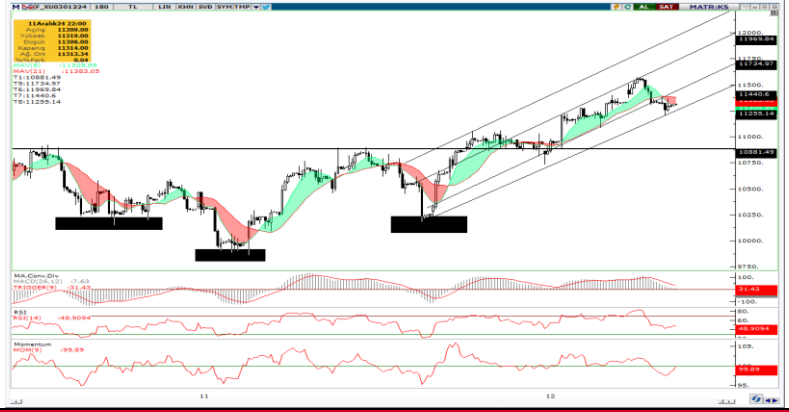


## XU030 Yakın Vade

Aralık vade endeks sözleşmesi Çarşamba günü %0,06 oranında azalış ile 11314 seviyesinde kapanış gerçekleştirdi. Bununla birlikte **endeksin pozitif trend desteği civarında dengelenmeye çalışıldığını görüyoruz**. Endeks için aşağıda **11255-11150-11090-11000** seviyeleri destek konumunda bulunuyor. Yukarıda ise **11380-11440-11550-11660** seviyeleri **olası yükselişlerde direnç** noktaları olarak takip edilebilir.



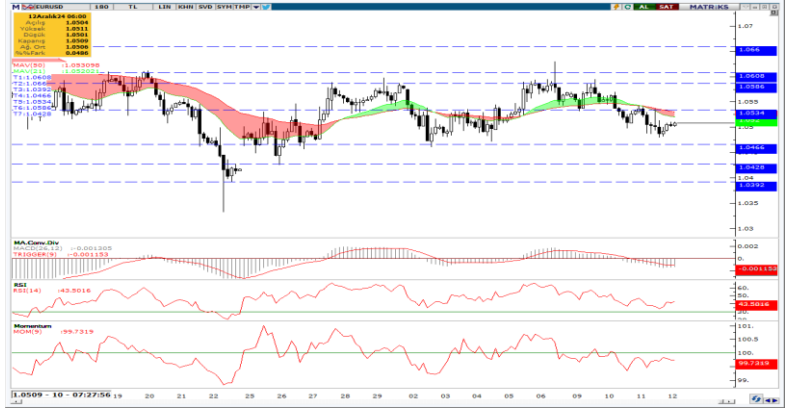
## USD/TRY

USD/TRY paritesinde **yukarı yönlü eğilim** devam ediyor. Kurda **34,80-34,84** destek seviyeleri üzerinde yükselişlerde **34,89-34,95-35,02-35,09** direnç seviyeleri sırası ile test edilebilir.



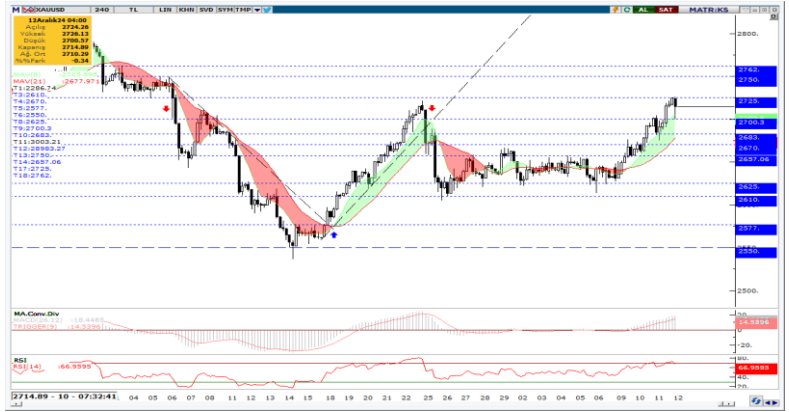
## EUR/USD

EURUSD paritesinde 1,0465 destek ve 1,0610 direnç seviyeleri arasında **yatay bir seyir söz konusu**. Gün içerisinde aşağı yönlü baskının devam etmesi durumunda **1,0465-1,0428-1,0390** seviyeleri **destek** olarak izlenebilir. Yukarıda ise **1,0535-1,0585-1,0610-1,0660** seviyeleri **direnç** konumunda olmaya devam ediyor.



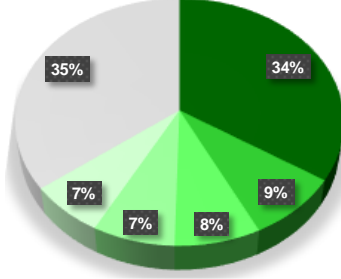
## XAU/USD (Ons Altın)

Ons altın tarafında son üç günde başlayan yukarı yönlü hareket ile 2725\$ seviyeleri görüldü. Sabah saatlerindeki **sınırlı geri çekilmeye rağmen kısa vadeli görüntü pozitif olmaya devam ediyor**. Teknik olarak bu pozitif görünüm içinde **2725\$-2750\$-2762\$** seviyeleri hedef konumunda bulunuyor. Sabah saatlerindeki satış baskısının gün içinde devam etmesi halinde ise **2700\$-2683\$-2670\$-2667\$** seviyeleri **destek** olarak izlenebilir.



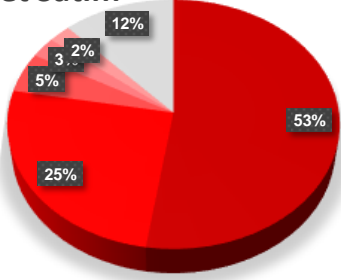
## SON İŞLEM GÜNÜNE AİT ARALIK VADE VİOP 30 ARACI KURUM DAĞILIMI

## Net Alım



Kurum	Net Lot	Toplam İşlemler İçindeki % Payı	Kalan Poz.	Maliyet
Bank Of America	5.307	34%	-106.818	11.337,13
Info Yatırım	1.332	9%	19.989	11.374,12
Teb Yatırım	1.209	8%	91.171	11.341,39
Yatırım Finansman	1.158	7%	1.332	11.271,89
Ak Yatırım	1.066	7%	2.547	11.285,37
Diğer	5.489	35%	92.789	--

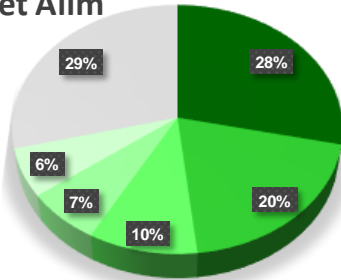
## Net Satım



Kurum	Net Lot	Toplam İşlemler İçindeki % Payı	Kalan Poz.	Maliyet
Garanti BBVA	-8.159	52%	-48.305	11.325,05
Is Yatırım	-3.957	25%	-151.282	11.249,68
Qnb Yatırım Menkul	-803	5%	3.390	11.240,56
Tacirler Yatırım	-415	3%	13.889	11.282,34
Marbas Menkul	-371	2%	-497	11.264,22
Diğer	-1.856	12%	-5.966	--

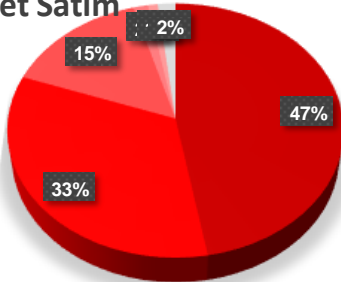
## AÇILIŞINDAN BUGÜNE ARALIK AYI KONTRATLARINDA POZİSYON DAĞILIM

## Net Alım



Kurum	11.12.2024	10.12.2024	9.12.2024	Maliyet	Açık Pozisyonlardaki % Payı
Teb Yatırım	91.171	89.962	89.757	10.726	28,44%
Yapi Kredi Yatırım	63.469	62.947	61.832	10.377	19,80%
Halk Yatırım	31.394	30.655	28.956	10.662	9,79%
Ziraat Yatırım	21.784	21.000	18.017	10.494	6,79%
Info Yatırım	19.989	18.657	18.505	10.217	6,23%
Diğer	92.789	91.410	88.421	--	28,94%

## Net Satım



Kurum	11.12.2024	10.12.2024	9.12.2024	Maliyet	Açık Pozisyonlardaki % Payı
Is Yatırım	-151.282	-147.325	-152.988	9.931,77	47,19%
Bank Of America	-106.818	-112.125	-104.671	10.794,31	33,32%
Garanti BBVA	-48.305	-40.146	-33.471	10.920,38	15,07%
Meksa Yatırım	-4.878	-5.741	-3.683	11.785,97	1,52%
Strateji Menkul Değerler	-3.347	-3.247	-3.087	11.516,59	1,04%
Diğer	-5.966	-6.047	-7.588	--	1,86%

Bu yayında yer alan bilgiler, güvenilir olduğuna inanılan halka açık kaynaklardan elde edilmiş olup yalnızca bu bilgilere yönelik yorumları iletmek amacıyla hazırlanmıştır. Bu kaynaklardaki bilgilerin hata ve eksikliğinden ve ticari amaçlı işlemlerde kullanılmasından doğabilecek zararlardan Global Menkul Değerler A.Ş. hiçbir şekilde sorumluluk kabul etmemektedir. Bu yayında yer alan görüş ve düşüncelerin Global Menkul Değerler A.Ş. yönetimi için hiçbir bağlayıcılığı yoktur. Global Menkul Değerler A.Ş. yayında adı geçen şirketlerin menkul kıymetini portföyünde bulundurabilir ve/veya bu şirketlere danışmanlık hizmeti verebilir. Bu yayın, Global Menkul Değerler A.Ş.'nin izni olmadan kopyalanamaz ve/veya dağıtılamaz; bilgisayar sistemlerine aktarılamaz. Vadeli Opsiyon Piyasası'nda gerçekleşen işlemler, düşük teminatlar ile pozisyon alabileceğiniz yüksek oranda risk taşıyan işlemlerdir. İşlemlerden kar elde edebileceğiniz gibi zarar etmeniz ve teminatınızın tamamını kaybetme riskiniz bulunmaktadır. Bu nedenle, işlem yapmaya karar vermeden önce riskleri anlamaz ve karşılaşılabileceğiniz zararı dikkate alarak karar vermeniz gerekmektedir. © 2023 Global Menkul Değerler A.Ş.

İşlem Hacmi En Yüksek Pay Vadeli Kontratlar							
Kontrat	Alış	Satış	%Fark	İşlem Adet	Toplam Hacim	Açık Pozisyon	Teorik Fiyat
ISCTR Aralık 2024 Vadeli	₺14,16	₺14,17	-3,54%	1.261.683	₺1.820.110.538	1.558.578	₺14,23
EREGL Aralık 2024 Vadeli	₺26,85	₺26,86	-3,07%	257.541	₺1.401.305.634	282.776	₺26,93
KOZAL Aralık 2024 Vadeli	₺23,45	₺23,46	-6,12%	326.561	₺794.467.691	696.595	₺23,71
GUBRF Aralık 2024 Vadeli	₺274,85	₺274,95	1,68%	25.350	₺695.192.540	75.639	₺276,10
TCELL Aralık 2024 Vadeli	₺96,13	₺96,18	-0,35%	68.895	₺663.813.772	245.893	₺96,60
CIMSA Aralık 2024 Vadeli	₺43,71	₺43,72	-5,49%	125.463	₺574.674.959	43.753	₺44,09
THYAO Ocak 2025 Vadeli	₺318,40	₺318,50	-0,42%	13.198	₺424.256.865	7.526	₺321,30
AEFES Aralık 2024 Vadeli	₺236,05	₺236,40	-1,46%	16.283	₺387.571.615	20.526	₺237,35
GUBRF Ocak 2025 Vadeli	₺285,15	₺285,45	2,34%	10.552	₺296.577.215	10.093	₺288,02
ASTOR Aralık 2024 Vadeli	₺103,10	₺103,15	-0,67%	24.919	₺255.620.005	54.631	₺103,65
ALARK Aralık 2024 Vadeli	₺102,80	₺102,85	-1,01%	23.390	₺241.830.970	46.627	₺103,24
VESTL Aralık 2024 Vadeli	₺76,61	₺76,65	0,18%	30.198	₺231.549.652	44.523	₺76,89
ODAS Aralık 2024 Vadeli	₺6,92	₺6,93	-1,42%	306.355	₺214.000.688	486.106	₺6,94
BRSAN Aralık 2024 Vadeli	₺467,45	₺468,95	-3,18%	3.003	₺142.749.755	1.875	₺472,95
EREGL Ocak 2025 Vadeli	₺27,81	₺27,83	-2,83%	25.206	₺142.063.924	16.404	₺28,09
HEKTS Aralık 2024 Vadeli	₺4,26	₺4,28	-3,18%	316.073	₺136.556.432	584.732	₺4,29
KONTR Aralık 2024 Vadeli	₺46,49	₺46,54	-2,60%	27.459	₺127.826.396	41.311	₺46,48
DOAS Aralık 2024 Vadeli	₺217,55	₺217,60	0,21%	4.697	₺101.727.745	10.835	₺221,81
KCHOL Ocak 2025 Vadeli	₺208,05	₺208,35	-2,55%	4.138	₺86.875.385	4.204	₺209,80
SOKM Aralık 2024 Vadeli	₺43,53	₺43,57	-2,03%	17.144	₺75.238.826	93.581	₺43,85
AKSEN Aralık 2024 Vadeli	₺36,92	₺36,97	-2,35%	16.357	₺60.503.458	17.877	₺37,59
EKGYO Ocak 2025 Vadeli	₺14,04	₺14,05	-1,68%	33.257	₺47.035.685	38.662	₺14,15
AKBNK Ocak 2025 Vadeli	₺69,20	₺69,22	-1,82%	5.705	₺39.771.046	9.119	₺69,95
ISCTR Ocak 2025 Vadeli	₺14,69	₺14,70	-3,55%	25.280	₺37.961.611	54.747	₺14,85
KOZAL Ocak 2025 Vadeli	₺24,29	₺24,32	-6,07%	13.887	₺34.786.364	33.794	₺24,74
YKBNK Ocak 2025 Vadeli	₺33,25	₺33,26	-3,37%	10.159	₺34.238.885	20.704	₺33,54
FROTO Ocak 2025 Vadeli	₺1.025,75	₺1.030,75	-0,19%	241	₺24.672.200	368	₺1.051,14
TUPRS Ocak 2025 Vadeli	₺163,65	₺164,20	0,03%	1.470	₺24.195.290	3.096	₺165,35
GARAN Ocak 2025 Vadeli	₺136,65	₺136,80	-2,46%	1.693	₺23.320.160	3.960	₺138,40
KRDMD Ocak 2025 Vadeli	₺30,00	₺30,08	-3,63%	7.057	₺21.515.923	5.676	₺30,34
BIMAS Ocak 2025 Vadeli	₺554,50	₺556,10	0,60%	360	₺19.923.600	1.401	₺560,52
ENKAI Ocak 2025 Vadeli	₺56,45	₺56,53	-5,11%	3.277	₺18.872.045	4.660	₺57,50
ENJSA Ocak 2025 Vadeli	₺67,24	₺67,32	-0,81%	2.675	₺18.348.090	1.237	₺68,18
ASTOR Ocak 2025 Vadeli	₺106,30	₺106,50	-0,70%	1.602	₺16.912.000	1.845	₺108,12
SAHOL Ocak 2025 Vadeli	₺104,55	₺105,00	-1,04%	1.582	₺16.605.195	2.774	₺106,08
ASELS Ocak 2025 Vadeli	₺75,53	₺75,59	-0,53%	2.193	₺16.469.732	11.894	₺76,23
TTKOM Ocak 2025 Vadeli	₺49,47	₺49,52	-2,16%	2.886	₺14.408.563	4.313	₺49,91
SISE Ocak 2025 Vadeli	₺44,95	₺45,00	-1,83%	3.146	₺14.196.878	10.858	₺45,52
TOASO Ocak 2025 Vadeli	₺213,90	₺214,20	-2,28%	527	₺11.409.910	1.007	₺215,92
AKSEN Ocak 2025 Vadeli	₺38,29	₺38,37	-2,32%	2.922	₺11.159.713	761	₺39,21
CIMSA Ocak 2025 Vadeli	₺45,32	₺45,36	-5,28%	2.339	₺11.107.485	1.149	₺46,00
HALKB Ocak 2025 Vadeli	₺17,10	₺17,15	-2,89%	6.211	₺10.773.584	6.178	₺17,30
TSKB Ocak 2025 Vadeli	₺13,47	₺13,48	-3,65%	7.146	₺9.800.334	8.729	₺13,65
DOAS Ocak 2025 Vadeli	₺223,70	₺223,75	-0,22%	435	₺9.717.350	511	₺231,38
KOZAA Ocak 2025 Vadeli	₺74,62	₺74,80	-1,67%	1.263	₺9.553.982	1.749	₺75,64
MGROS Ocak 2025 Vadeli	₺543,50	₺544,20	-0,44%	176	₺9.551.550	320	₺550,27
AEFES Ocak 2025 Vadeli	₺244,55	₺245,15	-0,39%	354	₺8.723.585	785	₺247,59
VAKBN Ocak 2025 Vadeli	₺24,29	₺24,33	-3,31%	3.394	₺8.364.418	11.996	₺24,50

Bu yayında yer alan bilgiler, güvenilir olduğuna inanılan halka açık kaynaklardan elde edilmiş olup yalnızca bu bilgilere yönelik yorumları iletmek amacıyla hazırlanmıştır. Bu kaynaklardaki bilgilerin hata ve eksikliğinden ve ticari amaçlı işlemlerde kullanılmasıyla doğabilecek zararlardan Global Menkul Değerler A.Ş. hiçbir şekilde sorumluluk kabul etmemektedir. Bu yayında yer alan görüş ve düşüncelerin Global Menkul Değerler A.Ş. yönetimi için hiçbir bağlayıcılığı yoktur. Global Menkul Değerler A.Ş. yayında adı geçen şirketlerin menkul kıymetini portföyünde bulundurabilir ve/veya bu şirketlere danışmanlık hizmeti verebilir. Bu yayın, Global Menkul Değerler A.Ş. 'nin izni olmadan kopyalanamaz ve/veya dağıtılamaz; bilgisayar sistemlerine aktarılamaz. Vadeli Opsiyon Piyasası'nda gerçekleşen işlemler, düşük teminatlar ile pozisyon alabileceğiniz yüksek oranda risk taşıyan işlemlerdir. İşlemlerden kar elde edebileceğiniz gibi zarar etmeniz ve teminatınızın tamamını kaybetme riskiniz bulunmaktadır. Bu nedenle, işlem yapmaya karar vermeden önce riskleri anlamaz ve karşılaşılabileceğiniz zararları dikkate alarak karar vermeniz gerekmektedir. © 2023 Global Menkul Değerler A.Ş.