

XU030 Yakın Vade

Aralık vade endeks sözleşmesi Perşembe günü %1,23 oranında azalış ile 10772 seviyesinde kapanış gerçekleştirdi. Bununla birlikte **endeksin negatif eğilimin devam ettiği görülüyor**. Endeks için aşağıda **10750-10650-10550-10460** seviyeleri destek konumunda bulunuyor. Yukarıda ise **10880-11000-11150-11250** seviyeleri olası yükselişlerde direnç noktaları olarak takip edilebilir.



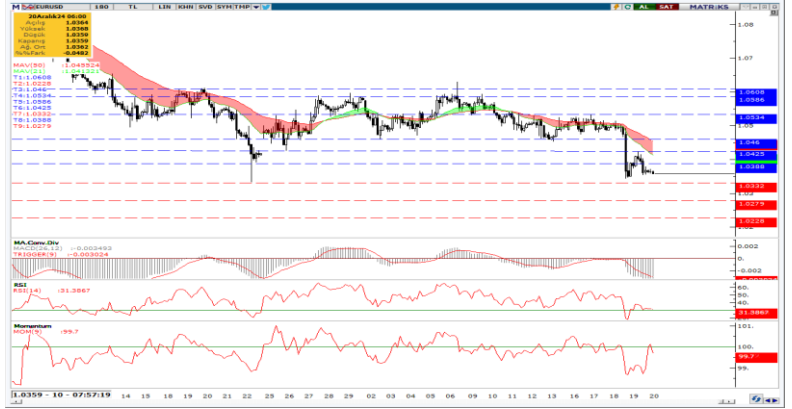
USD/TRY

USD/TRY paritesinde **yukarı yönlü eğilim** devam ediyor. Kurda yükselişin devam etmesi durumunda **35,20-35,25 direnç seviyeleri sırası ile test edilebilir**. Aşağı yönlü olması durumunda **35,11-35,00 destek seviyeleri dikkat edilebilir**.



EUR/USD

EUR/USD paritesinde kısa vadede yatay görünümün destek bölgesindeyiz. Gün içerisinde aşağı yönlü satış gerçekleşmesi durumunda **1,0341-1,0280-1,0230 seviyeleri destek** olarak izlenebilir. Yukarıda alımların olması durumunda **1,0425-1,0460-1,0535 seviyeleri direnç** konumunda olmaya devam ediyor.



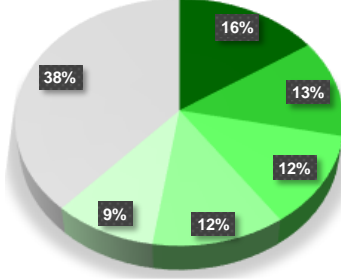
XAU/USD (Ons Altın)

Ons altın tarafında son günlerde başlayan yukarı yönlü hareket 2725\$ seviyelerinde son bulmuş gözüküyor. **Kısa vadeli görüntü aşağı yönlü fiyatlamayı destekler durumda**. Teknik olarak Satış baskısının devam etmesi halinde ise **2590\$-2577\$-2550\$-2537\$ seviyeleri destek** olarak izlenebilir. Alımların ağırlaştığı durumda **2610\$-2625\$-2657\$-2670\$ seviyeleri yeni yükselişler karşısında direnç** konumunda bulunuyor.



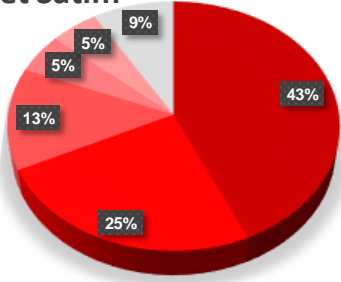
SON İŞLEM GÜNÜNE AİT ARALIK VADE VİOP 30 ARACI KURUM DAĞILIMI

Net Alım



Kurum	Net Lot	Toplam İşlemler İçindeki % Payı	Kalan Poz.	Maliyet
Hsbc Yatırım	4.231	16%	-1.448	10.745,47
Strateji Menkul Değerler	3.489	13%	1.028	10.836,15
Gedik Yatırım	3.287	12%	15.804	10.850,10
Garanti BBVA	3.276	12%	-44.584	10.863,75
Vakif Yatırım	2.528	9%	36.535	10.880,34
Diğer	10.450	38%	122.359	--

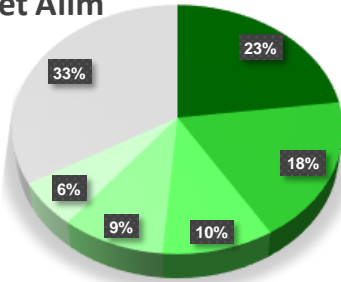
Net Satım



Kurum	Net Lot	Toplam İşlemler İçindeki % Payı	Kalan Poz.	Maliyet
İs Yatırım	-11.787	43%	-203.293	10.845,69
Teb Yatırım	-6.722	25%	83.980	10.808,77
Oyak Yatırım	-3.601	13%	1.919	10.877,12
Meksa Yatırım	-1.410	5%	-2.673	10.774,90
Halk Yatırım	-1.385	5%	33.924	10.808,66
Diğer	-2.356	9%	-2.084	--

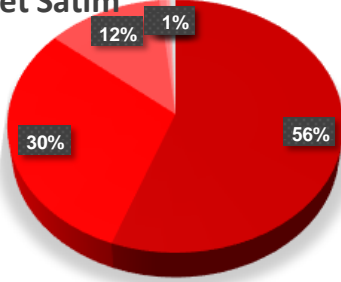
AÇILIŞINDAN BUGÜNE ARALIK AYI KONTRATLARINDA POZİSYON DAĞILIM

Net Alım



Kurum	19.12.2024	18.12.2024	17.12.2024	Maliyet	Açık Pozisyonlardaki % Payı
Teb Yatırım	83.980	90.702	94.109	10.722	22,99%
Yapı Kredi Yatırım	66.935	66.281	65.898	10.407	18,32%
Vakif Yatırım	36.535	34.007	23.801	10.424	10,00%
Halk Yatırım	33.924	35.309	33.004	10.713	9,29%
Info Yatırım	21.563	20.428	20.653	10.277	5,90%
Diğer	122.359	115.246	108.853	--	33,50%

Net Satım



Kurum	19.12.2024	18.12.2024	17.12.2024	Maliyet	Açık Pozisyonlardaki % Payı
İs Yatırım	-203.293	-191.506	-187.301	10.230,64	55,65%
Bank Of America	-111.214	-111.602	-100.607	10.794,73	30,44%
Garanti BBVA	-44.584	-47.860	-49.598	10.934,00	12,20%
Meksa Yatırım	-2.673	-1.263	-1.409	11.902,66	0,73%
Hsbc Yatırım	-1.448	-5.679	-1.739	10.608,74	0,40%
Diğer	-2.084	-3.997	-4.237	--	0,57%

Bu yayında yer alan bilgiler, güvenilir olduğuna inanılan halka açık kaynaklardan elde edilmiş olup yalnızca bu bilgilere yönelik yorumları iletmek amacıyla hazırlanmıştır. Bu kaynaklardaki bilgilerin hata ve eksikliğinden ve ticari amaçlı işlemlerde kullanılmasından doğabilecek zararlardan Global Menkul Değerler A.Ş. hiçbir şekilde sorumluluk kabul etmemektedir. Bu yayında yer alan görüş ve düşüncelerin Global Menkul Değerler A.Ş. yönetimi için hiçbir bağlayıcılığı yoktur. Global Menkul Değerler A.Ş. yayında adı geçen şirketlerin menkul kıymetini portföyünde bulundurabilir ve/veya bu şirketlere danışmanlık hizmeti verebilir. Bu yayın, Global Menkul Değerler A.Ş.'nin izni olmadan kopyalanamaz ve/veya dağıtılamaz; bilgisayar sistemlerine aktarılamaz. Vadeli Opsiyon Piyasası'nda gerçekleşen işlemler, düşük teminatlar ile pozisyon alabileceğiniz yüksek oranda risk taşıyan işlemlerdir. İşlemlerden kar elde edebileceğiniz gibi zarar etmeniz ve teminatınızın tamamını kaybetme riskiniz bulunmaktadır. Bu nedenle, işlem yapmaya karar vermeden önce riskleri anmanız ve karşılaşılabileceğiniz zararı dikkate alarak karar vermeniz gerekmektedir. © 2023 Global Menkul Değerler A.Ş.

İşlem Hacmi En Yüksek Pay Vadeli Kontratlar							
Kontrat	Alış	Satış	%Fark	İşlem Adet	Toplam Hacim	Açık Pozisyon	Teorik Fiyat
ISCTR Aralık 2024 Vadeli	₺13,29	₺13,30	-1,48%	1.171.145	₺1.569.571.005	1.606.569	₺13,32
EREGL Aralık 2024 Vadeli	₺25,57	₺25,58	-2,40%	146.828	₺757.765.966	352.399	₺25,64
TCELL Aralık 2024 Vadeli	₺94,50	₺94,51	-3,74%	73.068	₺702.521.104	224.246	₺94,87
GUBRF Aralık 2024 Vadeli	₺285,15	₺285,65	-1,08%	21.916	₺632.180.290	71.429	₺286,07
AEFES Aralık 2024 Vadeli	₺226,75	₺226,80	0,46%	19.193	₺439.160.430	19.602	₺227,13
KOZAL Aralık 2024 Vadeli	₺23,63	₺23,64	-1,58%	164.442	₺393.235.597	654.777	₺23,68
THYAO Ocak 2025 Vadeli	₺303,95	₺304,25	-1,14%	9.446	₺289.256.125	36.864	₺306,49
ASTOR Aralık 2024 Vadeli	₺104,25	₺104,45	-0,48%	25.067	₺260.847.315	50.911	₺105,00
AKBNK Ocak 2025 Vadeli	₺64,26	₺64,33	-3,39%	30.959	₺202.090.741	70.677	₺64,74
ODAS Aralık 2024 Vadeli	₺6,46	₺6,47	-3,58%	276.871	₺182.143.611	486.329	₺6,50
VESTL Aralık 2024 Vadeli	₺68,21	₺68,34	0,10%	26.181	₺180.208.089	53.258	₺68,11
KONTR Aralık 2024 Vadeli	₺41,59	₺41,60	-8,81%	39.883	₺171.509.444	42.377	₺42,67
GUBRF Ocak 2025 Vadeli	₺296,40	₺296,95	-0,82%	5.671	₺169.780.635	10.744	₺298,81
HEKTS Aralık 2024 Vadeli	₺4,01	₺4,02	-2,44%	307.013	₺124.366.857	621.710	₺4,00
YKBNK Ocak 2025 Vadeli	₺30,39	₺30,41	-2,12%	35.475	₺108.682.260	50.357	₺30,70
CIMSA Aralık 2024 Vadeli	₺44,55	₺44,56	-1,33%	22.612	₺102.170.054	55.259	₺44,66
SAHOL Ocak 2025 Vadeli	₺99,27	₺99,35	-3,43%	9.934	₺99.383.390	8.082	₺100,15
ISCTR Ocak 2025 Vadeli	₺13,80	₺13,82	-1,43%	70.197	₺97.778.108	153.250	₺13,91
ALARK Aralık 2024 Vadeli	₺94,42	₺94,63	-2,58%	10.035	₺95.916.688	50.276	₺95,32
ASTOR Ocak 2025 Vadeli	₺106,45	₺106,70	-1,02%	8.569	₺91.353.755	4.566	₺109,68
EREGL Ocak 2025 Vadeli	₺26,51	₺26,54	-2,54%	15.867	₺84.890.924	51.588	₺26,78
KCHOL Ocak 2025 Vadeli	₺194,50	₺194,80	-2,85%	4.242	₺83.418.275	8.113	₺195,54
GUBRF Subat 2025 Vadeli	₺303,90	₺307,00	-1,21%	2.218	₺70.042.555	3.559	₺309,73
GARAN Ocak 2025 Vadeli	₺130,50	₺130,65	-3,55%	5.194	₺68.937.320	14.264	₺132,02
TOASO Ocak 2025 Vadeli	₺193,50	₺193,80	-2,17%	3.281	₺64.382.030	2.739	₺195,01
BRSAN Aralık 2024 Vadeli	₺442,00	₺443,00	-1,71%	1.355	₺60.516.715	1.960	₺443,67
BIMAS Ocak 2025 Vadeli	₺523,90	₺524,40	-2,00%	1.143	₺60.379.640	2.253	₺531,46
KOZAL Ocak 2025 Vadeli	₺24,33	₺24,37	-2,25%	22.197	₺54.745.011	72.560	₺24,73
SOKM Aralık 2024 Vadeli	₺40,14	₺40,15	-2,55%	13.432	₺54.372.759	95.108	₺40,18
ASELS Ocak 2025 Vadeli	₺73,20	₺73,26	-1,51%	7.064	₺52.085.161	14.710	₺74,00
AKSEN Aralık 2024 Vadeli	₺36,96	₺36,97	0,00%	13.590	₺50.130.551	18.036	₺37,07
DOAS Aralık 2024 Vadeli	₺198,70	₺199,50	-2,09%	2.399	₺48.115.930	10.922	₺203,11
SISE Ocak 2025 Vadeli	₺44,26	₺44,29	0,55%	10.207	₺45.067.988	22.223	₺44,74
TUPRS Ocak 2025 Vadeli	₺151,15	₺151,30	-2,07%	2.751	₺41.873.450	7.727	₺152,87
EKGYO Ocak 2025 Vadeli	₺13,88	₺13,90	-3,61%	27.743	₺38.986.239	115.384	₺13,97
FROTO Ocak 2025 Vadeli	₺979,10	₺981,20	-1,55%	336	₺33.197.170	651	₺1.008,39
AEFES Ocak 2025 Vadeli	₺235,60	₺235,70	0,55%	1.376	₺32.625.640	1.847	₺237,25
HALKB Ocak 2025 Vadeli	₺17,45	₺17,46	-4,32%	17.178	₺30.574.088	20.941	₺17,53
TTKOM Ocak 2025 Vadeli	₺47,53	₺47,55	-3,73%	5.988	₺28.818.058	12.648	₺48,11
KRDMD Ocak 2025 Vadeli	₺29,51	₺29,57	-2,28%	8.916	₺26.650.049	16.098	₺29,71
ENJSA Ocak 2025 Vadeli	₺61,80	₺61,90	-3,41%	3.667	₺22.853.843	4.727	₺62,83
MGROS Ocak 2025 Vadeli	₺531,40	₺531,80	-1,59%	403	₺21.582.050	1.003	₺536,22
ENKAI Ocak 2025 Vadeli	₺54,03	₺54,14	-3,52%	3.908	₺21.510.668	8.230	₺55,58
VAKBN Ocak 2025 Vadeli	₺23,60	₺23,66	-1,71%	8.803	₺21.013.139	21.291	₺23,71
ALARK Ocak 2025 Vadeli	₺97,74	₺97,84	-2,45%	2.065	₺20.427.397	2.438	₺99,57
KOZAA Ocak 2025 Vadeli	₺71,21	₺71,39	-2,51%	2.817	₺20.333.900	3.750	₺71,88
PETKM Ocak 2025 Vadeli	₺19,41	₺19,43	-0,67%	7.349	₺14.314.917	28.318	₺19,56
VESTL Ocak 2025 Vadeli	₺71,00	₺71,06	0,18%	1.675	₺11.957.003	1.973	₺71,14

Bu yayında yer alan bilgiler, güvenilir olduğuna inanılan halka açık kaynaklardan elde edilmiş olup yalnızca bu bilgilere yönelik yorumları iletmek amacıyla hazırlanmıştır. Bu kaynaklardaki bilgilerin hata ve eksikliğinden ve ticari amaçlı işlemlerde kullanılmasından doğabilecek zararlardan Global Menkul Değerler A.Ş. hiçbir şekilde sorumluluk kabul etmemektedir. Bu yayında yer alan görüş ve düşüncelerin Global Menkul Değerler A.Ş. yönetimi için hiçbir bağlayıcılığı yoktur. Global Menkul Değerler A.Ş. yayında adı geçen şirketlerin menkul kıymetini portföyünde bulundurabilir ve/veya bu şirketlere danışmanlık hizmeti verebilir. Bu yayın, Global Menkul Değerler A.Ş.'nin izni olmadan kopyalanamaz ve/veya dağıtılamaz; bilgisayar sistemlerine aktarılamaz. Vadeli Opsiyon Piyasası'nda gerçekleşen işlemler, düşük teminatlar ile pozisyon alabileceğiniz yüksek oranda risk taşıyan işlemlerdir. İşlemlerden kar elde edebileceğiniz gibi zarar etmeniz ve teminatınızın tamamını kaybetme riskiniz bulunmaktadır. Bu nedenle, işlem yapmaya karar vermeden önce riskleri anlamaz ve karşılaşılabileceğiniz zararı dikkate alarak karar vermeniz gerekmektedir. © 2023 Global Menkul Değerler A.Ş.