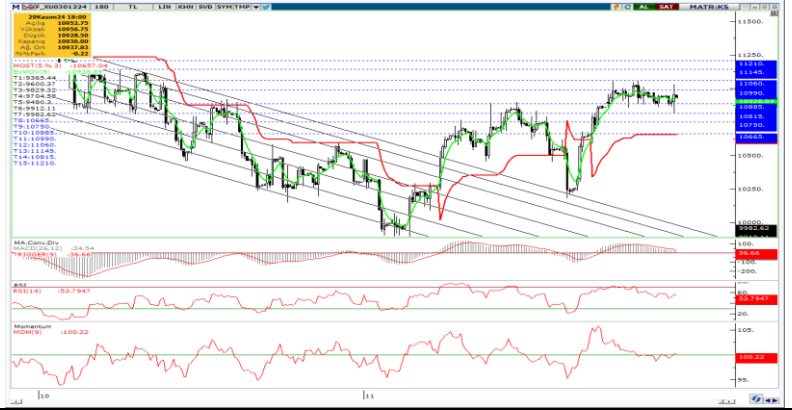


XU030 Yakın Vade

Aralık vade endeks sözleşmesi Cuma günü %0,11 oranında sınırlı azalış ile 10930 seviyesinde kapanış gerçekleştirdi. Bununla birlikte **endeks son günlerde karşılaştığı dirençle daha yatay bir seyir izlemeye başladı.** Endeksin için yukarıda **10990-11060-11145-11210** seviyeleri direnç konumunda bulmuyor. Aşağıda ise **10885-10815-10750-10665** seviyeleri olası geri çekilmeler açısından destek noktaları olarak takip edilebilir.



USD/TRY

USD/TRY yeni haftaya **34,70-34,73 direnç bölgesini test ederek başlıyor.** Bu seviyeler üzerinde 34,80 diğer bir teknik hedef olabilir. Aşağıda ise **34,66-34,60** seviyeleri destek olarak takip edilebilir.



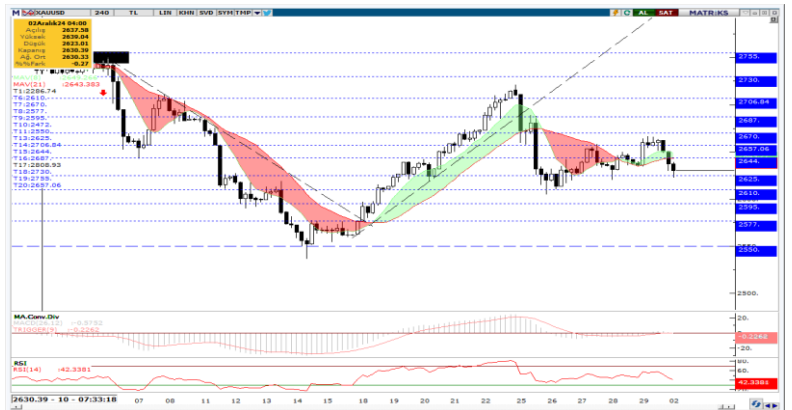
EUR/USD

EURUSD paritesinde geçtiğimiz hafta yukarı yönlü yeni deneme 1,0585 direncine takılırken, parite yeni haftaya satışla başlıyor. Aşağıda 1,0525 seviyesi desteği civarında hareketler takip ediliyor. Bu seviye altında **1,0466-1,0428** seviyeleri diğer destekler olarak izlenebilir. Yukarıda ise **1,0585-1,0608** seviyeleri direnç konumunda olmaya devam ediyor.



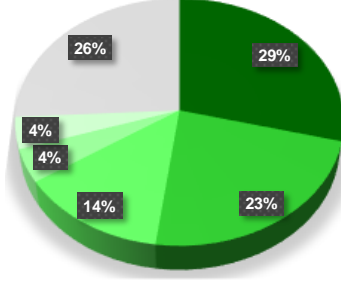
XAU/USD (Ons Altın)

Ons altında 2657\$-2670\$ bölgesinde tekrar satışların etkili olması ile 2625\$ desteğine kadar bir geri çekime yaşanmış durumda. **Değerli metal fiyatının son günlerdeki hareketi kararsız bir yapıyı bize sunmakta.** Aşağı yönlü baskının devam etmesi halinde **2625\$-2610\$-2595\$-2577\$ destek** seviyeleri sırası ile test edilebilir. Yukarıda ise **2644\$-2657\$-2670\$ seviyeleri direnç** konumunda olmaya devam ediyor.



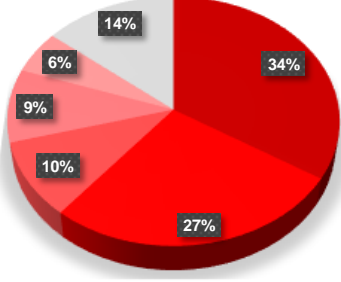
SON İŞLEM GÜNÜNE AİT ARALIK VADE VİOP 30 ARACI KURUM DAĞILIMI

Net Alım



Kurum	Net Lot	Toplam İşlemler İçindeki % Payı	Kalan Poz.	Maliyet
Deniz Yatırım	5.770	29%	13.296	10.880,12
Teb Yatırım	4.607	23%	91.445	10.967,78
Info Yatırım	2.700	14%	20.446	10.979,92
Gedik Yatırım	860	4%	11.349	10.890,35
Yatırım Finansman	826	4%	3.469	10.978,99
Diğer	5.146	26%	96.189	--

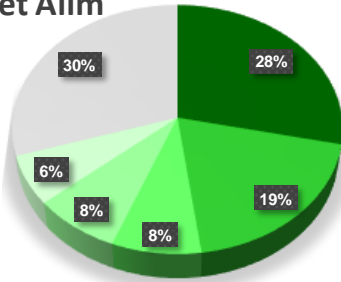
Net Satım



Kurum	Net Lot	Toplam İşlemler İçindeki % Payı	Kalan Poz.	Maliyet
Garanti BBVA	-6.753	34%	-16.757	10.998,71
Bank Of America	-5.377	27%	-97.585	10.907,61
Ak Yatırım	-1.963	10%	8.485	10.993,95
Is Yatırım	-1.894	10%	-201.252	10.704,48
Qnb Yatırım Menkul	-1.111	6%	2.236	11.027,64
Diğer	-2.811	14%	-2.528	--

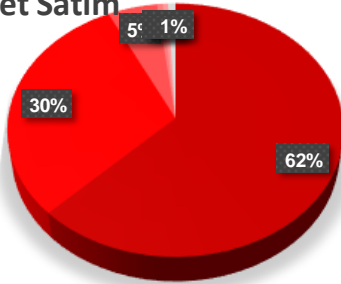
AÇILIŞINDAN BUGÜNE ARALIK AYI KONTRATLARINDA POZİSYON DAĞILIM

Net Alım



Kurum	29.11.2024	28.11.2024	27.11.2024	Maliyet	Açık Pozisyonlardaki % Payı
Teb Yatırım	91.445	86.838	84.947	10.708	28,41%
Yapi Kredi Yatırım	62.645	61.961	61.931	10.384	19,46%
Vakif Yatırım	25.791	25.284	26.044	10.224	8,01%
Halk Yatırım	25.335	26.122	24.337	10.519	7,87%
Info Yatırım	20.446	17.746	19.174	10.205	6,35%
Diğer	96.189	92.150	94.165	--	29,89%

Net Satım



Kurum	29.11.2024	28.11.2024	27.11.2024	Maliyet	Açık Pozisyonlardaki % Payı
Is Yatırım	-201.252	-199.358	-202.792	10.287,19	62,53%
Bank Of America	-97.585	-92.208	-86.553	10.721,12	30,32%
Garanti BBVA	-16.757	-10.004	-10.225	10.054,00	5,21%
Meksa Yatırım	-1.988	-2.805	-2.930	12.510,31	0,62%
Seker Yatırım	-1.741	-1.664	-1.827	10.919,13	0,54%
Diğer	-2.528	-4.062	-5.370	--	0,79%

İşlem Hacmi En Yüksek Pay Vadeli Kontratlar							
Kontrat	Alış	Satış	%Fark	İşlem Adet	Toplam Hacim	Açık Pozisyon	Teorik Fiyat
ISCTR Aralık 2024 Vadeli	₺14,17	₺14,18	1,07%	1.485.503	₺2.084.627.600	1.253.116	₺14,19
EREGL Aralık 2024 Vadeli	₺26,74	₺26,77	2,69%	257.076	₺1.347.857.650	288.804	₺26,84
KOZAL Aralık 2024 Vadeli	₺23,41	₺23,47	4,79%	576.475	₺1.327.593.105	714.039	₺23,65
GUBRF Aralık 2024 Vadeli	₺257,13	₺258,50	5,11%	46.634	₺1.187.787.236	62.666	₺259,19
TCELL Aralık 2024 Vadeli	₺91,25	₺91,36	-0,82%	95.676	₺873.400.061	265.552	₺91,38
AEFES Aralık 2024 Vadeli	₺208,00	₺208,64	-2,01%	14.983	₺313.704.196	20.686	₺207,77
SOKM Aralık 2024 Vadeli	₺42,52	₺42,62	1,43%	73.237	₺311.202.789	80.742	₺42,72
ASTOR Aralık 2024 Vadeli	₺97,30	₺97,56	3,89%	29.455	₺282.106.170	46.612	₺98,58
ALARK Aralık 2024 Vadeli	₺99,40	₺99,99	-1,10%	18.600	₺185.722.043	41.745	₺100,29
OYAKC Aralık 2024 Vadeli	₺74,71	₺74,85	3,05%	23.375	₺170.378.019	31.354	₺75,36
VESTL Aralık 2024 Vadeli	₺65,62	₺65,78	1,22%	26.385	₺170.154.595	34.869	₺66,46
ODAS Aralık 2024 Vadeli	₺6,36	₺6,37	0,16%	228.937	₺145.058.214	411.565	₺6,40
HEKTS Aralık 2024 Vadeli	₺4,21	₺4,22	0,24%	330.345	₺138.787.653	453.739	₺4,28
KONTR Aralık 2024 Vadeli	₺48,11	₺48,19	-0,93%	19.274	₺92.456.500	30.072	₺49,99
CIMSA Aralık 2024 Vadeli	₺41,97	₺42,10	2,32%	20.629	₺85.018.049	38.872	₺42,16
BRSAN Aralık 2024 Vadeli	₺467,28	₺471,24	-0,96%	1.302	₺61.081.603	1.560	₺471,29
DOAS Aralık 2024 Vadeli	₺214,70	₺216,17	2,14%	2.744	₺58.323.722	7.642	₺222,76
AKSEN Aralık 2024 Vadeli	₺36,20	₺36,28	1,00%	12.490	₺45.003.731	17.363	₺37,02
EREGL Ocak 2025 Vadeli	₺27,73	₺27,85	2,96%	7.784	₺42.277.338	9.233	₺28,01
EKGYO Ocak 2025 Vadeli	₺13,39	₺13,54	3,24%	22.356	₺29.958.064	11.115	₺13,75
YKBNK Ocak 2025 Vadeli	₺31,87	₺34,00	3,00%	6.797	₺22.159.489	4.893	₺32,20
THYAO Ocak 2025 Vadeli	₺305,76	₺307,00	-0,25%	678	₺20.702.093	2.413	₺309,63
KCHOL Ocak 2025 Vadeli	₺213,70	₺218,26	-0,34%	896	₺19.309.645	1.712	₺217,82
TTKOM Ocak 2025 Vadeli	₺47,83	₺48,69	-0,92%	2.770	₺14.030.406	2.990	₺50,02
AKBNK Ocak 2025 Vadeli	₺65,29	₺65,30	2,27%	2.091	₺13.510.158	1.919	₺66,11
GUBRF Ocak 2025 Vadeli	₺266,11	₺267,81	4,03%	473	₺12.458.308	9.310	₺270,51
GARAN Ocak 2025 Vadeli	₺127,64	₺130,27	-0,73%	861	₺11.105.982	477	₺130,91
ISCTR Ocak 2025 Vadeli	₺14,61	₺14,79	0,97%	5.636	₺8.356.320	23.342	₺14,81
ASELS Ocak 2025 Vadeli	₺73,61	₺74,23	-0,85%	895	₺6.674.204	899	₺75,45
BIMAS Ocak 2025 Vadeli	₺501,22	₺507,42	-2,19%	129	₺6.501.997	186	₺510,10
FROTO Ocak 2025 Vadeli	₺1.012,06	₺1.031,12	-0,55%	60	₺6.111.039	154	₺1.050,55
ASTOR Ocak 2025 Vadeli	₺100,00	₺100,97	3,40%	568	₺5.609.027	783	₺102,88
AEFES Ocak 2025 Vadeli	₺214,01	₺219,71	-2,82%	204	₺4.388.447	618	₺216,85
KOZAL Ocak 2025 Vadeli	₺23,85	₺24,10	5,89%	1.443	₺3.424.734	21.194	₺24,68
TKFEN Ocak 2025 Vadeli	₺86,93	₺87,00	4,72%	398	₺3.417.476	401	₺89,09
MGROS Ocak 2025 Vadeli	₺510,00	₺524,98	-0,43%	66	₺3.356.875	138	₺525,01
TUPRS Ocak 2025 Vadeli	₺155,99	₺159,11	-0,01%	201	₺3.150.684	607	₺159,92
TOASO Ocak 2025 Vadeli	₺211,81	₺214,89	-1,51%	149	₺3.144.057	366	₺215,11
KOZAA Ocak 2025 Vadeli	₺75,25	₺76,23	1,70%	413	₺3.106.698	844	₺76,54
SAHOL Ocak 2025 Vadeli	₺96,07	₺97,94	-0,52%	309	₺3.030.832	318	₺98,32
ALARK Ocak 2025 Vadeli	₺102,86	₺104,29	-1,73%	229	₺2.367.545	637	₺104,68
SISE Ocak 2025 Vadeli	₺42,90	₺43,64	1,00%	400	₺1.724.502	6.067	₺44,06
TAVHL Ocak 2025 Vadeli	₺289,13	₺294,46	-1,52%	52	₺1.515.391	62	₺297,95
VAKBN Ocak 2025 Vadeli	₺24,55	₺24,99	0,45%	587	₺1.455.592	987	₺25,18
ARCLK Ocak 2025 Vadeli	₺148,71	₺154,25	0,20%	87	₺1.337.414	213	₺155,25
PETKM Ocak 2025 Vadeli	₺19,54	₺19,57	0,51%	660	₺1.285.122	4.783	₺19,92
OYAKC Ocak 2025 Vadeli	₺75,31	₺77,77	4,35%	148	₺1.115.378	407	₺78,66
ENJSA Ocak 2025 Vadeli	₺66,42	₺67,35	0,78%	163	₺1.086.585	160	₺67,90

Bu yayında yer alan bilgiler, güvenilir olduğuna inanılan halka açık kaynaklardan elde edilmiş olup yalnızca bu bilgilere yönelik yorumları iletmek amacıyla hazırlanmıştır. Bu kaynaklardaki bilgilerin hata ve eksikliğinden ve ticari amaçlı işlemlerde kullanılmasından doğabilecek zararlardan Global Menkul Değerler A.Ş. hiçbir şekilde sorumluluk kabul etmemektedir. Bu yayında yer alan görüş ve düşüncelerin Global Menkul Değerler A.Ş. yönetimi için hiçbir bağlayıcılığı yoktur. Global Menkul Değerler A.Ş. yayında adı geçen şirketlerin menkul kıymetini portföyünde bulundurabilir ve/veya bu şirketlere danışmanlık hizmeti verebilir. Bu yayın, Global Menkul Değerler A.Ş. 'nin izni olmadan kopyalanamaz ve/veya dağıtılamaz; bilgisayar sistemlerine aktarılamaz. Vadeli Opsiyon Piyasası'nda gerçekleşen işlemler, düşük teminatlar ile pozisyon alabileceğiniz yüksek oranda risk taşıyan işlemlerdir. İşlemlerden kar elde edebileceğiniz gibi zarar etmeniz ve teminatınızın tamamını kaybetme riskiniz bulunmaktadır. Bu nedenle, işlem yapmaya karar vermeden önce riskleri anlamaz ve karşılaşılabileceğiniz zararı dikkate alarak karar vermeniz gerekmektedir. © 2023 Global Menkul Değerler A.Ş.