

XU030 Yakın Vade

Aralık vade endeks sözleşmesi Perşembe günü %1,10 oranında azalış ile 11190 seviyesinde kapanış gerçekleştirdi. Bununla birlikte **endeksin pozitif eğilimini bozduğu ve aşağı yönlü risklerin arttığı görüldü**. Endeks için aşağıda **11150-11090-11000-10880** seviyeleri destek konumunda bulunuyor. Yukarıda ise **11260-11360-11420-11520** seviyeleri **olası yükselişlerde direnç** noktaları olarak takip edilebilir.



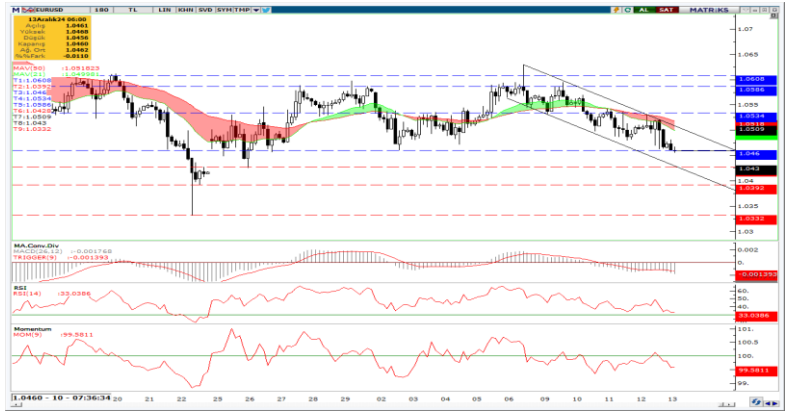
USD/TRY

USD/TRY paritesinde **yukarı yönlü eğilim** devam ediyor. Kurda **34,87-34,83** destek seviyeleri üzerinde yükselişin devam etmesi durumunda **34,98-35,04-35,12** direnç seviyeleri **sırası ile test edilebilir**.



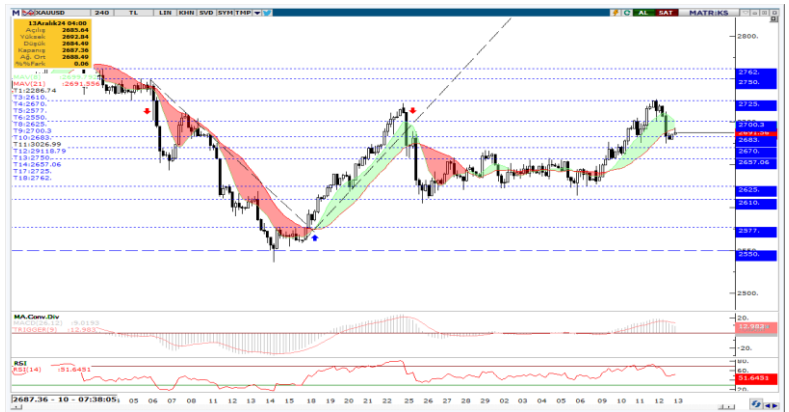
EUR/USD

EURUSD paritesinde kısa vadede **negatif eğilim** öne çıkıyor. Gün içerisinde **aşağı yönlü baskının** devam etmesi durumunda **1,0460-1,0430-1,0390-1,0330** seviyeleri **destek** olarak izlenebilir. Yukarıda ise **1,0510-1,0535-1,0585-1,0610** seviyeleri **direnç** konumunda olmaya devam ediyor.



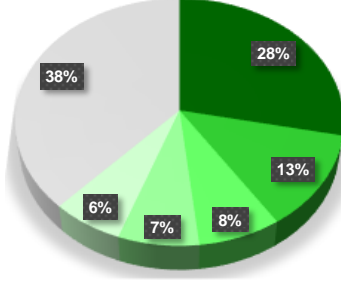
XAU/USD (Ons Altın)

Ons altın tarafında son günlerde başlayan yukarı yönlü hareket 2725\$ seviyelerinde son bulmuş gözüküyor. **Sınırlı geri çekilme ile kısa vadeli görüntü bozulma göstermiş durumda**. Teknik olarak **2700\$-2725\$-2750\$-2762\$** seviyeleri **yeni yükselişler karşısında direnç** konumunda bulunuyor. Satış baskısının devam etmesi halinde ise **2680\$-2670\$-2657\$-2625\$** seviyeleri **destek** olarak izlenebilir.



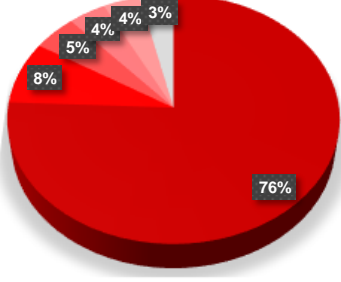
SON İŞLEM GÜNÜNE AİT ARALIK VADE VİOP 30 ARACI KURUM DAĞILIMI

Net Alım



Kurum	Net Lot	Toplam İşlemler İçindeki % Payı	Kalan Poz.	Maliyet
Bank Of America	6.745	28%	-100.073	11.338,00
Halk Yatırım	2.988	13%	34.382	11.235,11
A1 Capital Menkul	1.788	7%	6.772	11.262,07
Qnb Yatırım Menkul	1.743	7%	5.133	11.197,56
Osmanlı Yatırım	1.545	6%	162	11.267,56
Diğer	9.076	38%	101.795	--

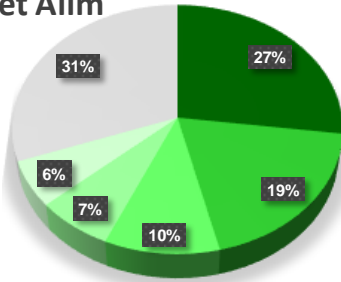
Net Satım



Kurum	Net Lot	Toplam İşlemler İçindeki % Payı	Kalan Poz.	Maliyet
Is Yatırım	-18.076	76%	-169.358	11.251,57
Garanti BBVA	-1.938	8%	-50.243	11.358,94
Teb Yatırım	-1.116	5%	90.055	11.315,79
Hsbc Yatırım	-959	4%	4.717	11.277,98
Strateji Menkul Değerler	-940	4%	-4.287	11.262,19
Diğer	-856	4%	-3.688	--

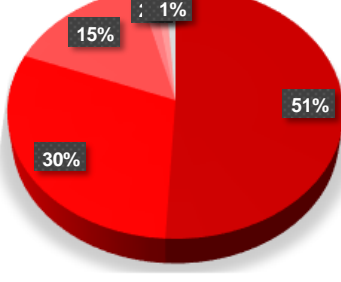
AÇILIŞINDAN BUGÜNE ARALIK AYI KONTRATLARINDA POZİSYON DAĞILIM

Net Alım



Kurum	12.12.2024	11.12.2024	10.12.2024	Maliyet	Açık Pozisyonlardaki % Payı
Teb Yatırım	90.055	91.171	89.962	10.719	27,05%
Yapi Kredi Yatırım	63.865	63.469	62.947	10.381	19,19%
Halk Yatırım	34.382	31.394	30.655	10.712	10,33%
Ziraat Yatırım	22.938	21.784	21.000	10.534	6,89%
Info Yatırım	19.850	19.989	18.657	10.215	5,96%
Diğer	101.795	92.789	91.410	--	30,58%

Net Satım



Kurum	12.12.2024	11.12.2024	10.12.2024	Maliyet	Açık Pozisyonlardaki % Payı
Is Yatırım	-169.358	-151.282	-147.325	10.072,63	50,88%
Bank Of America	-100.073	-106.818	-112.125	10.757,66	30,06%
Garanti BBVA	-50.243	-48.305	-40.146	10.937,30	15,09%
Meksa Yatırım	-5.236	-4.878	-5.741	11.746,87	1,57%
Strateji Menkul Değerler	-4.287	-3.347	-3.247	11.460,81	1,29%
Diğer	-3.688	-5.966	-6.047	--	1,11%

Bu yayında yer alan bilgiler, güvenilir olduğuna inanılan halka açık kaynaklardan elde edilmiş olup yalnızca bu bilgilere yönelik yorumları iletmek amacıyla hazırlanmıştır. Bu kaynaklardaki bilgilerin hata ve eksikliğinden ve ticari amaçlı işlemlerde kullanılmasından doğabilecek zararlardan Global Menkul Değerler A.Ş. hiçbir şekilde sorumluluk kabul etmemektedir. Bu yayında yer alan görüş ve düşüncelerin Global Menkul Değerler A.Ş. yönetimi için hiçbir bağlayıcılığı yoktur. Global Menkul Değerler A.Ş. yayında adı geçen şirketlerin menkul kıymetini portföyünde bulundurabilir ve/veya bu şirketlere danışmanlık hizmeti verebilir. Bu yayın, Global Menkul Değerler A.Ş.'nin izni olmadan kopyalanamaz ve/veya dağıtılamaz; bilgisayar sistemlerine aktarılamaz. Vadeli Opsiyon Piyasası'nda gerçekleşen işlemler, düşük teminatlar ile pozisyon alabileceğiniz yüksek oranda risk taşıyan işlemlerdir. İşlemlerden kar elde edebileceğiniz gibi zarar etmeniz ve teminatınızın tamamını kaybetme riskiniz bulunmaktadır. Bu nedenle, işlem yapmaya karar vermeden önce riskleri anlamaz ve karşılaşılabileceğiniz zararı dikkate alarak karar vermeniz gerekmektedir. © 2023 Global Menkul Değerler A.Ş.

İşlem Hacmi En Yüksek Pay Vadeli Kontratlar							
Kontrat	Alış	Satış	%Fark	İşlem Adet	Toplam Hacim	Açık Pozisyon	Teorik Fiyat
ISCTR Aralık 2024 Vadeli	₺14,11	₺14,13	0,57%	1.133.934	₺1.606.172.272	1.516.873	₺14,19
EREGL Aralık 2024 Vadeli	₺26,84	₺26,86	0,52%	194.556	₺1.048.343.044	327.446	₺26,94
TCELL Aralık 2024 Vadeli	₺95,08	₺95,22	0,16%	72.381	₺690.522.345	247.392	₺95,71
KOZAL Aralık 2024 Vadeli	₺23,12	₺23,18	-3,46%	249.621	₺585.873.579	663.611	₺23,22
GUBRF Aralık 2024 Vadeli	₺279,00	₺279,85	1,32%	18.312	₺509.912.775	74.724	₺279,47
ASTOR Aralık 2024 Vadeli	₺105,40	₺105,50	3,23%	31.687	₺332.273.585	54.314	₺106,05
THYAO Ocak 2025 Vadeli	₺315,45	₺317,00	-1,26%	8.672	₺274.862.690	17.763	₺318,87
AEFES Aralık 2024 Vadeli	₺233,20	₺233,80	-0,17%	8.713	₺203.837.640	19.113	₺233,91
CIMSA Aralık 2024 Vadeli	₺43,49	₺43,51	2,02%	39.674	₺171.901.752	47.945	₺43,63
ODAS Aralık 2024 Vadeli	₺6,69	₺6,71	-1,18%	232.346	₺157.794.623	487.845	₺6,72
HEKTS Aralık 2024 Vadeli	₺4,25	₺4,26	0,00%	318.493	₺136.885.379	560.010	₺4,28
VESTL Aralık 2024 Vadeli	₺73,21	₺73,27	-1,64%	18.423	₺135.866.975	48.057	₺73,65
ALARK Aralık 2024 Vadeli	₺98,47	₺98,61	-1,99%	8.682	₺86.842.932	50.033	₺98,99
KONTR Aralık 2024 Vadeli	₺45,72	₺45,82	-0,46%	16.798	₺77.613.039	42.657	₺46,11
EREGL Ocak 2025 Vadeli	₺27,82	₺27,84	0,51%	12.987	₺72.577.674	24.470	₺28,12
BRSAN Aralık 2024 Vadeli	₺458,25	₺459,65	0,09%	1.246	₺57.463.295	1.825	₺460,40
SOKM Aralık 2024 Vadeli	₺42,63	₺42,70	-1,09%	13.059	₺55.994.359	91.293	₺42,75
DOAS Aralık 2024 Vadeli	₺213,80	₺214,40	-0,81%	2.548	₺55.380.105	9.881	₺218,56
TUPRS Ocak 2025 Vadeli	₺159,10	₺161,25	-2,66%	3.001	₺48.301.980	3.532	₺161,20
GARAN Ocak 2025 Vadeli	₺132,70	₺133,15	-0,75%	3.220	₺43.097.895	5.155	₺134,38
YKBNK Ocak 2025 Vadeli	₺32,26	₺32,35	-1,59%	13.173	₺42.895.531	25.994	₺32,56
EKGYO Ocak 2025 Vadeli	₺14,20	₺14,23	0,42%	26.694	₺38.038.848	44.126	₺14,35
AKBNK Ocak 2025 Vadeli	₺67,12	₺67,50	-0,78%	5.455	₺36.946.150	12.192	₺67,99
KOZAL Ocak 2025 Vadeli	₺23,99	₺24,02	-3,46%	13.748	₺33.306.451	38.401	₺24,23
KCHOL Ocak 2025 Vadeli	₺207,35	₺207,80	-0,38%	1.254	₺26.254.170	5.579	₺209,37
AKSEN Aralık 2024 Vadeli	₺36,07	₺36,16	-1,98%	6.796	₺24.852.221	16.256	₺36,59
ISCTR Ocak 2025 Vadeli	₺14,65	₺14,88	0,75%	16.295	₺24.041.287	81.722	₺14,81
ASTOR Ocak 2025 Vadeli	₺108,50	₺108,85	3,08%	2.160	₺23.315.530	2.302	₺110,67
SISE Ocak 2025 Vadeli	₺44,48	₺45,50	-1,57%	4.283	₺19.369.742	11.067	₺45,21
HALKB Ocak 2025 Vadeli	₺17,57	₺17,69	3,66%	10.932	₺19.277.871	12.416	₺17,71
TTKOM Ocak 2025 Vadeli	₺48,35	₺48,70	-0,90%	3.720	₺18.135.622	4.244	₺49,01
GUBRF Ocak 2025 Vadeli	₺287,05	₺291,75	1,08%	609	₺17.668.445	11.290	₺291,63
KOZAA Ocak 2025 Vadeli	₺73,66	₺73,80	-5,04%	2.172	₺16.314.639	1.921	₺74,35
BIMAS Ocak 2025 Vadeli	₺558,30	₺559,20	-1,24%	282	₺15.954.550	1.328	₺568,33
KRDMD Ocak 2025 Vadeli	₺30,65	₺31,17	0,82%	4.734	₺14.588.419	6.724	₺31,30
MGROS Ocak 2025 Vadeli	₺546,50	₺554,00	-1,92%	262	₺14.438.890	453	₺556,02
VAKBN Ocak 2025 Vadeli	₺24,08	₺24,22	1,77%	5.451	₺13.081.506	14.847	₺24,29
FROTO Ocak 2025 Vadeli	₺1.022,00	₺1.027,50	-1,46%	111	₺11.477.525	346	₺1.054,35
ASELS Ocak 2025 Vadeli	₺72,90	₺73,37	-0,87%	1.417	₺10.466.631	12.480	₺73,92
PETKM Ocak 2025 Vadeli	₺19,76	₺19,84	-0,65%	4.834	₺9.645.703	14.881	₺20,02
SAHOL Ocak 2025 Vadeli	₺100,00	₺105,45	-1,73%	923	₺9.553.335	3.128	₺103,99
AEFES Ocak 2025 Vadeli	₺241,00	₺242,25	-0,31%	361	₺8.759.830	957	₺244,09
TOASO Ocak 2025 Vadeli	₺210,15	₺214,40	0,54%	386	₺8.237.995	1.345	₺215,89
DOHOL Ocak 2025 Vadeli	₺15,67	₺15,92	-0,76%	3.979	₺6.287.577	14.979	₺15,90
ENKAI Ocak 2025 Vadeli	₺55,26	₺56,10	-1,55%	1.008	₺5.639.844	4.594	₺56,56
VESTL Ocak 2025 Vadeli	₺75,44	₺76,15	-1,74%	695	₺5.328.323	2.767	₺76,86
DOAS Ocak 2025 Vadeli	₺221,35	₺223,20	-0,40%	221	₺4.923.830	718	₺228,07
THYAO Subat 2025 Vadeli	₺327,00	₺329,60	-0,89%	108	₺3.540.450	262	₺330,53

Bu yayında yer alan bilgiler, güvenilir olduğuna inanılan halka açık kaynaklardan elde edilmiş olup yalnızca bu bilgilere yönelik yorumları iletmek amacıyla hazırlanmıştır. Bu kaynaklardaki bilgilerin hata ve eksikliğinden ve ticari amaçlı işlemlerde kullanılmasıyla doğabilecek zararlardan Global Menkul Değerler A.Ş. hiçbir şekilde sorumluluk kabul etmemektedir. Bu yayında yer alan görüş ve düşüncelerin Global Menkul Değerler A.Ş. yönetimi için hiçbir bağlayıcılığı yoktur. Global Menkul Değerler A.Ş. yayında adı geçen şirketlerin menkul kıymetini portföyünde bulundurabilir ve/veya bu şirketlere danışmanlık hizmeti verebilir. Bu yayın, Global Menkul Değerler A.Ş.'nin izni olmadan kopyalanamaz ve/veya dağıtılamaz; bilgisayar sistemlerine aktarılamaz. Vadeli Opsiyon Piyasası'nda gerçekleşen işlemler, düşük teminatlar ile pozisyon alabileceğiniz yüksek oranda risk taşıyan işlemlerdir. İşlemlerden kar elde edebileceğiniz gibi zarar etmeniz ve teminatınızın tamamını kaybetme riskiniz bulunmaktadır. Bu nedenle, işlem yapmaya karar vermeden önce riskleri anlamaz ve karşılaşılabileceğiniz zararları dikkate alarak karar vermeniz gerekmektedir. © 2023 Global Menkul Değerler A.Ş.