

XU030 Yakın Vade

Şubat vade endeks sözleşmesi Pazartesi günü %1,56 oranında azalış ile 11092 seviyesinde kapanış gerçekleştirdi. Bununla birlikte **endeksin iki gün aradan sonra tekrar satışlarla karşılaştığını** gördük. Endeks için aşağıda **11055-10930-10745 seviyeleri destek** olarak takip edilecek. Yukarıda ise **11265-11415-11555 seviyeleri yükselişler karşısında direnç** konumunda olmaya devam ediyor.



USD/TRY

USD/TRY paritesinde **yukarı yönlü eğilim** devam ediyor. Pozitif trend içinde hareket eden kur için **36,05-36,12-36,19 direnç seviyeleri hedef** konumunda. Aşağıda ise **35,96-35,95-35,90 seviyeleri destek** olarak izlenebilir.



EUR/USD

EUR/USD paritesinde sene başından beri alımların geldiği **destek seviyelere doğru yeni bir baskı söz konusu**. Paritede bu baskının devam etmesi ile **1,0280-1,0260-1,0240,0210 destek** seviyeleri sırası ile görülebilir. **1,0315-1,0355-1,0400 seviyeleri ise yukarı yönlü yeni hareketlerde direnç** konumunda olabilir.



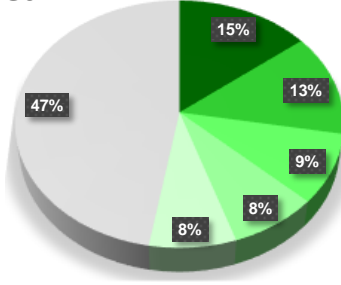
XAU/USD (Ons Altın)

Ons altın tarafında **pozitif trendin üst sınırının aşılması ile yükseliş eğilimi açılışta değişti**. 2895\$ seviyesi üzerinde yukarı yönlü hareketin devam etmesi halinde **2950\$ ve 2975\$ hedef seviyeleri görülebilir**. Olası geri çekilmelerde ise **2895\$-2880\$ destek** seviyeleri sırası ile test edilebilir.



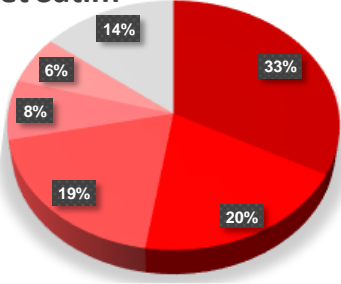
SON İŞLEM GÜNÜNE AİT ŞUBAT VADE VİOP 30 ARACI KURUM DAĞILIMI

Net Alım



Kurum	Net Lot	Toplam İşlemler İçindeki % Payı	Kalan Poz.	Maliyet
Halk Yatırım	5,207	14%	26,938	11,196.91
Ziraat Yatırım	4,830	13%	23,684	11,197.00
Oyak Yatırım	3,296	9%	5,189	11,206.16
Vakif Yatırım	2,888	8%	32,441	11,180.03
Osmanli Yatırım	2,832	8%	4,057	11,191.34
Diğer	17,078	47%	129,680	--

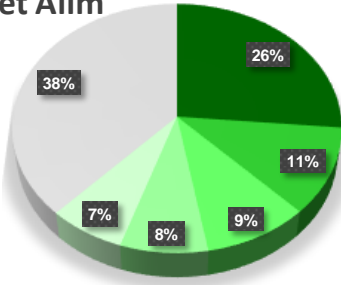
Net Satım



Kurum	Net Lot	Toplam İşlemler İçindeki % Payı	Kalan Poz.	Maliyet
Bank Of America	-11,865	33%	-44,589	11,211.96
Is Yatırım	-7,096	20%	-240,719	11,248.13
Teb Yatırım	-6,921	19%	90,201	11,172.05
Strateji Menkul Dege	-2,791	8%	-5,505	11,135.46
Garanti BBVA	-2,257	6%	-41,035	11,196.43
Diğer	-5,201	14%	-2,714	--

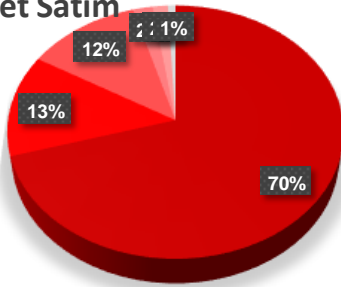
AÇILIŞINDAN BUGÜNE ŞUBAT AYI KONTRATLARINDA POZİSYON DAĞILIM

Net Alım



Kurum	10.02.2025	7.02.2025	6.02.2025	Maliyet	Açık Pozisyonlardaki % Payı
Teb Yatırım	90,201	97,122	93,170	11,558	26.40%
Yapi Kredi Yatırım	38,674	38,250	38,675	11,209	11.32%
Vakif Yatırım	32,441	29,553	32,286	11,535	9.50%
Halk Yatırım	26,938	21,731	22,175	11,471	7.89%
Ziraat Yatırım	23,684	18,854	19,666	11,343	6.93%
Diğer	129,680	110,203	117,043	--	37.96%

Net Satım



Kurum	10.02.2025	7.02.2025	6.02.2025	Maliyet	Açık Pozisyonlardaki % Payı
Is Yatırım	-240,719	-233,623	-233,918	11,387.11	70.46%
Bank Of America	-44,589	-32,724	-35,828	11,639.23	13.05%
Garanti BBVA	-41,035	-38,778	-38,580	11,159.34	12.01%
Meksa Yatırım	-7,056	-4,997	-6,053	11,597.20	2.07%
Strateji Menkul Dege	-5,505	-2,714	-2,406	11,011.11	1.61%
Diğer	-2,714	-5,521	-4,767	--	0.79%

Bu yayında yer alan bilgiler, güvenilir olduğuna inanılan halka açık kaynaklardan elde edilmiş olup yalnızca bu bilgilere yönelik yorumları iletmek amacıyla hazırlanmıştır. Bu kaynaklardaki bilgilerin hata ve eksikliğinden ve ticari amaçlı işlemlerde kullanılmasından doğabilecek zararlardan Global Menkul Değerler A.Ş. hiçbir şekilde sorumluluk kabul etmemektedir. Bu yayında yer alan görüş ve düşüncelerin Global Menkul Değerler A.Ş. yönetimi için hiçbir bağlayıcılığı yoktur. Global Menkul Değerler A.Ş. yayında adı geçen şirketlerin menkul kıymetini portföyünde bulundurabilir ve/veya bu şirketlere danışmanlık hizmeti verebilir. Bu yayın, Global Menkul Değerler A.Ş.'nin izni olmadan kopyalanamaz ve/veya dağıtılamaz; bilgisayar sistemlerine aktarılamaz. Vadeli Opsiyon Piyasası'nda gerçekleşen işlemler, düşük teminatlar ile pozisyon alabileceğiniz yüksek oranda risk taşıyan işlemlerdir. İşlemlerden kar elde edebileceğiniz gibi zarar etmeniz ve teminatınızın tamamını kaybetme riskiniz bulunmaktadır. Bu nedenle, işlem yapmaya karar vermeden önce riskleri anmanız ve karşılaşılabileceğiniz zararın dikkate alarak karar vermeniz gerekmektedir. © 2023 Global Menkul Değerler A.Ş.

Akşam Seansı İşlemleri

Aracı Kurum	Lot Alım Miktarı	Lot Satım Miktarı	Net Toplam
IS	999	-342	657
BANK-OF-AMERICA	222	-21	201
INFO	949	-753	196
BURGAN	192	-18	174
DENİZ	158	-53	105
A1CAPITAL	602	-533	69
YATIRIM-FINANSM	336	-276	60
GARANTI	111	-61	50
OYAK	70	-22	48
TRIVE	155	-110	45
INVESTAZ	34		34
ALNUS	75	-44	31
OSMANLI	331	-315	16
ZIRAAT	20	-6	14
GCMYATIRIM	37	-25	12
ANADOLU	13	-2	11
TERA	11		11
TACIRLER	36	-28	8
INTEGRAL	14	-10	4
ALTERNATIF	2		2
ICBCTURKEY	6	-4	2
PIRAMIT	2		2
GLOBAL	39	-38	1
BULLS	10	-12	-2
UNLUMENKUL	16	-22	-6
AK	89	-97	-8
NCM.	25	-35	-10
ALB	41	-52	-11
GEDİK	161	-182	-21
VAKIF	180	-203	-23
ACARMENKUL	42	-67	-25
MEKSA	36	-72	-36
QNBYATIRIM	87	-129	-42
PHILLIPCAPITAL	236	-279	-43
YAPIKREDİ	284	-328	-44
INGYATIRIM	52	-118	-66
MARBAS	21	-108	-87
HALK	63	-164	-101
AHLATCI	8	-111	-103
SEKER	19	-148	-129
TEB	92	-737	-645

İşlem Hacmi En Yüksek Pay Vadeli Kontratlar												
Kontrat	Alış	Satış	Günlük % Fark	Teorik Fiyat	İşlem Adet	Toplam Hacim	Açık Pozisyon	Açık Pozisyon Dayanak Pay Sayısı (Lot)	Açık Pozisyon TL Büyüklüğü	Spot Fiili Dolanış Pay Sayısı	Açık Pozisyon Dayanak Pay Sayısı/Spot Fiili Dolanış Pay Sayısı	
AKBNK Subat 2025 Vadeli	₺63.98	₺64.00	-1.43%	₺64.29	248,201	₺1,598,469,574	651,416	65,141,600	₺4,168,410,984	2,761,058,046	2.36%	
THYAO Subat 2025 Vadeli	₺326.50	₺326.90	-0.70%	₺328.35	45,416	₺1,486,713,150	122,305	12,230,500	₺3,995,704,350	694,694,330	1.76%	
YKBNK Subat 2025 Vadeli	₺29.38	₺29.40	-1.01%	₺29.53	407,585	₺1,201,902,554	901,992	90,199,200	₺2,650,954,488	3,277,019,517	2.75%	
KCHOL Subat 2025 Vadeli	₺165.15	₺165.20	-2.31%	₺165.99	63,354	₺1,063,468,425	193,463	19,346,300	₺3,195,525,103	669,233,921	2.89%	
EKGYO Subat 2025 Vadeli	₺14.28	₺14.29	-1.85%	₺14.35	628,092	₺909,245,264	1,492,201	149,220,100	₺2,131,609,129	1,837,234,274	8.12%	
BIMAS Subat 2025 Vadeli	₺560.10	₺561.90	-1.96%	₺564.42	14,722	₺833,001,190	21,952	2,195,200	₺1,231,507,200	412,761,586	0.53%	
ASELS Subat 2025 Vadeli	₺83.20	₺83.24	-4.92%	₺83.61	98,563	₺830,612,239	107,958	10,795,800	₺898,426,476	1,175,912,787	0.92%	
GARAN Subat 2025 Vadeli	₺130.15	₺130.25	-0.76%	₺130.83	55,095	₺719,652,285	135,928	13,592,800	₺1,769,782,560	587,300,819	2.31%	
KRDMD Subat 2025 Vadeli	₺28.96	₺29.02	-1.66%	₺29.12	172,666	₺500,573,898	239,179	23,917,900	₺693,379,921	717,392,270	3.33%	
TOASO Subat 2025 Vadeli	₺212.90	₺212.95	-2.59%	₺213.57	22,690	₺491,314,095	82,576	8,257,600	₺1,758,249,480	120,538,427	6.85%	
TUPRS Subat 2025 Vadeli	₺141.50	₺141.70	-2.18%	₺142.52	29,455	₺420,547,715	82,412	8,241,200	₺1,166,953,920	895,892,742	0.92%	
HALKB Subat 2025 Vadeli	₺19.58	₺19.60	1.98%	₺19.69	204,929	₺398,078,418	181,559	18,155,900	₺355,674,081	610,182,378	2.98%	
SAHOL Subat 2025 Vadeli	₺98.45	₺98.46	-1.80%	₺99.20	33,561	₺333,353,936	177,701	17,770,100	₺1,749,555,196	1,118,065,476	1.59%	
PGSUS Subat 2025 Vadeli	₺240.60	₺240.80	-1.35%	₺241.87	12,905	₺311,555,215	28,603	2,860,300	₺688,474,210	231,503,451	1.24%	
TTKOM Subat 2025 Vadeli	₺50.93	₺50.98	0.93%	₺51.22	59,542	₺305,133,074	119,380	11,938,000	₺608,300,790	465,957,855	2.56%	
TKFEN Subat 2025 Vadeli	₺65.90	₺66.03	3.48%	₺66.18	45,552	₺299,841,483	29,014	2,901,400	₺191,390,851	170,585,534	1.70%	
FROTO Subat 2025 Vadeli	₺931.60	₺934.50	-0.84%	₺941.22	3,013	₺284,857,580	6,210	621,000	₺579,424,050	62,264,569	1.00%	
SISE Subat 2025 Vadeli	₺38.12	₺38.17	-1.19%	₺38.33	70,147	₺269,289,209	199,971	19,997,100	₺762,789,380	1,456,863,167	1.37%	
AEFES Subat 2025 Vadeli	₺163.50	₺163.60	-1.87%	₺164.46	15,617	₺258,987,075	58,343	5,834,300	₺954,199,765	194,500,565	3.00%	
ASTOR Subat 2025 Vadeli	₺120.60	₺120.70	-2.15%	₺121.70	20,730	₺252,257,860	36,411	3,641,100	₺439,298,715	276,675,998	1.32%	
GUBRF Subat 2025 Vadeli	₺278.00	₺279.75	-1.69%	₺279.91	8,637	₺242,995,060	74,744	7,474,400	₺2,084,423,300	70,505,257	10.60%	
VAKBN Subat 2025 Vadeli	₺26.30	₺26.32	0.57%	₺26.45	86,379	₺226,306,120	135,994	13,599,400	₺357,800,214	597,239,828	2.28%	
SASA Subat 2025 Vadeli	₺3.55	₺3.56	-3.27%	₺3.57	596,680	₺214,582,338	1,370,243	137,024,300	₺487,121,387	10,189,778,211	1.34%	
ENKAI Subat 2025 Vadeli	₺49.58	₺49.64	-1.20%	₺50.12	42,464	₺213,515,409	95,592	9,559,200	₺474,231,912	503,178,795	1.90%	
MGROS Subat 2025 Vadeli	₺598.50	₺600.40	-1.17%	₺603.90	3,402	₺205,297,490	10,282	1,028,200	₺616,354,490	91,904,882	1.12%	
ALARK Subat 2025 Vadeli	₺86.80	₺86.92	-2.79%	₺87.15	22,151	₺196,240,797	46,556	4,655,600	₺404,385,416	161,452,522	2.88%	
PETKM Subat 2025 Vadeli	₺17.23	₺17.25	-1.54%	₺17.33	110,828	₺192,342,934	407,974	40,797,400	₺703,347,176	1,217,180,767	3.35%	
TSKB Subat 2025 Vadeli	₺12.91	₺12.94	-1.38%	₺13.01	135,977	₺176,062,163	463,239	46,323,900	₺598,736,408	1,153,503,506	4.02%	
KOZAA Subat 2025 Vadeli	₺74.93	₺75.10	1.59%	₺75.36	21,183	₺157,746,897	75,676	7,567,600	₺567,683,514	160,342,315	4.72%	
DOHOL Subat 2025 Vadeli	₺13.67	₺13.68	-1.16%	₺13.79	97,342	₺134,060,679	370,190	37,019,000	₺506,234,825	934,285,382	3.96%	
CIMSA Subat 2025 Vadeli	₺54.41	₺54.53	-1.50%	₺54.75	24,357	₺133,247,307	52,179	5,217,900	₺284,219,013	425,918,114	1.23%	
VESTL Subat 2025 Vadeli	₺62.06	₺62.27	0.88%	₺62.54	17,693	₺110,366,116	54,383	5,438,300	₺338,071,920	158,276,253	3.44%	
TAVHL Subat 2025 Vadeli	₺277.30	₺277.90	-1.09%	₺278.88	3,807	₺106,872,440	20,003	2,000,300	₺555,283,280	179,232,900	1.12%	
THYAO Mart 2025 Vadeli	₺334.10	₺336.75	-0.66%	₺339.27	3,162	₺106,593,890	4,928	492,800	₺165,297,440	694,694,330	0.07%	
ARCLK Subat 2025 Vadeli	₺130.90	₺131.20	0.08%	₺131.65	7,981	₺105,257,960	24,658	2,465,800	₺323,143,090	98,694,507	2.50%	
AKSEN Subat 2025 Vadeli	₺40.74	₺40.83	0.81%	₺41.11	21,087	₺85,872,410	12,310	1,231,000	₺50,206,335	243,485,106	0.51%	
ASELS Mart 2025 Vadeli	₺85.51	₺86.23	-5.00%	₺86.39	7,786	₺68,168,005	1,647	164,700	₺14,142,789	1,175,912,787	0.01%	
ENJSA Subat 2025 Vadeli	₺61.45	₺61.58	-0.71%	₺61.67	10,657	₺66,354,596	74,992	7,499,200	₺461,313,288	235,986,310	3.18%	
ENKAI Mart 2025 Vadeli	₺51.01	₺51.68	-0.93%	₺51.78	6,444	₺33,749,470	4,666	466,600	₺23,957,577	503,178,795	0.09%	
KCHOL Mart 2025 Vadeli	₺170.10	₺170.70	-1.96%	₺171.52	1,885	₺32,631,075	7,780	778,000	₺132,571,200	669,233,921	0.12%	
DOAS Subat 2025 Vadeli	₺192.25	₺194.00	-1.00%	₺193.78	1,509	₺29,356,055	3,646	364,600	₺70,413,375	86,764,281	0.42%	
BRSAN Subat 2025 Vadeli	₺399.00	₺401.00	0.46%	₺401.91	646	₺25,708,360	1,804	180,400	₺72,160,000	27,934,741	0.65%	
TUPRS Mart 2025 Vadeli	₺142.05	₺142.95	-2.30%	₺147.26	1,539	₺22,070,275	3,854	385,400	₺54,919,500	895,892,742	0.04%	
VESTL Mart 2025 Vadeli	₺63.50	₺64.41	1.07%	₺64.62	3,240	₺21,323,773	3,701	370,100	₺23,669,746	158,276,253	0.23%	
YKBNK Mart 2025 Vadeli	₺30.30	₺30.40	-0.98%	₺30.51	6,596	₺20,037,387	34,389	3,438,900	₺104,370,615	3,277,019,517	0.10%	
TTKOM Mart 2025 Vadeli	₺52.08	₺52.59	1.08%	₺52.93	3,499	₺18,518,155	6,139	613,900	₺32,128,457	465,957,855	0.13%	
BIMAS Mart 2025 Vadeli	₺575.00	₺579.10	-1.97%	₺583.19	301	₺17,513,240	558	55,800	₺32,199,390	412,761,586	0.01%	
TKFEN Mart 2025 Vadeli	₺67.88	₺68.44	3.88%	₺68.38	2,507	₺16,963,142	742	74,200	₺5,057,472	170,585,534	0.04%	

Bu yayında yer alan bilgiler, güvenilir olduğuna inanılan halka açık kaynaklardan elde edilmiş olup yalnızca bu bilgilere yönelik yorumları iletmek amacıyla hazırlanmıştır. Bu kaynaklardaki bilgilerin hata ve eksikliğinden ve ticari amaçlı işlemlerde kullanılmasından doğabilecek zararlardan Global Menkul Değerler A.Ş. hiçbir şekilde sorumluluk kabul etmemektedir. Bu yayında yer alan görüş ve düşüncelerin Global Menkul Değerler A.Ş. yönetimi için hiçbir bağlayıcılığı yoktur. Global Menkul Değerler A.Ş. yayında adı geçen şirketlerin menkul kıymetini portföyünde bulundurabilir ve/veya bu şirketlere danışmanlık hizmeti verebilir. Bu yayın, Global Menkul Değerler A.Ş.'nin izni olmadan kopyalanamaz ve/veya dağıtılamaz; bilgisayar sistemlerine aktarılamaz. Vadeli Opsiyon Piyasası'nda gerçekleşen işlemler, düşük teminatlar ile pozisyon alabileceğiniz yüksek oranda risk taşıyan işlemlerdir. İşlemlerden kar elde edebileceğiniz gibi zarar etmeniz ve teminatınızın tamamını kaybetme riskiniz bulunmaktadır. Bu nedenle, işlem yapmaya karar vermeden önce riskleri anlamanız ve karşılaşılabileceğiniz zararı dikkate alarak karar vermeniz gerekmektedir. © 2023 Global Menkul Değerler A.Ş.