

## XU030 Yakın Vade

Aralık vade endeks sözleşmesi Pazartesi günü %0,25 oranında sınırlı artış ile 10957 seviyesinde kapanış gerçekleştirdi. Bununla birlikte **endeks son günlerde karşılaştığı dirençle birlikte satış baskısı altında hareket etmeye devam ediyor**. Endeksin için yukarıda **10990-11060-11145-11210** seviyeleri direnç konumunda bulunuyor. Aşağıda ise **10885-10815-10750-10665** seviyeleri olası geri çekilmeler açısından destek noktaları olarak takip edilebilir.



## USD/TRY

USD/TRY paritesinde **yukarı yönlü hareket** devam ediyor. Kur için **34,80 ve 34,87** seviyeleri **teknik hedef** konumunda. Aşağıda ise **34,68-34,65** seviyeleri **destek** olarak takip edilebilir.



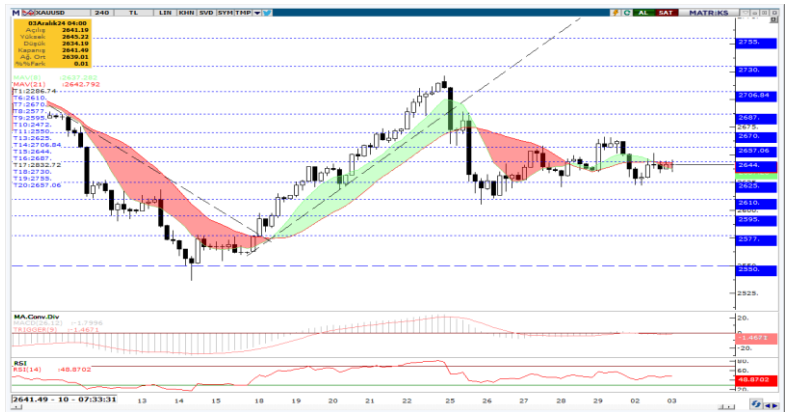
## EUR/USD

**EURUSD** paritesinde geçtiğimiz hafta yukarı yönlü yeni deneme 1,0585 direncine takılırken, **paritede son fiyatlamaya ile teknik görünüm bozulmak üzere**. Aşağıda **1,0466-1,0428-1,0390** seviyeleri **destek** olarak izlenebilir. Yukarıda ise **1,0525-1,0585-1,0610** seviyeleri **direnç** konumunda olmaya devam ediyor.



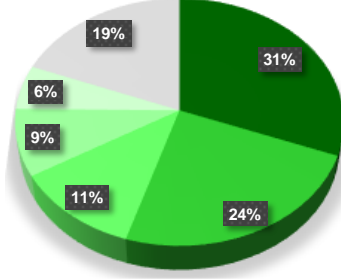
## XAU/USD (Ons Altın)

Ons altında 2640\$ bölgesinde dengelenme arayışı ile başlayan yatay seyir takip ediliyor. Aşağı yönlü baskıda **2625\$-2610\$-2595\$-2577\$** destek seviyeleri sırası ile test edilebilir. Yukarıda ise **2645\$-2657\$-2670\$** seviyeleri **direnç** konumunda olmaya devam ediyor.



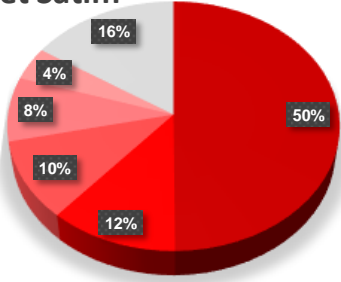
## SON İŞLEM GÜNÜNE AİT ARALIK VADE VİOP 30 ARACI KURUM DAĞILIMI

## Net Alım



Kurum	Net Lot	Toplam İşlemler İçindeki % Payı	Kalan Poz.	Maliyet
Bank Of America	5.210	31%	-92.375	10.847,62
Is Yatırım	4.049	24%	-197.203	10.882,50
Qnb Yatırım Menkul	1.970	12%	4.206	10.671,32
Yapi Kredi Yatırım	1.470	9%	64.115	10.827,68
A1 Capital Menkul	981	6%	6.091	10.924,18
Diğer	3.212	19%	97.933	--

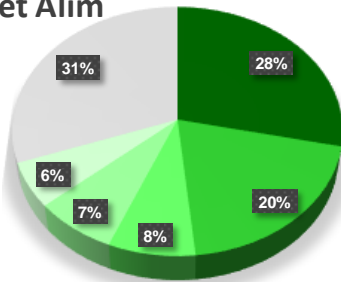
## Net Satım



Kurum	Net Lot	Toplam İşlemler İçindeki % Payı	Kalan Poz.	Maliyet
Garanti BBVA	-8.423	50%	-25.180	10.838,68
Vakif Yatırım	-1.939	11%	23.852	11.040,65
Info Yatırım	-1.725	10%	18.721	10.731,22
Oyak Yatırım	-1.408	8%	1.283	10.852,51
Tacirler Yatırım	-728	4%	15.232	10.965,46
Diğer	-2.669	16%	-2.835	--

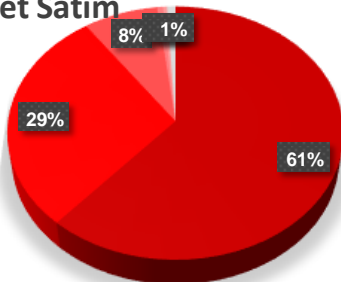
## AÇILIŞINDAN BUGÜNE ARALIK AYI KONTRATLARINDA POZİSYON DAĞILIM

## Net Alım



Kurum	2.12.2024	29.11.2024	28.11.2024	Maliyet	Açık Pozisyonlardaki % Payı
Teb Yatırım	91.204	91.445	86.838	10.709	28,42%
Yapi Kredi Yatırım	64.115	62.645	61.961	10.395	19,98%
Halk Yatırım	25.110	25.335	26.122	10.514	7,82%
Vakif Yatırım	23.852	25.791	25.284	10.157	7,43%
Info Yatırım	18.721	20.446	17.746	10.157	5,83%
Diğer	97.933	96.189	92.150	--	30,51%

## Net Satım



Kurum	2.12.2024	29.11.2024	28.11.2024	Maliyet	Açık Pozisyonlardaki % Payı
Is Yatırım	-197.203	-201.252	-199.358	10.274,97	61,45%
Bank Of America	-92.375	-97.585	-92.208	10.713,98	28,78%
Garanti BBVA	-25.180	-16.757	-10.004	10.316,48	7,85%
Meksa Yatırım	-1.909	-1.988	-2.805	12.510,54	0,59%
Seker Yatırım	-1.433	-1.741	-1.664	10.942,21	0,45%
Diğer	-2.835	-2.528	-4.062	--	0,88%

Bu yayında yer alan bilgiler, güvenilir olduğuna inanılan halka açık kaynaklardan elde edilmiş olup yalnızca bu bilgilere yönelik yorumları iletmek amacıyla hazırlanmıştır. Bu kaynaklardaki bilgilerin hata ve eksikliğinden ve ticari amaçlı işlemlerde kullanılmasından doğabilecek zararlardan Global Menkul Değerler A.Ş. hiçbir şekilde sorumluluk kabul etmemektedir. Bu yayında yer alan görüş ve düşüncelerin Global Menkul Değerler A.Ş. yönetimi için hiçbir bağlayıcılığı yoktur. Global Menkul Değerler A.Ş. yayında adı geçen şirketlerin menkul kıymetini portföyünde bulundurabilir ve/veya bu şirketlere danışmanlık hizmeti verebilir. Bu yayın, Global Menkul Değerler A.Ş.'nin izni olmadan kopyalanamaz ve/veya dağıtılamaz; bilgisayar sistemlerine aktarılamaz. Vadeli Opsiyon Piyasası'nda gerçekleşen işlemler, düşük teminatlar ile pozisyon alabileceğiniz yüksek oranda risk taşıyan işlemlerdir. İşlemlerden kar elde edebileceğiniz gibi zarar etmeniz ve teminatınızın tamamını kaybetme riskiniz bulunmaktadır. Bu nedenle, işlem yapmaya karar vermeden önce riskleri anlamaz ve karşılaşılabileceğiniz zararı dikkate alarak karar vermeniz gerekmektedir. © 2023 Global Menkul Değerler A.Ş.

İşlem Hacmi En Yüksek Pay Vadeli Kontratlar							
Kontrat	Alış	Satış	%Fark	İşlem Adet	Toplam Hacim	Açık Pozisyon	Teorik Fiyat
ISCTR Aralık 2024 Vadeli	₺14,13	₺14,14	-0,21%	1.100.501	₺1.542.232.060	1.253.116	₺14,21
GUBRF Aralık 2024 Vadeli	₺261,45	₺261,50	1,51%	38.845	₺1.016.258.395	62.666	₺262,70
EREGL Aralık 2024 Vadeli	₺26,96	₺26,97	0,75%	176.773	₺950.603.988	288.804	₺27,09
TCELL Aralık 2024 Vadeli	₺91,93	₺91,98	0,78%	62.047	₺566.822.764	265.552	₺92,69
KOZAL Aralık 2024 Vadeli	₺23,67	₺23,69	0,81%	192.307	₺454.463.180	714.039	₺23,85
SOKM Aralık 2024 Vadeli	₺42,86	₺42,94	1,42%	63.893	₺274.553.040	80.742	₺43,20
AEFES Aralık 2024 Vadeli	₺211,10	₺211,20	1,32%	12.238	₺253.678.730	20.686	₺212,04
DOAS Aralık 2024 Vadeli	₺222,70	₺222,75	2,82%	6.985	₺153.678.525	7.642	₺233,05
ODAS Aralık 2024 Vadeli	₺6,39	₺6,40	0,79%	216.859	₺138.824.451	411.565	₺6,42
ASTOR Aralık 2024 Vadeli	₺96,10	₺96,20	-1,31%	13.698	₺130.579.544	46.612	₺97,38
OYAKC Aralık 2024 Vadeli	₺75,51	₺75,64	1,02%	14.257	₺106.693.596	31.354	₺76,42
ALARK Aralık 2024 Vadeli	₺99,69	₺100,00	0,03%	10.600	₺104.932.600	41.745	₺100,04
CIMSA Aralık 2024 Vadeli	₺42,07	₺42,09	0,19%	24.320	₺100.304.716	38.872	₺42,32
BRSAN Aralık 2024 Vadeli	₺466,85	₺468,60	-0,28%	1.974	₺92.439.345	1.560	₺470,79
AKSEN Aralık 2024 Vadeli	₺36,77	₺36,80	1,29%	24.737	₺91.046.276	17.363	₺37,33
HEKTS Aralık 2024 Vadeli	₺4,19	₺4,20	-0,71%	211.243	₺88.767.330	453.739	₺4,22
EREGL Ocak 2025 Vadeli	₺27,90	₺27,94	0,47%	14.433	₺80.557.926	9.233	₺28,25
VESTL Aralık 2024 Vadeli	₺66,47	₺66,59	1,51%	7.913	₺52.405.053	34.869	₺67,11
KONTR Aralık 2024 Vadeli	₺46,45	₺46,52	-3,33%	10.222	₺48.288.634	30.072	₺48,25
AKBNK Ocak 2025 Vadeli	₺65,22	₺65,31	-0,46%	5.204	₺33.516.087	1.919	₺66,19
THYAO Ocak 2025 Vadeli	₺305,55	₺306,30	-0,23%	1.073	₺33.037.680	2.413	₺309,78
ISCTR Ocak 2025 Vadeli	₺14,61	₺14,65	-2,91%	19.371	₺27.984.499	23.342	₺14,82
YKBNK Ocak 2025 Vadeli	₺31,09	₺31,14	-3,56%	8.947	₺27.780.382	4.893	₺31,47
KOZAL Ocak 2025 Vadeli	₺24,34	₺24,37	1,63%	9.588	₺23.386.312	21.194	₺24,87
KCHOL Ocak 2025 Vadeli	₺208,40	₺208,55	-2,46%	1.036	₺21.580.430	1.712	₺211,04
FROTO Ocak 2025 Vadeli	₺1.020,75	₺1.025,00	0,62%	157	₺15.815.665	154	₺1.058,99
EKGYO Ocak 2025 Vadeli	₺13,26	₺13,27	-1,70%	9.614	₺12.655.455	11.115	₺13,43
HALKB Ocak 2025 Vadeli	₺17,47	₺17,53	0,92%	6.584	₺11.392.203	593	₺17,77
SISE Ocak 2025 Vadeli	₺44,12	₺44,17	1,54%	2.457	₺10.803.221	6.067	₺44,73
TUPRS Ocak 2025 Vadeli	₺155,85	₺156,40	-0,36%	569	₺8.834.825	607	₺159,83
DOAS Ocak 2025 Vadeli	₺226,60	₺227,60	2,26%	357	₺7.993.550	126	₺243,05
GUBRF Ocak 2025 Vadeli	₺269,85	₺270,70	1,42%	243	₺6.609.860	9.310	₺273,97
PETKM Ocak 2025 Vadeli	₺20,08	₺20,13	2,66%	3.236	₺6.441.097	4.783	₺20,42
MGROS Ocak 2025 Vadeli	₺518,50	₺520,30	0,50%	125	₺6.417.930	138	₺527,60
GARAN Ocak 2025 Vadeli	₺129,00	₺129,30	0,44%	462	₺5.897.615	477	₺131,07
AEFES Ocak 2025 Vadeli	₺218,10	₺218,55	1,91%	263	₺5.635.845	618	₺221,13
ENKAI Ocak 2025 Vadeli	₺54,22	₺54,35	0,55%	1.020	₺5.542.605	1.993	₺57,07
KRDMD Ocak 2025 Vadeli	₺29,54	₺29,55	0,65%	1.717	₺5.074.719	666	₺29,90
TAVHL Ocak 2025 Vadeli	₺289,90	₺290,60	-1,23%	174	₺4.953.125	62	₺295,40
BIMAS Ocak 2025 Vadeli	₺512,10	₺514,30	1,89%	95	₺4.835.705	186	₺524,39
ASELS Ocak 2025 Vadeli	₺74,69	₺74,84	1,23%	575	₺4.275.831	899	₺76,17
ENJSA Ocak 2025 Vadeli	₺67,08	₺67,24	0,59%	559	₺3.740.937	160	₺67,98
SAHOL Ocak 2025 Vadeli	₺95,81	₺96,08	-1,26%	388	₺3.704.052	318	₺97,65
TTKOM Ocak 2025 Vadeli	₺48,07	₺48,19	0,48%	759	₺3.645.288	2.990	₺49,52
TOASO Ocak 2025 Vadeli	₺210,80	₺211,40	-0,76%	158	₺3.323.470	366	₺214,51
ARCLK Ocak 2025 Vadeli	₺152,35	₺153,00	0,64%	194	₺2.941.655	213	₺155,16
OYAKC Ocak 2025 Vadeli	₺77,30	₺77,72	1,82%	363	₺2.803.151	407	₺79,70
VAKBN Ocak 2025 Vadeli	₺24,72	₺24,79	-0,88%	989	₺2.455.582	987	₺25,11

Bu yayında yer alan bilgiler, güvenilir olduğuna inanılan halka açık kaynaklardan elde edilmiş olup yalnızca bu bilgilere yönelik yorumları iletmek amacıyla hazırlanmıştır. Bu kaynaklardaki bilgilerin hata ve eksikliğinden ve ticari amaçlı işlemlerde kullanılmasından doğabilecek zararlardan Global Menkul Değerler A.Ş. hiçbir şekilde sorumluluk kabul etmemektedir. Bu yayında yer alan görüş ve düşüncelerin Global Menkul Değerler A.Ş. yönetimi için hiçbir bağlayıcılığı yoktur. Global Menkul Değerler A.Ş. yayında adı geçen şirketlerin menkul kıymetini portföyünde bulundurabilir ve/veya bu şirketlere danışmanlık hizmeti verebilir. Bu yayın, Global Menkul Değerler A.Ş.'nin izni olmadan kopyalanamaz ve/veya dağıtılamaz; bilgisayar sistemlerine aktarılamaz. Vadeli Opsiyon Piyasası'nda gerçekleşen işlemler, düşük teminatlar ile pozisyon alabileceğiniz yüksek oranda risk taşıyan işlemlerdir. İşlemlerden kar elde edebileceğiniz gibi zarar etmeniz ve teminatınızın tamamını kaybetme riskiniz bulunmaktadır. Bu nedenle, işlem yapmaya karar vermeden önce riskleri anlamaz ve karşılaşılabileceğiniz zararı dikkate alarak karar vermeniz gerekmektedir. © 2023 Global Menkul Değerler A.Ş.