

XU030 Yakın Vade

Nisan vade endeks sözleşmesi Pazartesi günü %1,43 oranında azalış ile 12.114 seviyesinde kapanış gerçekleştirdi. Bununla birlikte 12.374 ile bu yılın en yüksek seviyesinin gören **endekste aşağı yönlü bir düzeltme gerçekleşmiş oldu.** Endekste hala daha pozitif eğilim korunurken, aşağıda **12.060 önemli bir destek** olarak takip edilecek. Bu seviyenin aşağı yönlü geçilmesi durumunda pozitif görünüm bozulabilir ve **11.910-11.730 destek** seviyelerine doğru düzeltme devam edebilir. Yukarı yönlü yeni bir harekette ise **12200-12340-12475-12600 direnç** seviyeleri sırası ile test edilebilir.



USD/TRY

USD/TRY paritesinde pozitif trendin alt bandından tekrar yukarı yönlü bir hareket söz konusu. Mevcut pozitif görünüm içinde yukarıda **36,58-36,64-36,72 direnç seviyeleri hedef** konumunda bulunuyor. Aşağıda ise **36,53-36,48-36,42 seviyeleri destek** olarak izlenebilir.



EUR/USD

EUR/USD paritesinde 1,0500 seviyelerinin aşılması ile yukarı yönlü bir hareket gerçekleşirken, paritenin 1,0830 üzerinde kalıcı olmaya çalıştığını görüyoruz. **1,0830 üzerinde kaldığımız sürece 1,0925-1,1015 direnç seviyelerine doğru yükselişin devamı** beklenebilir. Aşağıda ise **1,0735-1,0610-1,0475 seviyeleri ters yönlü fiyatlamalarda destek noktaları** olarak takip edilebilir.



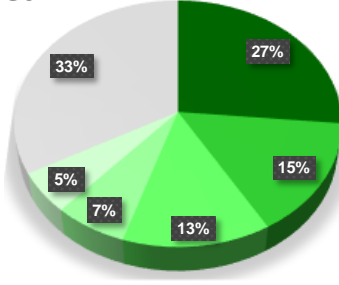
XAU/USD (Ons Altın)

Ons altın tarafında düzeltme sonrası yukarı yönlü yeni deneme 2925\$ direncine takılmış oldu. Güne hafif negatif bir başlangıç yapan değerli metal için aşağıda **2880\$-2870\$-2850\$-2830\$ seviyeleri destek** konumunda bulunuyor. Yukarıda ise **2925\$-2955\$ seviyeleri direnç** olarak güncelliğini koruyor.



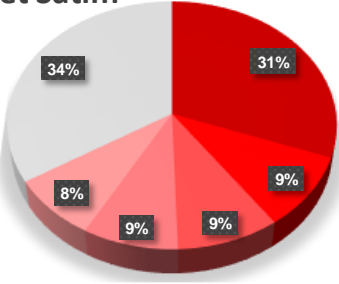
SON İŞLEM GÜNÜNE AİT NİSAN VADE VİOP 30 ARACI KURUM DAĞILIMI

Net Alım



Kurum	Net Lot	Toplam İşlemler İçindeki % Payı	Kalan Poz.	Maliyet
Teb Yatırım	5,906	26%	148,921	12,186.05
Deniz Yatırım	3,369	15%	25,320	12,207.95
Tera Yatırım Menkul	2,992	13%	4,797	12,208.81
Ahlatci Yatırım	1,477	7%	601	12,187.00
Osmanli Yatırım	1,205	5%	-40	12,160.72
Diğer	7,363	33%	45,541	--

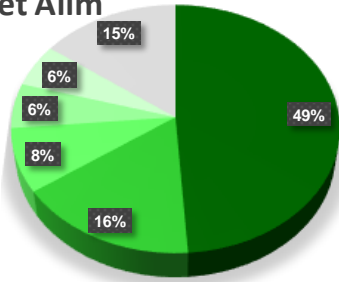
Net Satım



Kurum	Net Lot	Toplam İşlemler İçindeki % Payı	Kalan Poz.	Maliyet
Hsbc Yatırım	-6,834	31%	-13,150	12,180.78
Is Yatırım	-2,135	10%	-216,311	11,987.63
Yapi Kredi Yatırım	-2,070	9%	49,943	12,274.47
Halk Yatırım	-1,922	9%	14,395	12,234.74
Bank Of America	-1,804	8%	-28,463	12,156.97
Diğer	-7,547	34%	-27,076	--

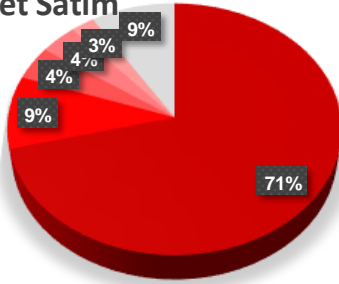
AÇILIŞINDAN BUGÜNE NİSAN AYI KONTRATLARINDA POZİSYON DAĞILIM

Net Alım



Kurum	10.03.2025	7.03.2025	6.03.2025	Maliyet	Açık Pozisyonlardaki % Payı
Teb Yatırım	148,921	143,015	138,382	11,326	48.89%
Yapi Kredi Yatırım	49,943	52,013	51,675	11,117	16.40%
Deniz Yatırım	25,320	21,951	18,937	11,516	8.31%
Vakif Yatırım	17,805	17,317	17,641	11,151	5.85%
Ziraat Yatırım	17,085	16,401	17,248	10,979	5.61%
Diğer	45,541	42,485	45,517	--	14.95%

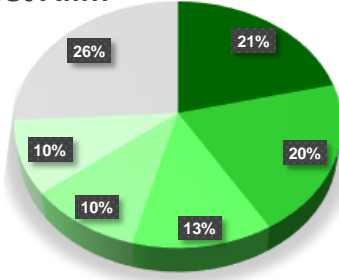
Net Satım



Kurum	10.03.2025	7.03.2025	6.03.2025	Maliyet	Açık Pozisyonlardaki % Payı
Is Yatırım	-216,311	-214,176	-218,796	11,070.44	71.01%
Bank Of America	-28,463	-26,659	-15,590	11,330.68	9.34%
Hsbc Yatırım	-13,150	-6,316	-5,622	12,582.38	4.32%
Ak Yatırım	-11,967	-11,865	-12,053	11,246.49	3.93%
Garanti BBVA	-7,648	-6,625	-9,179	9,899.49	2.51%
Diğer	-27,076	-26,193	-26,150	--	8.89%

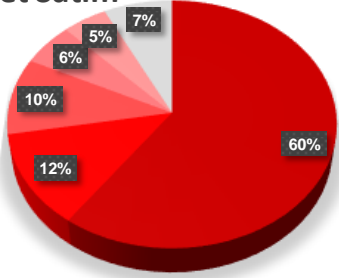
SON İŞLEM GÜNÜNE AİT HAZİRAN VADE VİOP 30 ARACI KURUM DAĞILIMI

Net Alım



Kurum	Net Lot	Toplam İşlemler İçindeki % Payı	Kalan Poz.	Maliyet
Teb Yatırım	159	21%	6,199	12,720.38
Info Yatırım	151	20%	-248	12,848.51
Vakif Yatırım	95	13%	189	12,690.94
Alnus Yatırım Menkul	77	10%	75	12,718.36
Deniz Yatırım	73	10%	-318	12,660.23
Diğer	194	26%	514	--

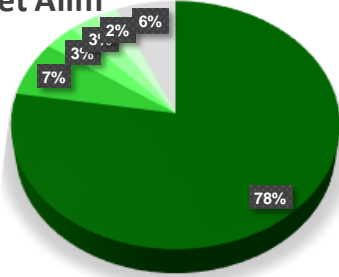
Net Satım



Kurum	Net Lot	Toplam İşlemler İçindeki % Payı	Kalan Poz.	Maliyet
İng Yatırım Menkul	-449	60%	-822	12,736.02
Garanti BBVA	-92	12%	-10	12,633.71
İs Yatırım	-75	10%	81	12,729.83
Meksa Yatırım	-42	6%	-47	12,662.81
A1 Capital Menkul	-36	5%	-18	12,760.31
Diğer	-55	7%	-388	--

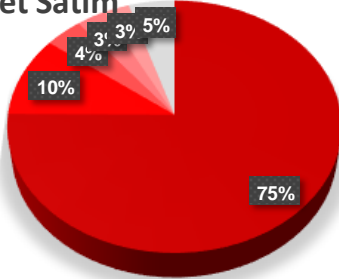
AÇILIŞINDAN BUGÜNE HAZİRAN AYI KONTRATLARINDA POZİSYON DAĞILIM

Net Alım



Kurum	10.03.2025	7.03.2025	6.03.2025	Maliyet	Açık Pozisyonlardaki % Payı
Teb Yatırım	6,199	6,040	6,043	11,613	77.58%
Yapi Kredi Yatırım	574	506	414	12,365	7.18%
Bulls Yatırım	266	267	261	12,404	3.33%
Tacirler Yatırım	248	255	244	12,038	3.10%
Vakif Yatırım	189	94	151	12,178	2.37%
Diğer	514	498	460	--	6.43%

Net Satım



Kurum	10.03.2025	7.03.2025	6.03.2025	Maliyet	Açık Pozisyonlardaki % Payı
Hsbc Yatırım	-6,000	-6,000	-6,000	11,580.00	75.09%
İng Yatırım Menkul	-822	-373	-377	12,420.55	10.29%
Deniz Yatırım	-318	-391	-292	12,031.94	3.98%
Info Yatırım	-248	-399	-326	11,961.85	3.10%
Gedik Yatırım	-214	-201	-202	12,405.88	2.68%
Diğer	-388	-358	-502	--	4.86%

Akşam Seansı İşlemleri			
Aracı Kurum	Lot Alım Miktarı	Lot Satım Miktarı	Net Toplam
IS	1587	-472	1115
TEB	1160	-137	1023
YAPIKREDI	691	-475	216
OSMANLI	492	-291	201
A1CAPITAL	351	-204	147
TRIVE	299	-185	114
VAKIF	357	-245	112
SEKER	88	-4	84
YATIRIM-FINANSM	147	-94	53
TERA	63	-15	48
AHLATCI	76	-29	47
GEDIK	177	-134	43
HALK	104	-81	23
UNLUMENKUL	81	-58	23
GCMYATIRIM	122	-101	21
ATA	17	-1	16
ANADOLU	16	-4	12
INGYATIRIM	25	-13	12
BURGAN	16	-5	11
OYAK	26	-21	5
MEKSA	19	-15	4
ACARMENKUL	14	-12	2
ALLBATROSS	1		1
INVESTAZ	3	-2	1
ALTERNATIF	1	-2	-1
ALNUS	79	-81	-2
INTEGRAL	1	-5	-4
ALB	9	-21	-12
ICBCTURKEY	32	-48	-16
ZIRAAT	16	-32	-16
TACIRLER	95	-114	-19
BULLS	26	-55	-29
AK	211	-261	-50
GLOBAL	80	-138	-58
NCM.	48	-115	-67
QNBİYATIRIM	151	-224	-73
PHILLIPCAPITAL	160	-251	-91
INFO	559	-741	-182
GARANTI	85	-303	-218
MARBAS	39	-337	-298
DENİZ	283	-2058	-1775

İşlem Hacmi En Yüksek Pay Vadeli Kontratlar									
Kontrat	Alış	Satış	Günlük % Fark	Teorik Fiyat	Açık Pozisyon	Açık Pozisyon Dayanak Pay Sayısı (Lot)	Açık Pozisyon TL Büyüklüğü	Spot Fıllı Dolaşan Pay Sayısı	Açık Pozisyon Dayanak Pay Sayısı/Spot Fıllı Dolaşan Pay Sayısı
THYAO Mart 2025 Vadeli	₺339.90	₺340.00	-1.02%	₺340.93	139,097	13,909,700	₺4,728,602,515	694,714,793	2.00%
AKBNK Mart 2025 Vadeli	₺74.26	₺74.30	0.03%	₺74.38	520,102	52,010,200	₺3,863,317,656	2,792,991,349	1.86%
YKBNK Mart 2025 Vadeli	₺32.61	₺32.62	0.46%	₺32.72	929,702	92,970,200	₺3,032,223,073	3,276,551,505	2.84%
KCHOL Mart 2025 Vadeli	₺174.25	₺174.30	-1.30%	₺174.56	166,012	16,601,200	₺2,893,174,130	668,944,839	2.48%
GUBRF Mart 2025 Vadeli	₺315.00	₺315.75	3.03%	₺315.33	81,317	8,131,700	₺2,564,534,888	70,503,283	11.53%
SAHOL Mart 2025 Vadeli	₺107.75	₺107.80	-1.15%	₺108.32	204,848	20,484,800	₺2,207,749,320	1,118,075,060	1.83%
EKGYO Mart 2025 Vadeli	₺15.64	₺15.65	-1.32%	₺15.65	1,323,527	132,352,700	₺2,070,657,992	1,837,237,409	7.20%
TOASO Mart 2025 Vadeli	₺212.60	₺212.95	-2.23%	₺212.95	76,987	7,698,700	₺1,638,090,893	120,546,294	6.39%
ASELS Mart 2025 Vadeli	₺112.65	₺112.70	1.99%	₺112.93	143,272	14,327,200	₺1,614,317,260	1,175,901,198	1.22%
BIMAS Mart 2025 Vadeli	₺528.60	₺529.00	-6.72%	₺530.34	30,096	3,009,600	₺1,591,476,480	412,759,866	0.73%
GARAN Mart 2025 Vadeli	₺138.80	₺138.90	-1.39%	₺139.08	113,946	11,394,600	₺1,582,140,210	587,302,294	1.94%
TCELL Mart 2025 Vadeli	₺106.70	₺106.80	-1.75%	₺107.19	142,589	14,258,900	₺1,522,137,575	1,186,837,731	1.20%
TUPRS Mart 2025 Vadeli	₺136.35	₺136.45	0.63%	₺137.51	99,318	9,931,800	₺1,354,697,520	895,850,793	1.11%
SISE Mart 2025 Vadeli	₺39.97	₺39.98	-0.37%	₺40.07	275,457	27,545,700	₺1,101,139,358	1,456,841,688	1.89%
MGROS Mart 2025 Vadeli	₺531.90	₺532.00	-7.09%	₺533.41	18,343	1,834,300	₺975,755,885	91,908,184	2.00%
AEFES Mart 2025 Vadeli	₺182.10	₺182.25	-0.46%	₺182.55	49,066	4,906,600	₺893,859,855	194,511,716	2.52%
PGSUS Mart 2025 Vadeli	₺282.60	₺282.70	1.04%	₺283.08	31,357	3,135,700	₺886,305,605	231,491,382	1.35%
TAVHL Mart 2025 Vadeli	₺252.95	₺253.20	-4.13%	₺253.50	32,454	3,245,400	₺821,329,605	178,885,506	1.81%
PETKM Mart 2025 Vadeli	₺18.51	₺18.53	2.21%	₺18.51	422,077	42,207,700	₺781,686,604	1,217,125,593	3.47%
TSKB Mart 2025 Vadeli	₺13.78	₺13.79	-0.51%	₺13.77	555,368	55,536,800	₺765,574,788	1,153,508,494	4.81%
KRDMD Mart 2025 Vadeli	₺32.62	₺32.63	1.02%	₺32.72	193,882	19,388,200	₺632,540,025	717,406,733	2.70%
SASA Mart 2025 Vadeli	₺3.74	₺3.75	-1.83%	₺3.76	1,610,573	161,057,300	₺603,159,589	10,189,607,079	1.58%
VAKBN Mart 2025 Vadeli	₺28.26	₺28.27	-0.21%	₺28.22	206,619	20,661,900	₺584,008,604	596,870,922	3.46%
KOZAA Mart 2025 Vadeli	₺78.55	₺78.64	-0.91%	₺78.83	72,277	7,227,700	₺568,061,082	160,342,632	4.51%
TKOM Mart 2025 Vadeli	₺50.60	₺50.63	-4.29%	₺50.86	106,519	10,651,900	₺539,145,919	465,901,125	2.29%
HALKB Mart 2025 Vadeli	₺22.29	₺22.30	0.72%	₺22.38	238,473	23,847,300	₺531,675,554	610,350,760	3.91%
ALARK Mart 2025 Vadeli	₺87.04	₺87.16	2.51%	₺87.33	60,216	6,021,600	₺524,481,360	161,449,777	3.73%
DOHOL Mart 2025 Vadeli	₺14.71	₺14.72	-0.54%	₺14.71	341,265	34,126,500	₺502,171,448	934,299,981	3.65%
FROTO Mart 2025 Vadeli	#####	#####	1.19%	#####	4,937	493,700	₺501,846,050	62,264,386	0.79%
ENJSA Mart 2025 Vadeli	₺66.27	₺66.47	-1.34%	₺66.34	70,380	7,038,000	₺467,112,060	235,869,660	2.98%
ASTOR Mart 2025 Vadeli	₺116.40	₺116.80	-0.34%	₺116.71	38,897	3,889,700	₺453,539,020	276,686,778	1.41%
ENKAI Mart 2025 Vadeli	₺54.97	₺55.04	-1.47%	₺55.03	80,387	8,038,700	₺442,168,694	503,176,507	1.60%
ARCLK Mart 2025 Vadeli	₺145.15	₺145.25	-2.35%	₺145.38	25,668	2,566,800	₺372,699,360	98,911,745	2.60%
ODAS Mart 2025 Vadeli	₺5.76	₺5.77	0.52%	₺5.77	563,475	56,347,500	₺324,843,338	1,091,363,388	5.16%
VESTL Mart 2025 Vadeli	₺62.10	₺62.19	-1.11%	₺62.09	48,260	4,826,000	₺299,911,770	158,279,400	3.05%
CIMSA Mart 2025 Vadeli	₺48.86	₺48.93	-1.39%	₺49.04	56,506	5,650,600	₺276,286,087	425,884,021	1.33%
TKFEN Mart 2025 Vadeli	₺80.45	₺80.59	5.30%	₺80.63	32,146	3,214,600	₺258,839,592	170,583,851	1.88%
OYAKC Mart 2025 Vadeli	₺28.14	₺28.15	-0.14%	₺28.18	57,839	5,783,900	₺162,787,866	967,892,353	0.60%
AKSEN Mart 2025 Vadeli	₺36.53	₺36.56	-0.63%	₺36.55	37,977	3,797,700	₺138,786,947	243,485,153	1.56%
GUBRF Mayıs 2025 Vadeli	₺330.80	₺334.65	5.05%	₺338.26	4,008	400,800	₺133,356,180	70,503,283	0.57%
GUBRF Nisan 2025 Vadeli	₺324.80	₺325.75	3.01%	₺326.60	4,001	400,100	₺130,142,528	70,503,283	0.57%
DOAS Mart 2025 Vadeli	₺224.75	₺225.65	0.99%	₺227.70	4,313	431,300	₺97,128,760	86,848,838	0.50%
TCELL Nisan 2025 Vadeli	₺110.00	₺110.15	-1.87%	₺111.02	6,471	647,100	₺71,229,533	1,186,837,731	0.05%
SASA Nisan 2025 Vadeli	₺3.86	₺3.87	-2.03%	₺3.89	79,502	7,950,200	₺30,727,523	10,189,607,079	0.08%
HEKTS Nisan 2025 Vadeli	₺3.82	₺3.84	-0.52%	₺3.86	70,602	7,060,200	₺27,040,566	3,757,347,732	0.19%
ODAS Nisan 2025 Vadeli	₺5.93	₺5.95	0.34%	₺5.98	25,020	2,502,000	₺14,861,880	1,091,363,388	0.23%
OYAKC Nisan 2025 Vadeli	₺28.71	₺28.81	-0.28%	₺29.18	2,948	294,800	₺8,478,448	967,892,353	0.03%
HEKTS Mayıs 2025 Vadeli	₺3.92	₺3.95	0.77%	₺4.00	4,038	403,800	₺1,588,953	3,757,347,732	0.01%

Bu yayında yer alan bilgiler, güvenilir olduğuna inanılan halka açık kaynaklardan elde edilmiş olup yalnızca bu bilgilere yönelik yorumları iletmek amacıyla hazırlanmıştır. Bu kaynaklardaki bilgilerin hata ve eksikliğinden ve ticari amaçlı işlemlerde kullanılmasından doğabilecek zararlardan Global Menkul Değerler A.Ş. hiçbir şekilde sorumluluk kabul etmemektedir. Bu yayında yer alan görüş ve düşüncelerin Global Menkul Değerler A.Ş. yönetimi için hiçbir bağlayıcılığı yoktur. Global Menkul Değerler A.Ş. yayında adı geçen şirketlerin menkul kıymetini portföyünde bulundurabilir ve/veya bu şirketlere danışmanlık hizmeti verebilir. Bu yayın, Global Menkul Değerler A.Ş.'nin izni olmadan kopyalanamaz ve/veya dağıtılamaz; bilgisayar sistemlerine aktarılamaz. Vadeli Opsiyon Piyasası'nda gerçekleşen işlemler, düşük teminatlar ile pozisyon alabileceğiniz yüksek oranda risk taşıyan işlemlerdir. İşlemlerden kar elde edebileceğiniz gibi zarar etmeniz ve teminatınızın tamamını kaybetme riskiniz bulunmaktadır. Bu nedenle, işlem yapmaya karar vermeden önce riskleri anlamaz ve karşılaşılabileceğiniz zararı dikkate alarak karar vermeniz gerekmektedir. © 2023 Global Menkul Değerler A.Ş.