

## XU030 Yakın Vade

Şubat vade endeks sözleşmesi Pazartesi günü %1,64 oranında azalış ile 11218 seviyesinde kapanış gerçekleştirdi. Bununla birlikte endekste teknik görünümün bozulduğu ve aşağı yönlü risklerin arttığı söylenebilir. Endekste aşağı yönlü baskının devam etmesi durumunda **11180-11050-10850 destek seviyelerine doğru geri çekilme yaşanabilir. Yukarı yönlü bir hareketin kalıcı olabilmesi için 11355-11415-11480-11650 direnç seviyelerinin sırası ile aşılması gerekiyor.**



## USD/TRY

USD/TRY paritesinde **yukarı yönlü eğilim** devam ediyor. Pozitif trend içinde hareket eden kur için yukarıda **36,07 direnç seviyesi hedef konumunda**. Bu seviyenin aşılması halinde yaşanacak yukarı yönlü kırılım ile **36,25 hedef konumuna gelebilir**. Aşağıda ise **35,92-35,87-35,82 destek seviyeleri olarak öne çıkıyor.**



## EUR/USD

EUR/USD paritesi haftaya güçlü geri çekilme ile başlarken, haber akışının yumuşaması ile tekrar bir toparlanma kaydetti. Fakat **teknik olarak zayıf görünüm devam ederken, aşağıda 1,0300-1,0270-1,0210 seviyeleri destek olarak izlenebilir**. Yukarıda ise **1,0355-1,0410-1,0425 seviyeleri direnç konumunda** bulunuyor.



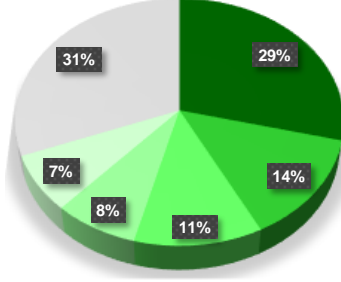
## XAU/USD (Ons Altın)

Ons altın tarafında **pozitif trend** içerisinde 2825\$ seviyeleri test edilmiş durumda. Trend içinde kaldığı sürece yukarıda **2840\$-2855\$ direnç seviyeleri hedef konumunda olacak**. Aşağıda ise **2805\$-2795\$-2780\$ seviyeleri trend desteği olarak izlenebilir.**



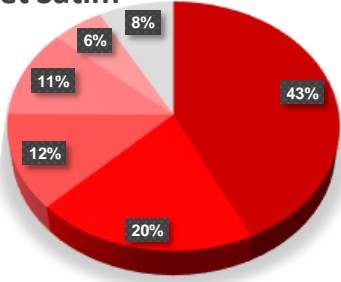
## SON İŞLEM GÜNÜNE AİT ŞUBAT VADE VİOP 30 ARACI KURUM DAĞILIMI

## Net Alım



Kurum	Net Lot	Toplam İşlemler İçindeki % Payı	Kalan Poz.	Maliyet
Yapı Kredi Yatırım	12,656	29%	42,622	11,158.61
Halk Yatırım	5,964	14%	27,749	11,176.83
Teb Yatırım	5,081	12%	98,784	11,167.17
Ak Yatırım	3,349	8%	2,159	11,171.18
Tacirler Yatırım	3,254	7%	18,407	11,164.25
Diğer	13,527	31%	132,426	--

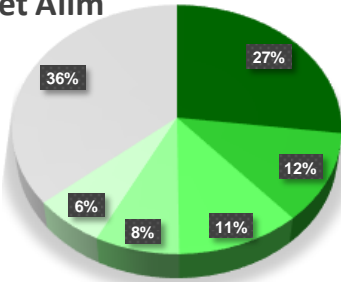
## Net Satım



Kurum	Net Lot	Toplam İşlemler İçindeki % Payı	Kalan Poz.	Maliyet
İs Yatırım	-18,820	43%	-224,222	11,191.83
Garanti BBVA	-8,656	20%	-31,139	11,163.29
Strateji Menkul Değerler	-5,442	12%	-2,291	11,134.04
Bank Of America	-5,006	11%	-101,736	11,125.39
Hsbc Yatırım	-2,392	5%	23,529	11,151.95
Diğer	-3,515	8%	-590	--

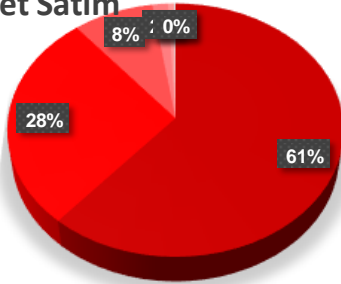
## AÇILIŞINDAN BUGÜNE ŞUBAT AYI KONTRATLARINDA POZİSYON DAĞILIM

## Net Alım



Kurum	3.02.2025	31.01.2025	30.01.2025	Maliyet	Açık Pozisyonlardaki % Payı
Teb Yatırım	98,784	93,703	95,176	11,516	26.99%
Yapı Kredi Yatırım	42,622	29,966	27,187	11,240	11.65%
Vakıf Yatırım	40,869	39,935	39,866	11,471	11.17%
Halk Yatırım	27,749	21,785	20,457	11,482	7.58%
Hsbc Yatırım	23,529	25,921	27,340	11,652	6.43%
Diğer	132,426	123,815	114,154	--	36.18%

## Net Satım



Kurum	3.02.2025	31.01.2025	30.01.2025	Maliyet	Açık Pozisyonlardaki % Payı
İs Yatırım	-224,222	-205,402	-199,259	11,405.23	61.27%
Bank Of America	-101,736	-96,730	-89,558	11,377.58	27.80%
Garanti BBVA	-31,139	-22,483	-24,327	11,145.95	8.51%
Meksa Yatırım	-6,001	-6,200	-5,411	11,732.40	1.64%
Strateji Menkul Değerler	-2,291	3,151	3,116	10,813.06	0.63%
Diğer	-590	-2,744	-4,198	--	0.16%

Bu yayında yer alan bilgiler, güvenilir olduğuna inanılan halka açık kaynaklardan elde edilmiş olup yalnızca bu bilgilere yönelik yorumları iletmek amacıyla hazırlanmıştır. Bu kaynaklardaki bilgilerin hata ve eksikliğinden ve ticari amaçlı işlemlerde kullanılmasından doğabilecek zararlardan Global Menkul Değerler A.Ş. hiçbir şekilde sorumluluk kabul etmemektedir. Bu yayında yer alan görüş ve düşüncelerin Global Menkul Değerler A.Ş. yönetimi için hiçbir bağlayıcılığı yoktur. Global Menkul Değerler A.Ş. yayında adı geçen şirketlerin menkul kıymetini portföyünde bulundurabilir ve/veya bu şirketlere danışmanlık hizmeti verebilir. Bu yayın, Global Menkul Değerler A.Ş.'nin izni olmadan kopyalanamaz ve/veya dağıtılamaz; bilgisayar sistemlerine aktarılamaz. Vadeli Opsiyon Piyasası'nda gerçekleşen işlemler, düşük teminatlar ile pozisyon alabileceğiniz yüksek oranda risk taşıyan işlemlerdir. İşlemlerden kar elde edebileceğiniz gibi zarar etmeniz ve teminatınızın tamamını kaybetme riskiniz bulunmaktadır. Bu nedenle, işlem yapmaya karar vermeden önce riskleri anlamaz ve karşılaşılabileceğiniz zararı dikkate alarak karar vermeniz gerekmektedir. © 2023 Global Menkul Değerler A.Ş.

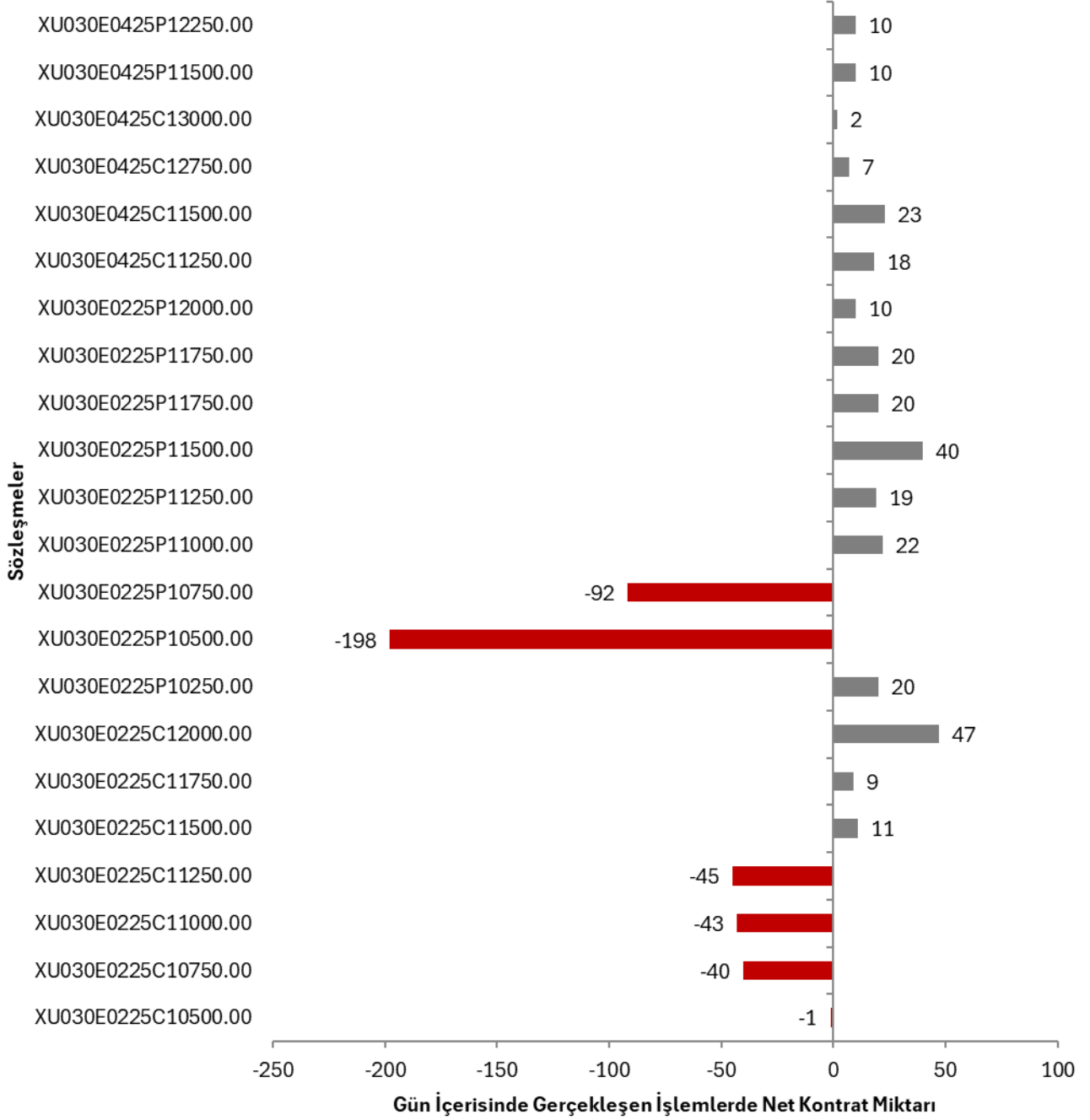
Akşam Seansı İşlemleri			
Aracı Kurum	Lot Alım Miktarı	Lot Satım Miktarı	Net Toplam
YAPIKREDI	1585	-924	661
DENIZ	964	-514	450
AHLATCI	321	-70	251
GEDIK	2173	-1924	249
TRIVE	385	-192	193
SEKER	177	-30	147
GARANTI	156	-41	115
YATIRIM-FINANSM	297	-210	87
HALK	275	-195	80
TACIRLER	196	-142	54
NCM.	137	-85	52
MARBAS	226	-189	37
BURGAN	33	-9	24
IS	572	-548	24
ZIRAAT	56	-44	12
ALNUS	104	-94	10
COLENDI	15	-8	7
ACARMENKUL	22	-21	1
ICBCTURKEY	42	-43	-1
BULLS	29	-34	-5
ALB	8	-14	-6
INTEGRAL	2	-9	-7
MEKSA	36	-47	-11
TERA	1	-17	-16
ANADOLU	9	-26	-17
QNBYATIRIM	47	-64	-17
GCMYATIRIM	46	-65	-19
GLOBAL	54	-75	-21
UNLUMENKUL	64	-99	-35
INGYATIRIM	73	-115	-42
BANK-OF-AMERICA	218	-283	-65
OYAK	46	-113	-67
AK	237	-307	-70
VAKIF	311	-385	-74
A1CAPITAL	603	-698	-95
PHILLIPCAPITAL	199	-301	-102
TEB	451	-605	-154
OSMANLI	431	-614	-183
INFO	939	-1171	-232

Bu yayında yer alan bilgiler, güvenilir olduğuna inanılan halka açık kaynaklardan elde edilmiş olup yalnızca bu bilgilere yönelik yorumları iletmek amacıyla hazırlanmıştır. Bu kaynaklardaki bilgilerin hata ve eksikliğinden ve ticari amaçlı işlemlerde kullanılmasından doğabilecek zararlardan Global Menkul Değerler A.Ş. hiçbir şekilde sorumluluk kabul etmemektedir. Bu yayında yer alan görüş ve düşüncelerin Global Menkul Değerler A.Ş. yönetimi için hiçbir bağlayıcılığı yoktur. Global Menkul Değerler A.Ş. yayında adı geçen şirketlerin menkul kıymetini portföyünde bulundurabilir ve/veya bu şirketlere danışmanlık hizmeti verebilir. Bu yayın, Global Menkul Değerler A.Ş.'nin izni olmadan kopyalanamaz ve/veya dağıtılamaz; bilgisayar sistemlerine aktarılamaz. Vadeli Opsiyon Piyasası'nda gerçekleşen işlemler, düşük teminatlar ile pozisyon alabileceğiniz yüksek oranda risk taşıyan işlemlerdir. İşlemlerden kar elde edebileceğiniz gibi zarar etmeniz ve teminatınızın tamamını kaybetme riskiniz bulunmaktadır. Bu nedenle, işlem yapmaya karar vermeden önce riskleri anlamanız ve karşılaşılabileceğiniz zararı dikkate alarak karar vermeniz gerekmektedir. © 2023 Global Menkul Değerler A.Ş.

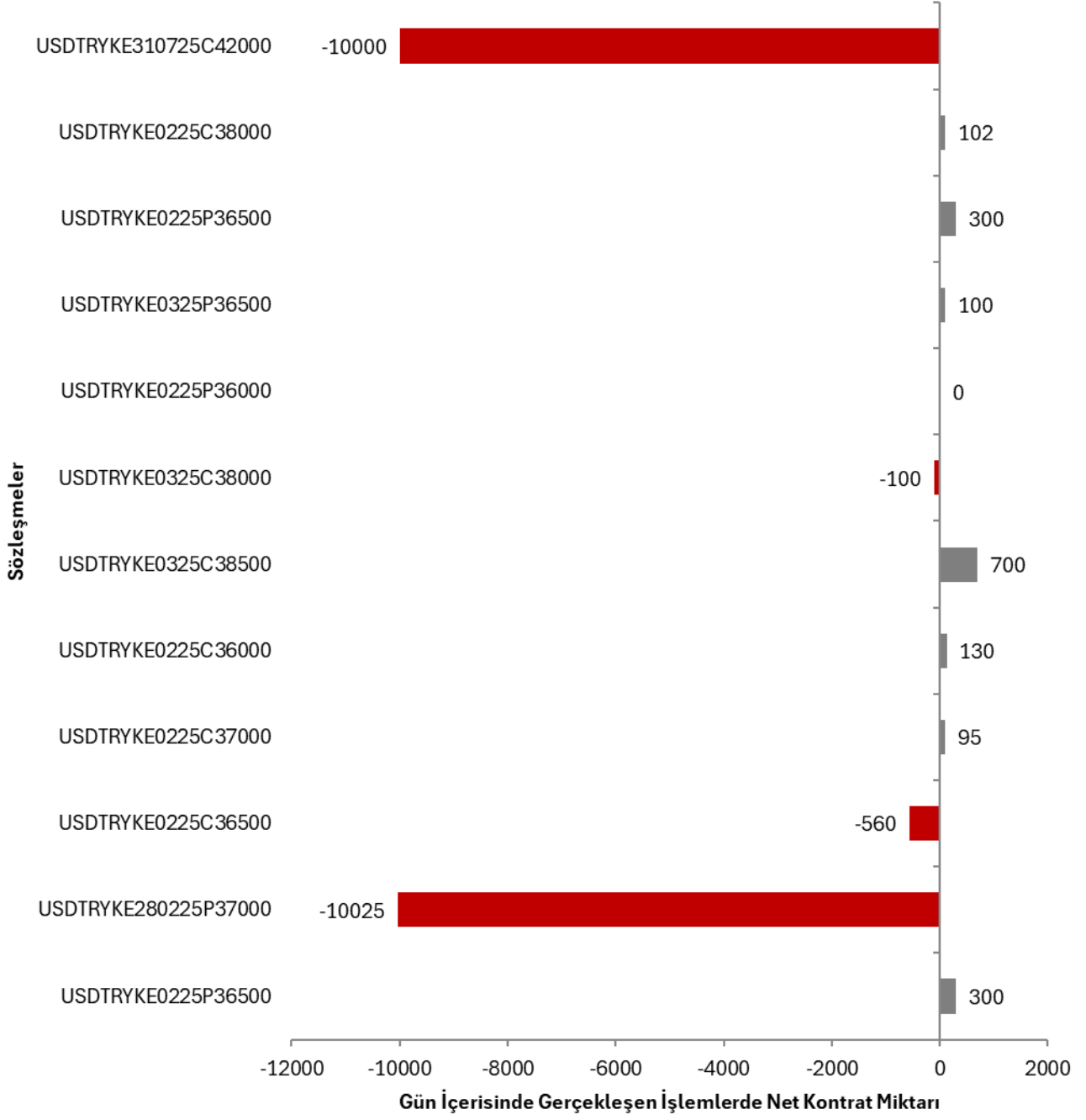
İşlem Hacmi En Yüksek Pay Vadeli Kontratlar							
Kontrat	Alış	Satış	%Fark	İşlem Adet	Toplam Hacim	Açık Pozisyon	Teorik Fiyat
AKBNK Subat 2025 Vadeli	₺65.65	₺65.68	-1.78%	558,371	₺3,638,413,388	566,538	₺65.99
YKBNK Subat 2025 Vadeli	₺29.96	₺29.97	-5.43%	1,013,622	₺3,054,682,321	818,845	₺30.12
THYAO Subat 2025 Vadeli	₺322.40	₺322.45	-0.77%	77,019	₺2,492,790,985	129,815	₺324.51
EKGYO Subat 2025 Vadeli	₺14.91	₺14.92	-5.15%	1,237,358	₺1,866,346,112	1,384,174	₺15.02
GARAN Subat 2025 Vadeli	₺127.90	₺127.95	-2.37%	128,690	₺1,630,081,210	131,095	₺128.87
KCHOL Subat 2025 Vadeli	₺166.60	₺166.75	-4.33%	64,121	₺1,082,732,780	175,660	₺167.45
SAHOL Subat 2025 Vadeli	₺98.53	₺98.72	-4.02%	94,051	₺924,572,800	170,988	₺99.45
TOASO Subat 2025 Vadeli	₺235.85	₺235.90	3.17%	36,228	₺841,939,650	73,481	₺238.09
BIMAS Subat 2025 Vadeli	₺549.30	₺549.90	-2.88%	14,453	₺806,694,200	18,105	₺555.93
TUPRS Subat 2025 Vadeli	₺142.05	₺142.15	-1.73%	41,701	₺594,031,130	69,744	₺143.35
PGSUS Subat 2025 Vadeli	₺239.00	₺239.15	-0.81%	23,342	₺561,520,555	36,427	₺240.47
TTKOM Subat 2025 Vadeli	₺52.23	₺52.33	0.40%	99,952	₺520,592,317	101,635	₺52.75
ASELS Subat 2025 Vadeli	₺90.85	₺90.86	-0.57%	48,829	₺442,875,338	108,807	₺91.28
ASTOR Subat 2025 Vadeli	₺123.05	₺123.45	2.03%	35,442	₺433,937,750	32,747	₺124.53
MGROS Subat 2025 Vadeli	₺588.20	₺590.00	-1.46%	7,146	₺425,663,600	7,765	₺593.68
FROTO Subat 2025 Vadeli	₺905.80	₺908.60	-4.80%	4,439	₺408,473,110	4,782	₺914.32
HALKB Subat 2025 Vadeli	₺20.00	₺20.02	-4.76%	195,796	₺397,690,863	207,203	₺20.10
GUBRF Subat 2025 Vadeli	₺279.70	₺280.55	1.87%	13,286	₺369,649,865	69,093	₺281.33
VAKBN Subat 2025 Vadeli	₺27.02	₺27.06	-3.87%	119,604	₺327,999,507	119,338	₺27.24
KRDMD Subat 2025 Vadeli	₺27.37	₺27.40	-2.56%	118,435	₺323,802,801	270,659	₺27.62
SASA Subat 2025 Vadeli	₺3.60	₺3.61	-4.24%	863,769	₺316,378,543	1,335,207	₺3.63
SISE Subat 2025 Vadeli	₺37.78	₺37.80	-3.52%	80,620	₺308,301,960	183,932	₺38.19
ARCLK Subat 2025 Vadeli	₺131.00	₺131.35	0.96%	21,189	₺276,810,315	30,888	₺132.29
PETKM Subat 2025 Vadeli	₺17.35	₺17.37	-3.56%	143,099	₺251,486,186	372,066	₺17.48
DOHOL Subat 2025 Vadeli	₺13.62	₺13.65	-3.20%	160,178	₺219,466,231	390,091	₺13.69
AEFES Subat 2025 Vadeli	₺161.90	₺162.30	-1.73%	13,295	₺216,456,775	48,712	₺163.00
ENKAI Subat 2025 Vadeli	₺48.13	₺48.18	-3.22%	37,446	₺181,757,847	93,668	₺48.40
CIMSA Subat 2025 Vadeli	₺55.29	₺55.30	0.58%	31,829	₺176,235,243	38,802	₺55.65
TAVHL Subat 2025 Vadeli	₺274.60	₺274.95	-3.48%	4,767	₺132,151,220	18,761	₺276.42
YKBNK Mart 2025 Vadeli	₺30.89	₺30.92	-5.39%	37,025	₺117,259,250	9,235	₺31.09
TKFEN Subat 2025 Vadeli	₺64.80	₺64.95	-1.46%	14,955	₺96,725,679	26,608	₺65.37
TSKB Subat 2025 Vadeli	₺13.90	₺13.92	-0.64%	68,913	₺95,327,566	385,844	₺14.05
ALARK Subat 2025 Vadeli	₺85.31	₺85.50	-3.26%	11,037	₺94,829,470	41,395	₺86.05
KOZAA Subat 2025 Vadeli	₺69.17	₺69.37	-3.06%	11,904	₺82,845,006	66,366	₺69.71
ENJSA Subat 2025 Vadeli	₺61.26	₺61.43	-2.49%	10,430	₺64,472,759	76,858	₺61.54
VESTL Subat 2025 Vadeli	₺61.21	₺61.45	-2.82%	9,860	₺60,814,226	49,664	₺61.59
AKSEN Subat 2025 Vadeli	₺40.09	₺40.10	-5.45%	11,836	₺48,114,477	9,523	₺40.48
GUBRF Mart 2025 Vadeli	₺288.10	₺289.20	1.49%	1,534	₺43,319,380	8,867	₺290.39
BRSAN Subat 2025 Vadeli	₺394.05	₺395.45	-2.17%	1,050	₺41,679,495	1,718	₺397.17
THYAO Mart 2025 Vadeli	₺331.65	₺332.05	-0.85%	1,142	₺38,010,925	1,821	₺334.96
GARAN Mart 2025 Vadeli	₺130.15	₺130.55	-3.73%	2,842	₺36,867,175	1,203	₺133.02
DOAS Subat 2025 Vadeli	₺188.00	₺188.10	-2.87%	1,912	₺36,110,675	3,378	₺190.10
KCHOL Mart 2025 Vadeli	₺171.50	₺171.95	-4.37%	1,965	₺34,458,890	2,784	₺172.84
AKBNK Mart 2025 Vadeli	₺66.62	₺66.72	-1.84%	5,093	₺33,667,451	2,287	₺68.11
ARCLK Mart 2025 Vadeli	₺133.65	₺134.30	-0.92%	2,125	₺28,786,610	204	₺136.55
BIMAS Mart 2025 Vadeli	₺564.40	₺566.00	-2.95%	416	₺23,844,810	292	₺573.83
TCELL Mart 2025 Vadeli	₺111.80	₺111.95	-2.06%	1,363	₺15,241,900	684	₺112.74
FROTO Mart 2025 Vadeli	₺921.00	₺925.70	-5.51%	161	₺15,174,810	125	₺943.76

Bu yayında yer alan bilgiler, güvenilir olduğuna inanılan halka açık kaynaklardan elde edilmiş olup yalnızca bu bilgilere yönelik yorumları iletmek amacıyla hazırlanmıştır. Bu kaynaklardaki bilgilerin hata ve eksikliğinden ve ticari amaçlı işlemlerde kullanılmasından doğabilecek zararlardan Global Menkul Değerler A.Ş. hiçbir şekilde sorumluluk kabul etmemektedir. Bu yayında yer alan görüş ve düşüncelerin Global Menkul Değerler A.Ş. yönetimi için hiçbir bağlayıcılığı yoktur. Global Menkul Değerler A.Ş. yayında adı geçen şirketlerin menkul kıymetini portföyünde bulundurabilir ve/veya bu şirketlere danışmanlık hizmeti verebilir. Bu yayın, Global Menkul Değerler A.Ş.'nin izni olmadan kopyalanamaz ve/veya dağıtılamaz; bilgisayar sistemlerine aktarılamaz. Vadeli Opsiyon Piyasası'nda gerçekleşen işlemler, düşük teminatlar ile pozisyon alabileceğiniz yüksek oranda risk taşıyan işlemlerdir. İşlemlerden kar elde edebileceğiniz gibi zarar etmeniz ve teminatınızın tamamını kaybetme riskiniz bulunmaktadır. Bu nedenle, işlem yapmaya karar vermeden önce riskleri anlamaz ve karşılaşılabileceğiniz zararı dikkate alarak karar vermeniz gerekmektedir. © 2023 Global Menkul Değerler A.Ş.

## XU030 Opsiyon Sözleşmeleri



## USDTRY Opsiyon Sözleşmeleri



Bu yayında yer alan bilgiler, güvenilir olduğuna inanılan halka açık kaynaklardan elde edilmiş olup yalnızca bu bilgilere yönelik yorumları iletmek amacıyla hazırlanmıştır. Bu kaynaklardaki bilgilerin hata ve eksikliğinden ve ticari amaçlı işlemlerde kullanılmasından doğabilecek zararlardan Global Menkul Değerler A.Ş. hiçbir şekilde sorumluluk kabul etmemektedir. Bu yayında yer alan görüş ve düşüncelerin Global Menkul Değerler A.Ş. yönetimi için hiçbir bağlayıcılığı yoktur. Global Menkul Değerler A.Ş. yayında adı geçen şirketlerin menkul kıymetini portföyünde bulundurabilir ve/veya bu şirketlere danışmanlık hizmeti verebilir. Bu yayın, Global Menkul Değerler A.Ş.'nin izni olmadan kopyalanamaz ve/veya dağıtılamaz; bilgisayar sistemlerine aktarılamaz. Vadeli Opsiyon Piyasası'nda gerçekleşen işlemler, düşük teminatlar ile pozisyon alabileceğiniz yüksek oranda risk taşıyan işlemlerdir. İşlemlerden kar elde edebileceğiniz gibi zarar etmeniz ve teminatınızın tamamını kaybetme riskiniz bulunmaktadır. Bu nedenle, işlem yapmaya karar vermeden önce riskleri anlamaz ve karşılaşılabileceğiniz zararı dikkate alarak karar vermeniz gerekmektedir. © 2023 Global Menkul Değerler A.Ş.