

## XU030 Yakın Vade

Şubat vade endeks sözleşmesi Cuma günü %1,17 oranında yükseliş ile 11478 seviyesinde kapanış gerçekleştirdi. Bununla birlikte **endeks kısa vadede yatay süreci yukarı yönlü bozmuş durumda**. Endeksin yukarı yönlü bir hareket devam etmesi durumunda **11630-11740-11845 direnç** seviyeleri sırası ile test edilebilir. Aşağıda ise **11395-11200-11075 seviyeleri ters yönlü fiyatlamalarda destek** olarak takip edilebilir.



## USD/TRY

USD/TRY paritesinde **yukarı yönlü eğilim** devam ediyor. Pozitif trend desteğini aşağı yönlü test eden kur hızlı bir hareketler 35,58 seviyelerine yükseliş kaydetmiş durumda. Yukarıda **35,64-35,80 direnç seviyeleri hedef konumunda**. Aşağıda ise **35,53-35,49 bölgesi trend desteği**.



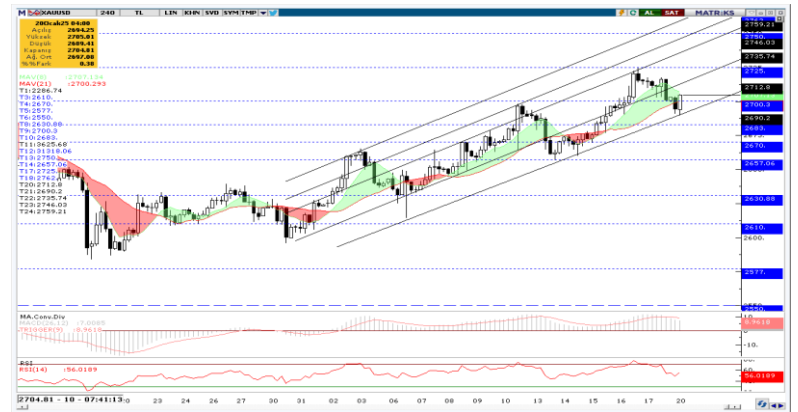
## EUR/USD

EUR/USD paritesinde negatif baskıya rağmen **sınırlı toparlanma** söz konusu. Bu toparlanmanın devam etmesi halinde **1,0325-1,0350-1,0385-1,0420-1,0460 direnç** seviyeleri sırası ile görülebilir. Aşağıda **1,0270-1,0245-1,0195 seviyeleri destek** olarak güncelliğini koruyor.



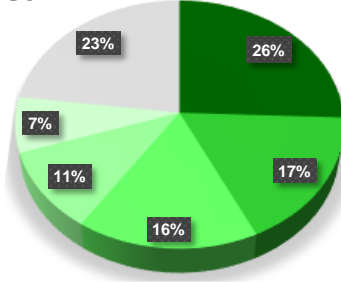
## XAU/USD (Ons Altın)

**Ons altın** tarafında destek seviyeler üzerinde pozitif eğilim devam ediyor. Bununla birlikte değerli metal **2690\$ desteğinden** tekrar bir yükseliş kaydediyor. Bu hareketle birlikte **2715\$-2725\$-2735\$ direnç seviyeleri test edilebilir**. 2609\$ desteği altında ise teknik görünümde bozulma ile birlikte 2670\$ seviyelerine kadar baskı oluşabilir.



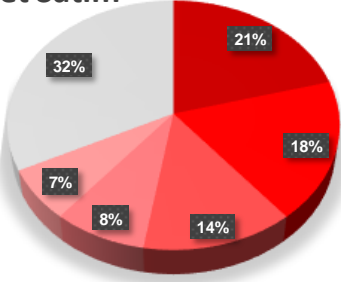
## SON İŞLEM GÜNÜNE AİT ŞUBAT VADE VİOP 30 ARACI KURUM DAĞILIMI

## Net Alım



Kurum	Net Lot	Toplam İşlemler İçindeki % Payı	Kalan Poz.	Maliyet
Teb Yatırım	6.092	26%	91.212	11.411,14
Bank Of America	4.117	17%	-108.125	11.426,45
Strateji Menkul Değerler	3.899	16%	2.312	11.405,61
Hsbc Yatırım	2.504	11%	13.995	11.429,82
A1 Capital Menkul	1.714	7%	6.928	11.427,67
Diğer	5.453	23%	105.479	--

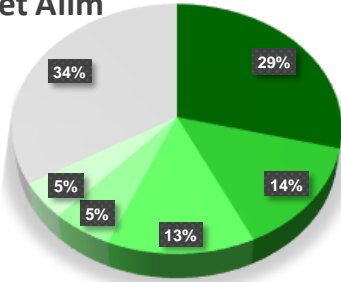
## Net Satım



Kurum	Net Lot	Toplam İşlemler İçindeki % Payı	Kalan Poz.	Maliyet
Garanti BBVA	-4.941	21%	1.539	11.399,50
Ziraat Yatırım	-4.352	18%	7.733	11.410,60
Tera Yatırım Menkul	-3.227	14%	1.082	11.428,88
Yapı Kredi Yatırım	-1.980	8%	43.979	11.435,38
Gedik Yatırım	-1.601	7%	13.963	11.427,28
Diğer	-7.678	32%	-2.665	--

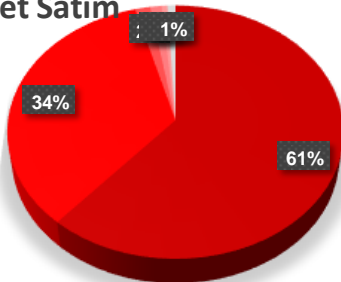
## AÇILIŞINDAN BUGÜNE ŞUBAT AYI KONTRATLARINDA POZİSYON DAĞILIM

## Net Alım



Kurum	17.01.2025	16.01.2025	15.01.2025	Maliyet	Açık Pozisyonlardaki % Payı
Teb Yatırım	91.212	85.120	100.643	11.531	29,00%
Yapı Kredi Yatırım	43.979	45.959	47.579	11.396	13,98%
Vakıf Yatırım	41.825	42.149	42.068	11.480	13,30%
Deniz Yatırım	17.105	18.344	17.284	11.059	5,44%
Halk Yatırım	14.935	15.528	11.362	11.590	4,75%
Diğer	105.479	113.353	91.430	--	33,53%

## Net Satım



Kurum	17.01.2025	16.01.2025	15.01.2025	Maliyet	Açık Pozisyonlardaki % Payı
İş Yatırım	-193.056	-193.243	-191.584	11.429,14	61,38%
Bank Of America	-108.125	-112.242	-104.338	11.411,71	34,38%
Ak Yatırım	-4.988	-3.819	-4.390	11.380,47	1,59%
Meksa Yatırım	-3.762	-4.996	-6.163	11.934,38	1,20%
Unlu Menkul	-1.939	-1.583	-2.158	11.311,24	0,62%
Diğer	-2.665	-4.435	-4.330	--	0,85%

Bu yayında yer alan bilgiler, güvenilir olduğuna inanılan halka açık kaynaklardan elde edilmiş olup yalnızca bu bilgilere yönelik yorumları iletmek amacıyla hazırlanmıştır. Bu kaynaklardaki bilgilerin hata ve eksikliğinden ve ticari amaçlı işlemlerde kullanılmasından doğabilecek zararlardan Global Menkul Değerler A.Ş. hiçbir şekilde sorumluluk kabul etmemektedir. Bu yayında yer alan görüş ve düşüncelerin Global Menkul Değerler A.Ş. yönetimi için hiçbir bağlayıcılığı yoktur. Global Menkul Değerler A.Ş. yayında adı geçen şirketlerin menkul kıymetini portföyünde bulundurabilir ve/veya bu şirketlere danışmanlık hizmeti verebilir. Bu yayın, Global Menkul Değerler A.Ş.'nin izni olmadan kopyalanamaz ve/veya dağıtılamaz; bilgisayar sistemlerine aktarılamaz. Vadeli Opsiyon Piyasası'nda gerçekleşen işlemler, düşük teminatlar ile pozisyon alabileceğiniz yüksek oranda risk taşıyan işlemlerdir. İşlemlerden kar elde edebileceğiniz gibi zarar etmeniz ve teminatınızın tamamını kaybetme riskiniz bulunmaktadır. Bu nedenle, işlem yapmaya karar vermeden önce riskleri anlamaz ve karşılaşılabileceğiniz zararı dikkate alarak karar vermeniz gerekmektedir. © 2023 Global Menkul Değerler A.Ş.

## Akşam Seansı İşlemleri

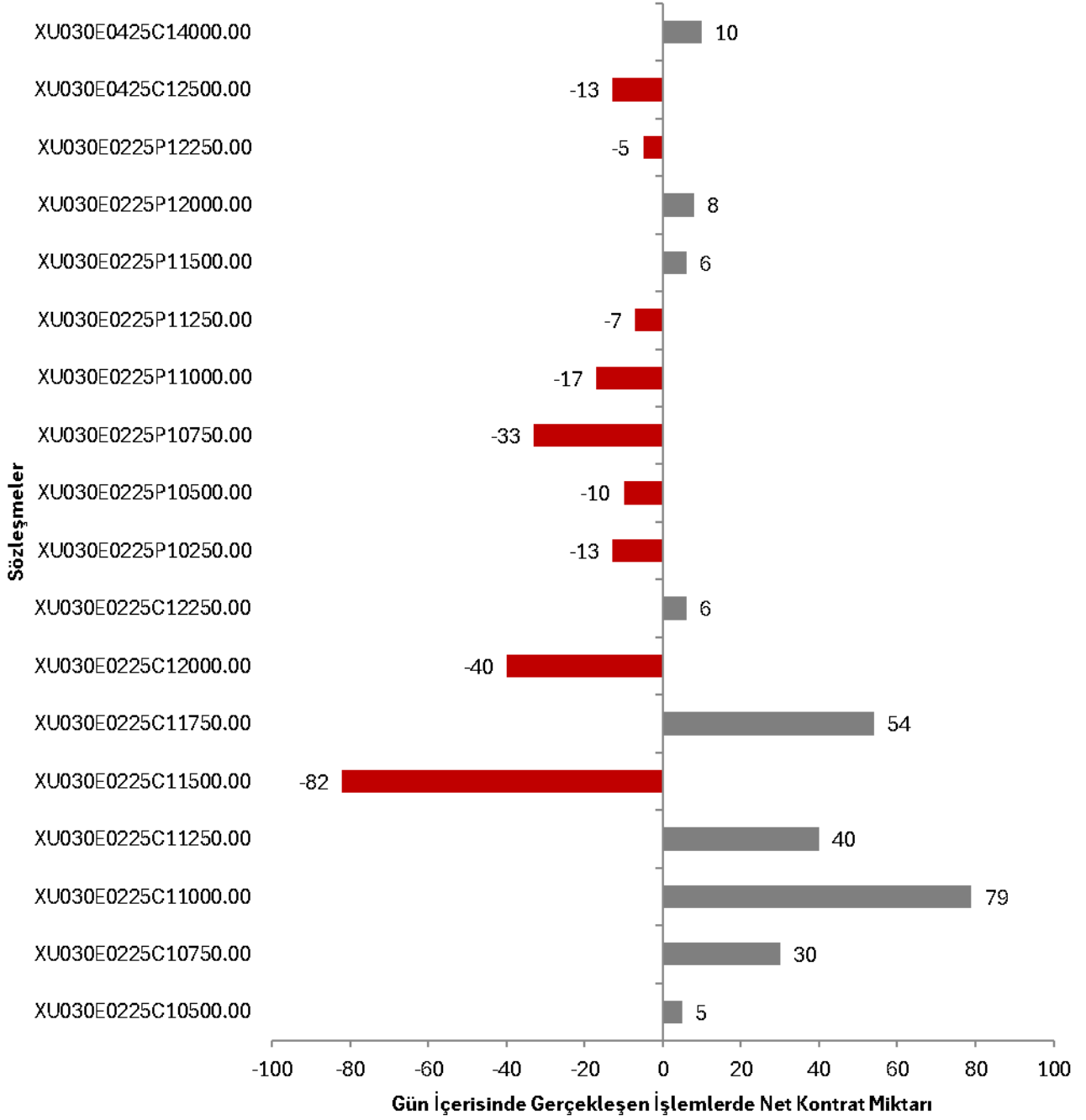
Aracı Kurum	Lot Alım Miktarı	Lot Satım Miktarı	Net Toplam
IS	384	-180	204
TACIRLER	212	-39	173
DENİZ	108	-29	79
BANK-OF-AMERICA	77	-18	59
INFO	324	-271	53
BURGAN	48		48
HALK	94	-46	48
VAKIF	80	-32	48
ZIRAAT	53	-18	35
GARANTI	42	-14	28
INGYATIRIM	20		20
QNBATIRIM	38	-23	15
ICBCTURKEY	19	-5	14
TEB	59	-53	6
NCM.	37	-32	5
MARBAS	40	-37	3
ALLBATROSS	1		1
ALNUS	12	-11	1
INTEGRAL	1		1
ALB	3	-3	0
PHILLIPCAPITAL	115	-115	0
ATA	6	-7	-1
BULLS	15	-16	-1
TERA	3	-4	-1
AHLATCI	1	-10	-9
YATIRIM-FINANSM	3	-13	-10
TRIVE	36	-50	-14
GCMYATIRIM	20	-38	-18
GEDİK	72	-110	-38
GLOBAL	10	-51	-41
YAPIKREDİ	33	-75	-42
OSMANLI	183	-238	-55
AK	106	-188	-82
A1CAPITAL	176	-268	-92

Bu yayında yer alan bilgiler, güvenilir olduğuna inanılan halka açık kaynaklardan elde edilmiş olup yalnızca bu bilgilere yönelik yorumları iletmek amacıyla hazırlanmıştır. Bu kaynaklardaki bilgilerin hata ve eksikliğinden ve ticari amaçlı işlemlerde kullanılmasından doğabilecek zararlardan Global Menkul Değerler A.Ş. hiçbir şekilde sorumluluk kabul etmemektedir. Bu yayında yer alan görüş ve düşüncelerin Global Menkul Değerler A.Ş. yönetimi için hiçbir bağlayıcılığı yoktur. Global Menkul Değerler A.Ş. yayında adı geçen şirketlerin menkul kıymetini portföyünde bulundurabilir ve/veya bu şirketlere danışmanlık hizmeti verebilir. Bu yayın, Global Menkul Değerler A.Ş.'nin izni olmadan kopyalanamaz ve/veya dağıtılamaz; bilgisayar sistemlerine aktarılamaz. Vadeli Opsiyon Piyasası'nda gerçekleşen işlemler, düşük teminatlar ile pozisyon alabileceğiniz yüksek oranda risk taşıyan işlemlerdir. İşlemlerden kar elde edebileceğiniz gibi zarar etmeniz ve teminatınızın tamamını kaybetme riskiniz bulunmaktadır. Bu nedenle, işlem yapmaya karar vermeden önce riskleri anlamaz ve karşılaşılabileceğiniz zararı dikkate alarak karar vermeniz gerekmektedir. © 2023 Global Menkul Değerler A.Ş.

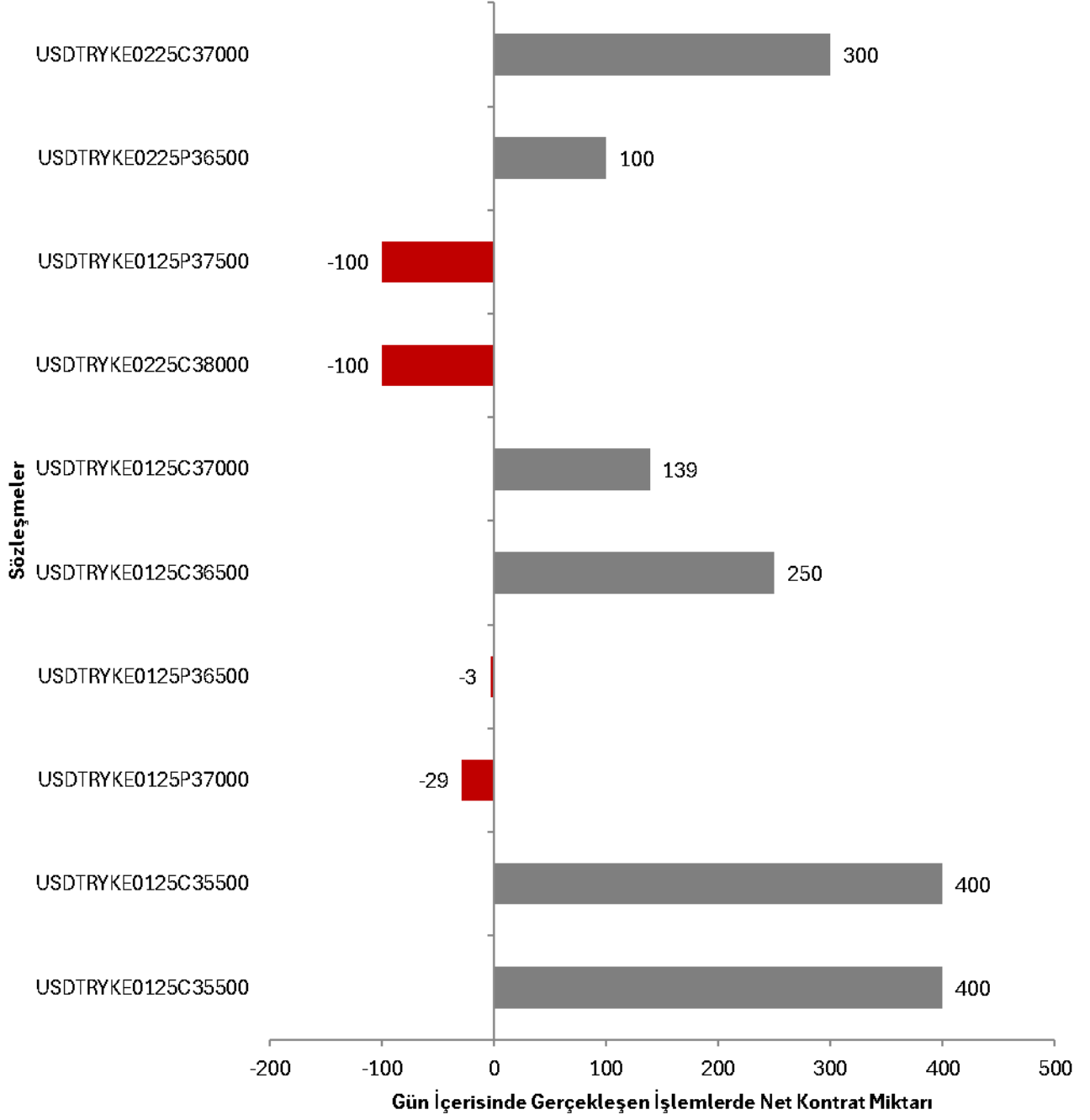
İşlem Hacmi En Yüksek Pay Vadeli Kontratlar							
Kontrat	Alış	Satış	%Fark	İşlem Adet	Toplam Hacim	Açık Pozisyon	Teorik Fiyat
YKBNK Ocak 2025 Vadeli	₺31,40	₺31,41	3,39%	899.232	₺2.779.097.205	748.535	₺31,49
AKBNK Ocak 2025 Vadeli	₺65,27	₺65,28	0,91%	420.535	₺2.722.613.139	495.334	₺65,38
ISCTR Ocak 2025 Vadeli	₺14,28	₺14,29	-1,31%	1.643.536	₺2.356.506.369	1.604.693	₺14,30
THYAO Ocak 2025 Vadeli	₺303,05	₺303,10	0,58%	66.572	₺2.017.059.330	137.495	₺303,45
EKGYO Ocak 2025 Vadeli	₺14,82	₺14,84	3,27%	732.344	₺1.066.139.060	1.508.318	₺14,87
GARAN Ocak 2025 Vadeli	₺132,20	₺132,25	0,99%	76.981	₺1.011.181.705	133.346	₺132,29
KCHOL Ocak 2025 Vadeli	₺179,15	₺179,30	-0,08%	47.638	₺851.482.700	147.852	₺179,17
SAHOL Ocak 2025 Vadeli	₺99,31	₺99,35	1,21%	76.336	₺748.893.136	189.290	₺99,57
BIMAS Ocak 2025 Vadeli	₺512,40	₺512,90	-1,91%	13.025	₺670.932.480	21.131	₺513,66
ASELS Ocak 2025 Vadeli	₺81,55	₺81,59	2,40%	80.312	₺641.542.001	135.272	₺81,79
EREGL Ocak 2025 Vadeli	₺23,41	₺23,42	0,34%	137.412	₺640.003.190	333.505	₺23,44
AEFES Ocak 2025 Vadeli	₺174,95	₺175,00	5,08%	29.980	₺510.603.655	54.332	₺175,19
TOASO Ocak 2025 Vadeli	₺205,70	₺206,05	1,45%	23.808	₺487.624.930	62.689	₺206,99
TUPRS Ocak 2025 Vadeli	₺150,45	₺150,70	0,53%	30.595	₺459.235.245	92.708	₺151,34
KRDMD Ocak 2025 Vadeli	₺26,37	₺26,39	1,66%	170.357	₺441.779.417	255.467	₺26,40
KOZAL Ocak 2025 Vadeli	₺23,39	₺23,40	4,14%	191.073	₺437.378.221	334.268	₺23,46
FROTO Ocak 2025 Vadeli	₺937,50	₺938,30	0,84%	4.275	₺400.004.740	6.239	₺941,19
TTKOM Ocak 2025 Vadeli	₺46,35	₺46,37	1,33%	79.247	₺362.239.658	150.547	₺46,58
TKFEN Ocak 2025 Vadeli	₺67,38	₺67,40	0,45%	47.573	₺319.566.956	37.203	₺67,52
SISE Ocak 2025 Vadeli	₺39,88	₺39,89	-0,40%	79.825	₺317.709.200	210.608	₺39,99
HALKB Ocak 2025 Vadeli	₺17,98	₺17,99	2,04%	164.327	₺291.144.206	202.977	₺17,98
ASTOR Ocak 2025 Vadeli	₺124,10	₺124,45	-0,72%	22.606	₺283.233.020	47.257	₺124,85
MGROS Ocak 2025 Vadeli	₺556,60	₺557,50	2,50%	5.129	₺281.168.940	9.447	₺556,46
GUBRF Ocak 2025 Vadeli	₺292,10	₺292,50	1,63%	8.387	₺243.051.050	66.849	₺292,75
PETKM Ocak 2025 Vadeli	₺18,08	₺18,09	0,39%	129.711	₺233.505.222	436.428	₺18,14
ENKAI Ocak 2025 Vadeli	₺51,39	₺51,43	2,80%	45.328	₺229.134.302	104.776	₺51,47
CIMSA Ocak 2025 Vadeli	₺51,37	₺51,44	2,51%	33.111	₺169.214.041	55.687	₺51,57
VAKBN Ocak 2025 Vadeli	₺25,31	₺25,34	2,43%	65.951	₺164.737.130	161.453	₺25,56
AKBNK Subat 2025 Vadeli	₺67,16	₺67,19	1,01%	23.090	₺154.193.768	45.097	₺67,70
TSKB Ocak 2025 Vadeli	₺13,00	₺13,01	-0,31%	110.703	₺143.636.945	490.325	₺12,98
KOZAA Ocak 2025 Vadeli	₺71,75	₺71,83	2,63%	19.342	₺136.855.621	57.642	₺71,85
THYAO Subat 2025 Vadeli	₺311,65	₺311,85	0,47%	4.281	₺133.669.190	15.167	₺314,24
YKBNK Subat 2025 Vadeli	₺32,33	₺32,35	3,16%	36.064	₺114.822.812	57.570	₺32,61
ALARK Ocak 2025 Vadeli	₺92,90	₺92,93	0,25%	12.190	₺111.936.730	38.518	₺93,05
DOHOL Ocak 2025 Vadeli	₺14,61	₺14,62	2,03%	71.290	₺102.480.074	273.343	₺14,65
VESTL Ocak 2025 Vadeli	₺66,16	₺66,18	0,11%	11.269	₺74.163.754	55.388	₺66,25
TAVHL Ocak 2025 Vadeli	₺280,10	₺280,80	0,59%	2.628	₺73.512.260	17.498	₺282,05
BIMAS Subat 2025 Vadeli	₺526,00	₺527,00	-2,18%	1.329	₺70.182.250	5.144	₺531,91
ARCLK Ocak 2025 Vadeli	₺131,25	₺131,55	0,38%	5.047	₺66.191.735	20.295	₺131,98
SOKM Ocak 2025 Vadeli	₺39,44	₺39,50	0,25%	16.746	₺65.486.099	85.912	₺39,62
BRSAN Ocak 2025 Vadeli	₺419,90	₺421,75	1,59%	1.499	₺62.881.915	1.398	₺421,42
ENJSA Ocak 2025 Vadeli	₺61,30	₺61,35	2,06%	10.085	₺61.101.316	63.283	₺61,30
EKGYO Subat 2025 Vadeli	₺15,23	₺15,26	3,18%	37.291	₺55.822.398	88.140	₺15,40
KCHOL Subat 2025 Vadeli	₺184,45	₺184,75	0,05%	2.670	₺49.214.635	17.607	₺185,54
AKSEN Ocak 2025 Vadeli	₺41,50	₺41,54	3,41%	11.872	₺48.336.063	12.375	₺41,44
SAHOL Subat 2025 Vadeli	₺102,15	₺102,35	1,24%	4.294	₺43.360.401	20.019	₺103,11
AEFES Subat 2025 Vadeli	₺179,95	₺180,30	5,20%	2.346	₺40.975.120	3.454	₺181,42
SISE Subat 2025 Vadeli	₺41,04	₺41,09	-0,56%	9.960	₺40.880.910	39.662	₺41,41

Bu yayında yer alan bilgiler, güvenilir olduğuna inanılan halka açık kaynaklardan elde edilmiş olup yalnızca bu bilgilere yönelik yorumları iletmek amacıyla hazırlanmıştır. Bu kaynaklardaki bilgilerin hata ve eksikliğinden ve ticari amaçlı işlemlerde kullanılmasından doğabilecek zararlardan Global Menkul Değerler A.Ş. hiçbir şekilde sorumluluk kabul etmemektedir. Bu yayında yer alan görüş ve düşüncelerin Global Menkul Değerler A.Ş. yönetimi için hiçbir bağlayıcılığı yoktur. Global Menkul Değerler A.Ş. yayında adı geçen şirketlerin menkul kıymetini portföyünde bulundurabilir ve/veya bu şirketlere danışmanlık hizmeti verebilir. Bu yayın, Global Menkul Değerler A.Ş.'nin izni olmadan kopyalanamaz ve/veya dağıtılamaz; bilgisayar sistemlerine aktarılamaz. Vadeli Opsiyon Piyasası'nda gerçekleşen işlemler, düşük teminatlar ile pozisyon alabileceğiniz yüksek oranda risk taşıyan işlemlerdir. İşlemlerden kar elde edebileceğiniz gibi zarar etmeniz ve teminatınızın tamamını kaybetme riskiniz bulunmaktadır. Bu nedenle, işlem yapmaya karar vermeden önce riskleri anlamaz ve karşılaşılabileceğiniz zararı dikkate alarak karar vermeniz gerekmektedir. © 2023 Global Menkul Değerler A.Ş.

## XU030 Opsiyon Sözleşmeleri



## USDTRY Opsiyon Sözleşmeleri



Bu yayında yer alan bilgiler, güvenilir olduğuna inanılan halka açık kaynaklardan elde edilmiş olup yalnızca bu bilgilere yönelik yorumları iletmek amacıyla hazırlanmıştır. Bu kaynaklardaki bilgilerin hata ve eksikliğinden ve ticari amaçlı işlemlerde kullanılmasından doğabilecek zararlardan Global Menkul Değerler A.Ş. hiçbir şekilde sorumluluk kabul etmemektedir. Bu yayında yer alan görüş ve düşüncelerin Global Menkul Değerler A.Ş. yönetimi için hiçbir bağlayıcılığı yoktur. Global Menkul Değerler A.Ş. yayında adı geçen şirketlerin menkul kıymetini portföyünde bulundurabilir ve/veya bu şirketlere danışmanlık hizmeti verebilir. Bu yayın, Global Menkul Değerler A.Ş.'nin izni olmadan kopyalanamaz ve/veya dağıtılamaz; bilgisayar sistemlerine aktarılamaz. Vadeli Opsiyon Piyasası'nda gerçekleşen işlemler, düşük teminatlar ile pozisyon alabileceğiniz yüksek oranda risk taşıyan işlemlerdir. İşlemlerden kar elde edebileceğiniz gibi zarar etmeniz ve teminatınızın tamamını kaybetme riskiniz bulunmaktadır. Bu nedenle, işlem yapmaya karar vermeden önce riskleri anmanız ve karşılaşılabileceğiniz zararı dikkate alarak karar vermeniz gerekmektedir. © 2023 Global Menkul Değerler A.Ş.