

XU030 Yakın Vade

Nisan vade endeks sözleşmesi Salı günü %0,75 oranında artış ile 12.205 seviyesinde kapanış gerçekleştirdi. Bununla birlikte **endekste pozitif eğilim devam ediyor**. Yukarı yönlü yeni hareketlerde **12.310-12.465-12.600 direnç** seviyeleri sırası ile test edilebilir. Aşağıda ise **12.060-11.910-11.730 seviyeleri destek** olarak takip edilebilir.



USD/TRY

USD/TRY paritesinde pozitif trend devam ederken, mevcut pozitif görünüm içinde yukarıda **36,67-36,75 direnç seviyeleri hedef** konumunda bulunuyor. Aşağıda ise **36,55-36,50-36,45 seviyeleri destek** olarak izlenebilir.



EUR/USD

EUR/USD paritesinde 1,0500 seviyelerinin aşılması ile başlayan yükseliş devam ediyor. Paritenin 1,0830 üzerinde kalıcı olması ile 1,0925 direnci test edilmiş oldu. Bugün yukarıda **1,0925 direnç olarak takip edilmeye devam edilecek olup, bu seviye üzerinde 1,1015-1,1195 direnç seviyeleri hedef** konumuna gelebilir. Aşağıda ise **1,0830-1,0735-1,0610 seviyeleri ters yönlü fiyatlamalarda destek noktaları** olarak takip edilebilir.



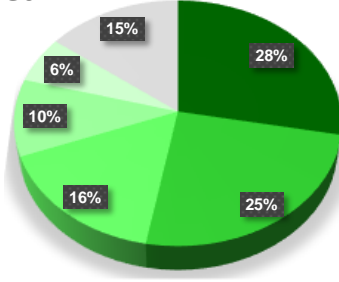
XAU/USD (Ons Altın)

Ons altın tarafında düzeltme sonrası yukarı yönlü yeni denemeler 2925\$ direncine takılmış durumda. Güne yatay bir başlangıç yapan değerli metal için aşağıda **2890\$-2870\$-2850\$-2830\$ seviyeleri destek** konumunda bulunuyor. Yukarıda ise **2925\$-2955\$ seviyeleri direnç** olarak güncelliğini koruyor.



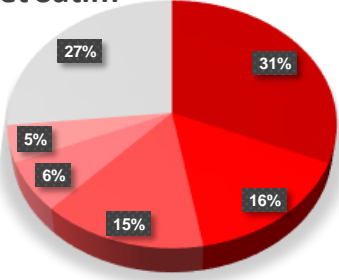
SON İŞLEM GÜNÜNE AİT NİSAN VADE VİOP 30 ARACI KURUM DAĞILIMI

Net Alım



Kurum	Net Lot	Toplam İşlemler İçindeki % Payı	Kalan Poz.	Maliyet
Halk Yatırım	6,284	28%	20,679	12,172.64
Teb Yatırım	5,572	25%	154,493	12,172.57
Info Yatırım	3,654	16%	-3,184	12,132.93
Vakif Yatırım	2,273	10%	20,078	12,131.96
Bank Of America	1,375	6%	-27,088	12,254.08
Diğer	3,271	15%	45,669	--

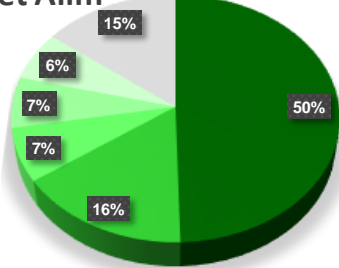
Net Satım



Kurum	Net Lot	Toplam İşlemler İçindeki % Payı	Kalan Poz.	Maliyet
Is Yatırım	-7,060	31%	-223,371	12,108.18
Deniz Yatırım	-3,531	16%	21,789	12,243.66
Garanti BBVA	-3,318	15%	-10,966	12,163.22
Colendi Menkul	-1,476	7%	1,279	12,214.88
Oyak Yatırım	-1,079	5%	-4,203	12,194.20
Diğer	-5,965	27%	-24,717	--

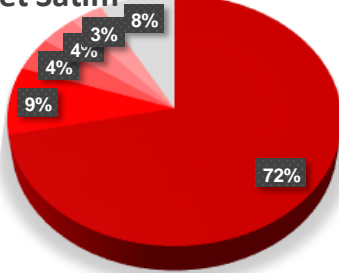
AÇILIŞINDAN BUGÜNE NİSAN AYI KONTRATLARINDA POZİSYON DAĞILIM

Net Alım



Kurum	11.03.2025	10.03.2025	7.03.2025	Maliyet	Açık Pozisyonlardaki % Payı
Teb Yatırım	154,493	148,921	143,015	11,356	49.57%
Yapi Kredi Yatırım	48,987	49,943	52,013	11,099	15.72%
Deniz Yatırım	21,789	25,320	21,951	11,399	6.99%
Halk Yatırım	20,679	14,395	16,317	11,111	6.63%
Vakif Yatırım	20,078	17,805	17,317	11,262	6.44%
Diğer	45,669	45,541	42,485	--	14.65%

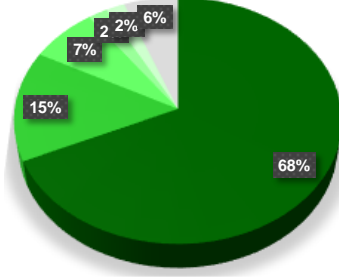
Net Satım



Kurum	11.03.2025	10.03.2025	7.03.2025	Maliyet	Açık Pozisyonlardaki % Payı
Is Yatırım	-223,371	-216,311	-214,176	11,103.24	71.66%
Bank Of America	-27,088	-28,463	-26,659	11,283.81	8.69%
Hsbc Yatırım	-13,449	-13,150	-6,316	12,572.27	4.31%
Ak Yatırım	-12,104	-11,967	-11,865	11,260.15	3.88%
Garanti BBVA	-10,966	-7,648	-6,625	10,584.43	3.52%
Diğer	-24,717	-27,076	-26,193	--	7.93%

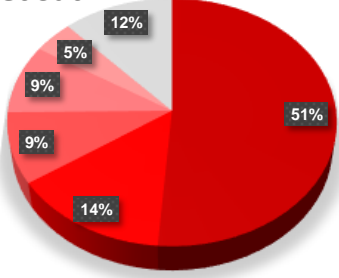
SON İŞLEM GÜNÜNE AİT HAZİRAN VADE VİOP 30 ARACI KURUM DAĞILIMI

Net Alım



Kurum	Net Lot	Toplam İşlemler İçindeki % Payı	Kalan Poz.	Maliyet
Yapı Kredi Yatırım	840	68%	1,414	12,683.53
Teb Yatırım	178	14%	6,377	12,738.42
Alnus Yatırım Menkul	90	7%	165	12,686.87
Osmanlı Yatırım	26	2%	-40	12,709.35
Gcm Yatırım Menkul	25	2%	45	12,630.84
Diğer	72	6%	579	--

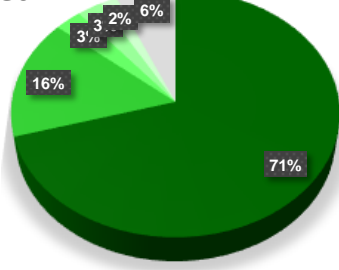
Net Satım



Kurum	Net Lot	Toplam İşlemler İçindeki % Payı	Kalan Poz.	Maliyet
Meksa Yatırım	-631	51%	-678	12,678.17
Info Yatırım	-176	14%	-424	12,668.31
Deniz Yatırım	-114	9%	-432	12,740.85
Ing Yatırım Menkul	-111	9%	-933	12,702.77
Vakıf Yatırım	-53	4%	136	12,738.60
Diğer	-146	12%	-580	--

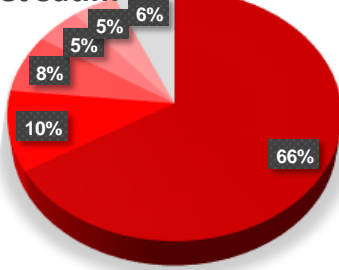
AÇILIŞINDAN BUGÜNE HAZİRAN AYI KONTRATLARINDA POZİSYON DAĞILIM

Net Alım



Kurum	11.03.2025	10.03.2025	7.03.2025	Maliyet	Açık Pozisyonlardaki % Payı
Teb Yatırım	6,377	6,199	6,040	11,645	70.52%
Yapı Kredi Yatırım	1,414	574	506	12,554	15.64%
Bulls Yatırım	265	266	267	12,403	2.93%
Tacirler Yatırım	243	248	255	12,021	2.69%
Alnus Yatırım Menkul	165	75	-2	12,547	1.82%
Diğer	579	514	498	--	6.40%

Net Satım



Kurum	11.03.2025	10.03.2025	7.03.2025	Maliyet	Açık Pozisyonlardaki % Payı
Hsbc Yatırım	-5,996	-6,000	-6,000	11,579.23	66.31%
Ing Yatırım Menkul	-933	-822	-373	12,454.13	10.32%
Meksa Yatırım	-678	-47	-5	12,676.94	7.50%
Deniz Yatırım	-432	-318	-391	12,219.01	4.78%
Info Yatırım	-424	-248	-399	12,255.10	4.69%
Diğer	-580	-388	-358	--	6.41%

Akşam Seansı İşlemleri			
Aracı Kurum	Lot Alım Miktarı	Lot Satım Miktarı	Net Toplam
YAPIKREDI	2484	-933	1551
GARANTI	823	-132	691
MEKSA	764	-156	608
INFO	1668	-1200	468
HALK	566	-277	289
OYAK	329	-93	236
VAKIF	256	-168	88
YATIRIM-FINANSM	152	-82	70
PHILLIPCAPITAL	567	-511	56
UNLUMENKUL	68	-18	50
OSMANLI	505	-471	34
NCM.	112	-81	31
TRIVE	128	-115	13
BULLS	45	-38	7
ALB	32	-26	6
ALTERNATIF	1		1
PIRAMIT	26	-25	1
INGYATIRIM	7	-8	-1
ICBCTURKEY	34	-36	-2
AHLATCI	9	-13	-4
ALLBATROSS	2	-7	-5
ACARMENKUL	7	-13	-6
INTEGRAL	1	-7	-6
ANADOLU	6	-14	-8
BURGAN	5	-13	-8
ZIRAAT	105	-113	-8
GCMYATIRIM	216	-225	-9
INVESTAZ	6	-19	-13
GEDIK	344	-367	-23
QNBYATIRIM	186	-215	-29
MARBAS	75	-109	-34
GLOBAL	272	-310	-38
ALNUS	226	-268	-42
TACIRLER	165	-248	-83
TEB	243	-341	-98
ATA	3	-120	-117
AK	213	-345	-132
IS	1278	-1488	-210
A1CAPITAL	658	-871	-213
TURKISH	1	-284	-283
BANK-OF-AMERICA	7	-338	-331
DENIZ	716	-2290	-1574