

## XU030 Yakın Vade

Şubat vade endeks sözleşmesi Çarşamba günü %0,02 oranında yatay yakın hafif artış ile 11493 seviyesinde kapanış gerçekleştirdi. Bununla birlikte **endeksin son günlerdeki toparlanma ardından kendisine yön aradığını söyleyebiliriz**. Endeksin yukarı yönlü harekete devam etmesi durumunda **11630-11740-11845 direnç** seviyeleri sırası ile test edilebilir. Aşağıda ise **11360-11215-11075 seviyeleri ters yönlü fiyatlamalarda destek** olarak takip edilebilir.



## USD/TRY

USD/TRY paritesinde **yukarı yönlü eğilim** devam ediyor. Pozitif trend desteğine yakın hareket eden kur için yeni bir yükselişte yukarıda **35,69-35,76-35,83 direnç seviyeleri hedef** konumunda. Aşağıda ise **35,59-35,54 bölgesi trend desteği**.



## EUR/USD

EUR/USD paritesinde son dönemdeki negatif baskı ardından **güçlü bir tepki yükselişi** söz konusu. Bu toparlanma ile **1,0420 direncini** test eden paritede yükselişin devam etmesi durumunda **1,0460-1,0525 seviyeleri diğer önemli direnç noktaları** olarak izlenebilir. Aşağıda ise **1,0380-1,0350-1,0325-1,0290 seviyeleri destek** olarak takip edilebilir.



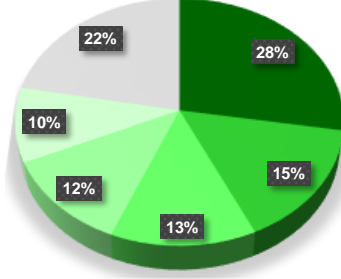
## XAU/USD (Ons Altın)

Ons altın tarafında **pozitif eğilimin destek seviyelerinden hızlı bir yükseliş** gerçekleşti. Trend içerisinde yükselişin devam etmesi durumunda **2753\$-2763\$-2775\$ direnç** seviyeleri hedef konumunda olacak. Aşağıda ise **2730\$-2715\$-2700\$ bölgesi trend desteği** olarak önemini koruyor olacak.



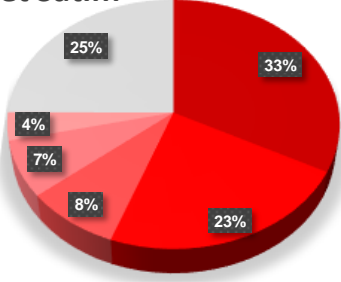
## SON İŞLEM GÜNÜNE AİT ŞUBAT VADE VİOP 30 ARACI KURUM DAĞILIMI

## Net Alım



Kurum	Net Lot	Toplam İşlemler İçindeki % Payı	Kalan Poz.	Maliyet
Bank Of America	4.978	28%	-100.284	11.575,17
Yapi Kredi Yatırım	2.793	15%	42.293	11.567,30
Ak Yatırım	2.374	13%	-1.772	11.508,83
Deniz Yatırım	2.172	12%	22.177	11.453,90
Is Yatırım	1.758	10%	-193.737	11.739,07
Diğ er	3.969	22%	100.025	--

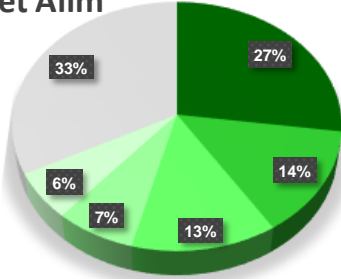
## Net Satım



Kurum	Net Lot	Toplam İşlemler İçindeki % Payı	Kalan Poz.	Maliyet
Qnb Yatırım Menkul	-5.885	33%	1.581	11.547,48
Teb Yatırım	-4.152	23%	83.298	11.513,08
Vakıf Yatırım	-1.529	8%	40.212	11.515,76
Yatırım Finansman	-1.319	7%	6.915	11.562,12
Ziraat Yatırım	-657	4%	7.964	12.018,99
Diğ er	-4.502	25%	-3.237	--

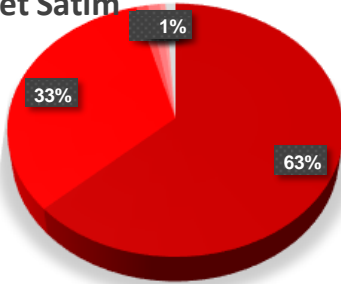
## AÇILIŞINDAN BUGÜNE ŞUBAT AYI KONTRATLARINDA POZİSYON DAĞILIM

## Net Alım



Kurum	21.01.2025	20.01.2025	17.01.2025	Maliyet	Açık Pozisyonlardaki % Payı
Teb Yatırım	83.298	87.450	91.212	11.536	27,15%
Yapi Kredi Yatırım	42.293	39.500	43.979	11.398	13,79%
Vakıf Yatırım	40.212	41.741	41.825	11.479	13,11%
Deniz Yatırım	22.177	20.005	17.105	11.144	7,23%
Halk Yatırım	18.770	19.343	14.935	11.556	6,12%
Diğ er	100.025	106.807	105.479	--	32,61%

## Net Satım



Kurum	21.01.2025	20.01.2025	17.01.2025	Maliyet	Açık Pozisyonlardaki % Payı
Is Yatırım	-193.737	-195.495	-193.056	11.424,91	63,15%
Bank Of America	-100.284	-105.262	-108.125	11.399,86	32,69%
Meksa Yatırım	-3.866	-3.688	-3.762	11.903,94	1,26%
Garanti BBVA	-3.816	-3.267	1.539	9.589,62	1,24%
Seker Yatırım	-1.835	-1.875	-1.425	11.801,38	0,60%
Diğ er	-3.237	-2.988	-2.665	--	1,06%

Bu yayında yer alan bilgiler, güvenilir olduğuna inanılan halka açık kaynaklardan elde edilmiş olup yalnızca bu bilgilere yönelik yorumları iletmek amacıyla hazırlanmıştır. Bu kaynaklardaki bilgilerin hata ve eksikliğinden ve ticari amaçlı işlemlerde kullanılmasından doğabilecek zararlardan Global Menkul Değerler A.Ş. hiçbir şekilde sorumluluk kabul etmemektedir. Bu yayında yer alan görüş ve düşüncelerin Global Menkul Değerler A.Ş. yönetimi için hiçbir bağlayıcılığı yoktur. Global Menkul Değerler A.Ş. yayında adı geçen şirketlerin menkul kıymetini portföyünde bulundurabilir ve/veya bu şirketlere danışmanlık hizmeti verebilir. Bu yayın, Global Menkul Değerler A.Ş.'nin izni olmadan kopyalanamaz ve/veya dağıtılamaz; bilgisayar sistemlerine aktarılamaz. Vadeli Opsiyon Piyasası'nda gerçekleşen işlemler, düşük teminatlar ile pozisyon alabileceğiniz yüksek oranda risk taşıyan işlemlerdir. İşlemlerden kar elde edebileceğiniz gibi zarar etmeniz ve teminatınızın tamamını kaybetme riskiniz bulunmaktadır. Bu nedenle, işlem yapmaya karar vermeden önce riskleri anlamaz ve karşılaşılabileceğiniz zararı dikkate alarak karar vermeniz gerekmektedir. © 2023 Global Menkul Değerler A.Ş.

## Akşam Seansı İşlemleri

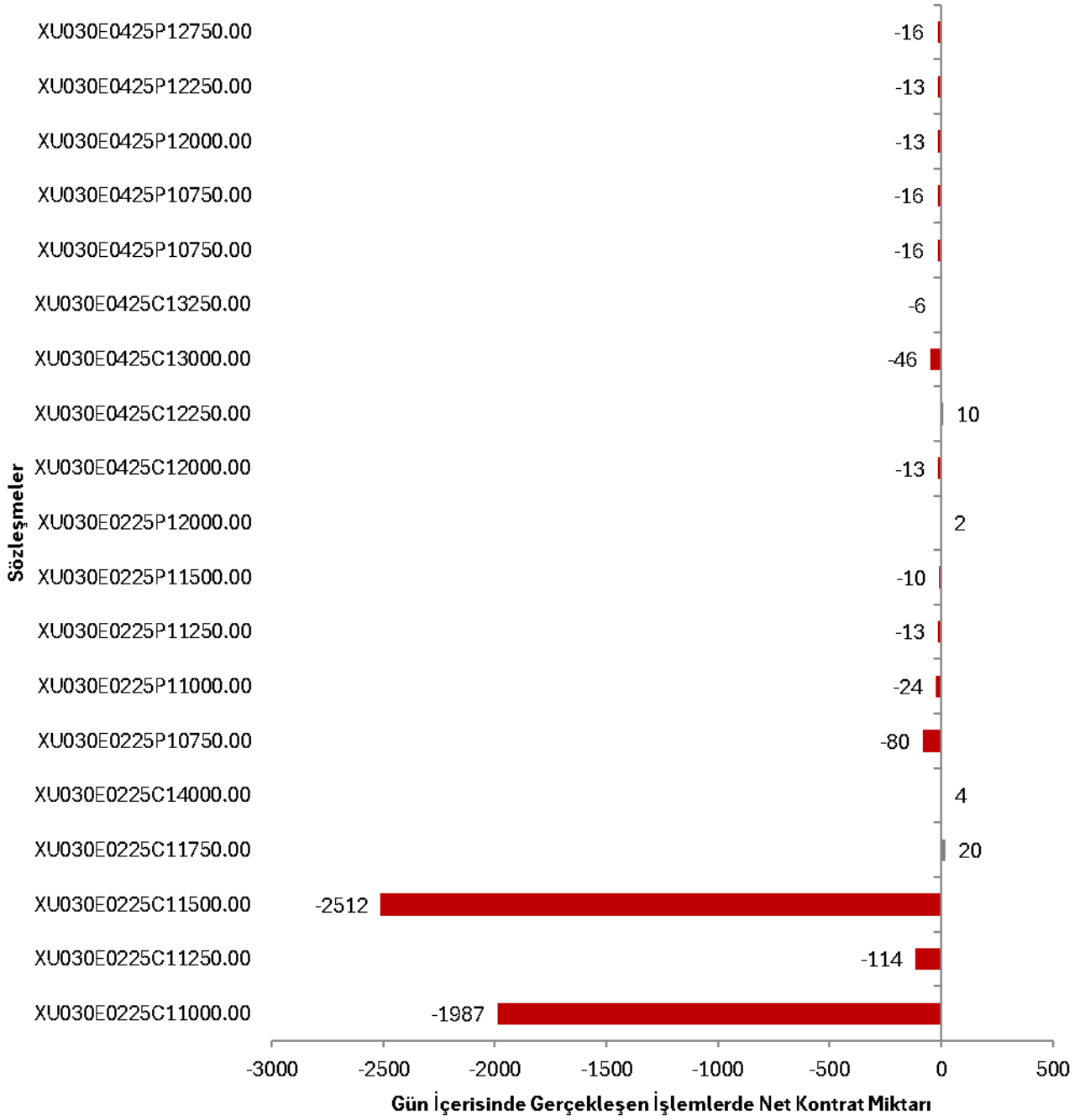
Aracı Kurum	Lot Alım Miktarı	Lot Satım Miktarı	Net Toplam
BANK-OF-AMERICA	595	-50	545
GARANTI	332	-101	231
IS	604	-397	207
QNBİYATIRIM	287	-133	154
YAPIKREDI	686	-552	134
INFO	1059	-936	123
YATIRIM-FINANSM	167	-44	123
GEDIK	519	-426	93
ACARMENKUL	87	-5	82
OYAK	142	-66	76
A1CAPITAL	737	-677	60
NCM.	95	-39	56
PHILLIPCAPITAL	517	-465	52
HALK	127	-76	51
COLENDI	80	-40	40
GCMYATIRIM	81	-50	31
ICBCTURKEY	15	-3	12
MEKSA	27	-16	11
ALNUS	126	-116	10
ALTERNATIF	10		10
INTEGRAL	10		10
INVESTAZ	20	-12	8
INGYATIRIM	5		5
ALB	28	-25	3
ALLBATROSS	2		2
BULLS	13	-12	1
ANADOLU	1	-2	-1
GLOBAL	98	-99	-1
ZIRAAT	40	-41	-1
BURGAN	1	-4	-3
ATA	1	-6	-5
TRIVE	75	-82	-7
SEKER	15	-25	-10
TERA	2	-25	-23
MARBAS	35	-63	-28
UNLUMENKUL	41	-81	-40
AK	161	-215	-54
AHLATCI	41	-97	-56
VAKIF	89	-162	-73
DENIZ	235	-362	-127
OSMANLI	418	-583	-165
TACIRLER	122	-544	-422
TEB	440	-1089	-649

Bu yayında yer alan bilgiler, güvenilir olduğuna inanılan halka açık kaynaklardan elde edilmiş olup yalnızca bu bilgilere yönelik yorumları iletmek amacıyla hazırlanmıştır. Bu kaynaklardaki bilgilerin hata ve eksikliğinden ve ticari amaçlı işlemlerde kullanılmasından doğabilecek zararlardan Global Menkul Değerler A.Ş. hiçbir şekilde sorumluluk kabul etmemektedir. Bu yayında yer alan görüş ve düşüncelerin Global Menkul Değerler A.Ş. yönetimi için hiçbir bağlayıcılığı yoktur. Global Menkul Değerler A.Ş. yayında adı geçen şirketlerin menkul kıymetini portföyünde bulundurabilir ve/veya bu şirketlere danışmanlık hizmeti verebilir. Bu yayın, Global Menkul Değerler A.Ş.'nin izni olmadan kopyalanamaz ve/veya dağıtılamaz; bilgisayar sistemlerine aktarılamaz. Vadeli Opsiyon Piyasası'nda gerçekleşen işlemler, düşük teminatlar ile pozisyon alabileceğiniz yüksek oranda risk taşıyan işlemlerdir. İşlemlerden kar elde edebileceğiniz gibi zarar etmeniz ve teminatınızın tamamını kaybetme riskiniz bulunmaktadır. Bu nedenle, işlem yapmaya karar vermeden önce riskleri anlamanız ve karşılaşılabileceğiniz zararı dikkate alarak karar vermeniz gerekmektedir. © 2023 Global Menkul Değerler A.Ş.

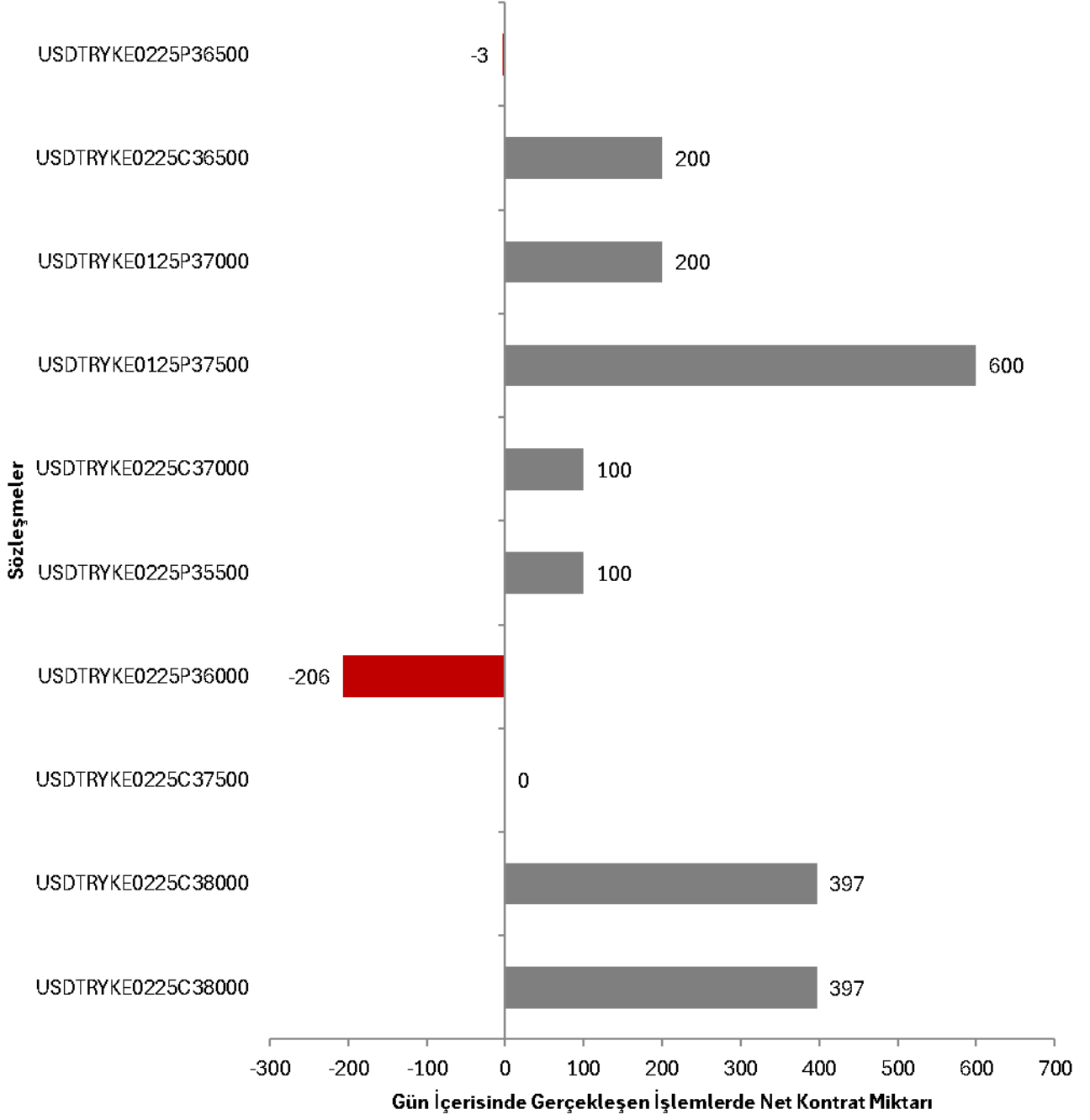
İşlem Hacmi En Yüksek Pay Vadeli Kontratlar							
Kontrat	Alış	Satış	%Fark	İşlem Adet	Toplam Hacim	Açık Pozisyon	Teorik Fiyat
YKBNK Ocak 2025 Vadeli	₺32,97	₺32,98	1,76%	985.261	₺3.246.153.859	789.308	₺33,08
AKBNK Ocak 2025 Vadeli	₺69,28	₺69,30	1,73%	436.261	₺3.015.215.318	558.528	₺69,60
ISCTR Ocak 2025 Vadeli	₺14,81	₺14,82	1,23%	1.512.180	₺2.236.743.743	1.747.092	₺14,84
THYAO Ocak 2025 Vadeli	₺304,35	₺304,65	-1,74%	56.649	₺1.739.870.490	146.195	₺305,87
GARAN Ocak 2025 Vadeli	₺135,55	₺135,60	-0,26%	77.266	₺1.054.496.870	142.370	₺135,85
EKGYO Ocak 2025 Vadeli	₺14,92	₺14,93	-1,06%	591.859	₺883.901.926	1.461.458	₺14,96
KCHOL Ocak 2025 Vadeli	₺177,60	₺177,75	0,00%	47.623	₺848.297.935	178.259	₺177,89
TOASO Ocak 2025 Vadeli	₺219,10	₺219,30	-0,18%	31.218	₺688.245.005	58.303	₺219,72
EREGL Ocak 2025 Vadeli	₺22,93	₺22,94	-1,04%	139.674	₺645.016.236	385.756	₺22,99
BIMAS Ocak 2025 Vadeli	₺529,00	₺529,70	0,27%	10.958	₺581.431.250	22.097	₺529,50
SAHOL Ocak 2025 Vadeli	₺101,00	₺101,05	-0,74%	55.753	₺567.253.085	208.431	₺101,28
TUPRS Ocak 2025 Vadeli	₺144,35	₺144,45	-2,30%	38.464	₺559.496.520	93.596	₺144,79
HALKB Ocak 2025 Vadeli	₺19,03	₺19,04	1,82%	283.179	₺530.665.107	203.367	₺19,14
ASELS Ocak 2025 Vadeli	₺81,56	₺81,60	-2,09%	62.017	₺509.466.577	129.110	₺81,89
KOZAL Ocak 2025 Vadeli	₺24,45	₺24,49	-0,29%	190.819	₺467.681.995	311.006	₺24,53
KRDMD Ocak 2025 Vadeli	₺26,36	₺26,37	0,57%	171.669	₺451.274.585	267.309	₺26,40
VAKBN Ocak 2025 Vadeli	₺26,66	₺26,67	2,19%	143.007	₺379.341.846	163.387	₺26,83
AEFES Ocak 2025 Vadeli	₺170,10	₺170,40	-1,47%	21.673	₺370.909.535	56.893	₺170,88
THYAO Subat 2025 Vadeli	₺313,45	₺313,65	-1,55%	10.584	₺333.977.275	16.736	₺316,77
PETKM Ocak 2025 Vadeli	₺17,96	₺17,98	-1,91%	161.725	₺292.701.902	461.834	₺18,01
TTKOM Ocak 2025 Vadeli	₺46,76	₺46,84	-0,38%	60.604	₺285.854.690	133.295	₺46,97
ASTOR Ocak 2025 Vadeli	₺122,95	₺123,00	-2,15%	21.824	₺271.238.125	47.692	₺123,87
SISE Ocak 2025 Vadeli	₺39,43	₺39,44	-1,30%	66.493	₺263.403.225	233.555	₺39,54
YKBNK Subat 2025 Vadeli	₺33,91	₺33,93	1,74%	77.588	₺263.291.513	65.901	₺34,26
GUBRF Ocak 2025 Vadeli	₺280,25	₺280,30	-1,99%	9.047	₺256.874.725	67.115	₺281,25
AKBNK Subat 2025 Vadeli	₺71,22	₺71,24	1,74%	31.775	₺225.676.523	52.309	₺72,08
MGROS Ocak 2025 Vadeli	₺560,40	₺560,50	0,90%	4.006	₺223.243.640	10.311	₺562,50
FROTO Ocak 2025 Vadeli	₺936,60	₺938,40	0,27%	2.390	₺223.148.790	6.985	₺941,23
KOZAA Ocak 2025 Vadeli	₺74,33	₺74,50	-1,72%	27.529	₺208.052.610	50.253	₺74,73
VESTL Ocak 2025 Vadeli	₺64,59	₺64,60	-1,36%	25.440	₺165.964.476	57.550	₺64,47
TKFEN Ocak 2025 Vadeli	₺64,20	₺64,21	-1,56%	22.386	₺144.665.384	43.515	₺64,53
ENKAI Ocak 2025 Vadeli	₺50,84	₺50,88	-2,29%	27.479	₺140.962.921	99.082	₺51,02
DOHOL Ocak 2025 Vadeli	₺14,35	₺14,37	-0,21%	96.836	₺139.276.994	288.115	₺14,39
TSKB Ocak 2025 Vadeli	₺13,70	₺13,74	-0,44%	92.646	₺127.179.993	422.562	₺13,80
TAVHL Ocak 2025 Vadeli	₺283,00	₺283,45	-1,39%	4.309	₺121.810.010	17.898	₺284,04
GARAN Subat 2025 Vadeli	₺139,25	₺139,35	-0,29%	8.416	₺118.067.155	12.386	₺140,69
BIMAS Subat 2025 Vadeli	₺542,70	₺543,00	-0,02%	1.888	₺102.741.790	6.307	₺548,37
TOASO Subat 2025 Vadeli	₺225,30	₺225,60	-0,31%	4.088	₺92.848.845	3.903	₺227,55
CIMSA Ocak 2025 Vadeli	₺50,97	₺51,11	0,28%	17.883	₺91.519.377	48.333	₺51,33
SOKM Ocak 2025 Vadeli	₺39,63	₺39,71	-0,35%	22.343	₺88.598.400	81.333	₺39,76
KCHOL Subat 2025 Vadeli	₺182,85	₺183,10	0,00%	4.793	₺87.889.225	23.484	₺184,23
ENJSA Ocak 2025 Vadeli	₺62,51	₺62,57	1,41%	13.316	₺82.184.856	68.765	₺62,55
ALARK Ocak 2025 Vadeli	₺89,00	₺89,19	-2,11%	8.994	₺81.102.687	41.095	₺89,40
GUBRF Subat 2025 Vadeli	₺288,60	₺289,00	-1,90%	2.457	₺72.101.530	4.350	₺291,27
ARCLK Ocak 2025 Vadeli	₺127,75	₺128,00	-1,20%	5.281	₺67.708.620	21.190	₺127,93
VESTL Subat 2025 Vadeli	₺66,52	₺66,63	-1,07%	9.842	₺66.396.943	3.667	₺66,77
ASELS Subat 2025 Vadeli	₺83,71	₺83,78	-1,99%	7.882	₺66.387.979	17.647	₺84,80
KRDMD Subat 2025 Vadeli	₺27,10	₺27,14	0,33%	23.026	₺62.325.308	37.304	₺27,34

Bu yayında yer alan bilgiler, güvenilir olduğuna inanılan halka açık kaynaklardan elde edilmiş olup yalnızca bu bilgilere yönelik yorumları iletmek amacıyla hazırlanmıştır. Bu kaynaklardaki bilgilerin hata ve eksikliğinden ve ticari amaçlı işlemlerde kullanılmasından doğabilecek zararlardan Global Menkul Değerler A.Ş. hiçbir şekilde sorumluluk kabul etmemektedir. Bu yayında yer alan görüş ve düşüncelerin Global Menkul Değerler A.Ş. yönetimi için hiçbir bağlayıcılığı yoktur. Global Menkul Değerler A.Ş. yayında adı geçen şirketlerin menkul kıymetini portföyünde bulundurabilir ve/veya bu şirketlere danışmanlık hizmeti verebilir. Bu yayın, Global Menkul Değerler A.Ş.'nin izni olmadan kopyalanamaz ve/veya dağıtılamaz; bilgisayar sistemlerine aktarılamaz. Vadeli Opsiyon Piyasası'nda gerçekleşen işlemler, düşük teminatlar ile pozisyon alabileceğiniz yüksek oranda risk taşıyan işlemlerdir. İşlemlerden kar elde edebileceğiniz gibi zarar etmeniz ve teminatınızın tamamını kaybetme riskiniz bulunmaktadır. Bu nedenle, işlem yapmaya karar vermeden önce riskleri anlamaz ve karşılaşılabileceğiniz zararları dikkate alarak karar vermeniz gerekmektedir. © 2023 Global Menkul Değerler A.Ş.

## XU030 Opsiyon Sözleşmeleri



## USDTRY Opsiyon Sözleşmeleri



Bu yayında yer alan bilgiler, güvenilir olduğuna inanılan halka açık kaynaklardan elde edilmiş olup yalnızca bu bilgilere yönelik yorumları iletmek amacıyla hazırlanmıştır. Bu kaynaklardaki bilgilerin hata ve eksikliğinden ve ticari amaçlı işlemlerde kullanılmasından doğabilecek zararlardan Global Menkul Değerler A.Ş. hiçbir şekilde sorumluluk kabul etmemektedir. Bu yayında yer alan görüş ve düşüncelerin Global Menkul Değerler A.Ş. yönetimi için hiçbir bağlayıcılığı yoktur. Global Menkul Değerler A.Ş. yayında adı geçen şirketlerin menkul kıymetini portföyünde bulundurabilir ve/veya bu şirketlere danışmanlık hizmeti verebilir. Bu yayın, Global Menkul Değerler A.Ş.'nin izni olmadan kopyalanamaz ve/veya dağıtılamaz; bilgisayar sistemlerine aktarılamaz. Vadeli Opsiyon Piyasası'nda gerçekleşen işlemler, düşük teminatlar ile pozisyon alabileceğiniz yüksek oranda risk taşıyan işlemlerdir. İşlemlerden kar elde edebileceğiniz gibi zarar etmeniz ve teminatınızın tamamını kaybetme riskiniz bulunmaktadır. Bu nedenle, işlem yapmaya karar vermeden önce riskleri anlamaz ve karşılaşılabileceğiniz zararı dikkate alarak karar vermeniz gerekmektedir. © 2023 Global Menkul Değerler A.Ş.