

XU030 Yakın Vade

Nisan vade endeks sözleşmesi Çarşamba günü %3,41 oranında artış ile 12058 seviyesinde kapanış gerçekleştirdi. Bununla birlikte **endeks kısa bir aradan sonra güçlü yükseliş devam etmiş oldu**. Endekste pozitif fiyatlamaların devam etmesi durumunda **12130-12185-12265-12340 direnç** seviyeleri sırası ile test denebilir. Aşağıda ise **11965-1865-11725-11635 seviyeleri destek** konumunda olacak.



USD/TRY

USD/TRY paritesinde sınırlı geri çekime ve zamansallığın etkisi ile pozitif trendin alt bandına yaklaşıldı. Fakat mevcut pozitif görünüm devam ederken, yukarıda **36,50-36,56-36,64 direnç seviyeleri hedef** konumunda bulunuyor. Aşağıda ise **36,39-36,35 seviyeleri destek** olarak izlenebilir.



EUR/USD

EUR/USD paritesinde 1,0500 seviyelerinin aşılması ile yukarı yönlü hareket hızlanırken, **son beş ayın en yüksek seviyeleri görülmüş durumda**. Paritede **1,0830-1,0925-1,1015 direnç** seviyeleri yükselişin devam etmesi ile test edilebilir. Aşağıda ise **1,0735-1,0610-1,0475 seviyeleri destek** olarak takip edilebilir.



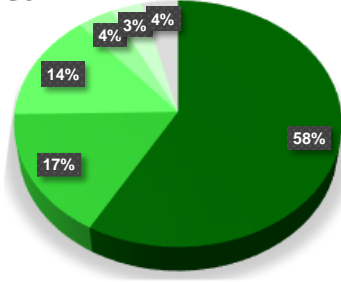
XAU/USD (Ons Altın)

Ons altın tarafında düzeltme sonrası tekrar güçlenme arayışı devam ediyor. Yukarıda **2930\$-2955\$ seviyeleri yeni yükselişler karşısında direnç** olarak izlenebilir. Aşağıda ise **2900\$-2870\$-2850\$ seviyeleri mevcut hareketin bozulması durumunda destek** olarak takip edilebilir.



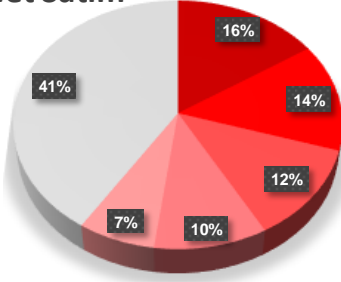
SON İŞLEM GÜNÜNE AİT NİSAN VADE VİOP 30 ARACI KURUM DAĞILIMI

Net Alım



Kurum	Net Lot	Toplam İşlemler İçindeki % Payı	Kalan Poz.	Maliyet
Is Yatırım	24,721	58%	-205,744	11,929.53
Teb Yatırım	6,983	16%	129,502	11,844.94
Garanti BBVA	5,989	14%	-10,834	11,841.07
Bank Of America	1,660	4%	-14,206	11,444.67
Meksa Yatırım	1,425	3%	-6,255	11,873.12
Diğer	1,654	4%	38,122	--

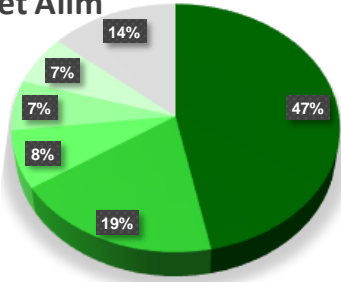
Net Satım



Kurum	Net Lot	Toplam İşlemler İçindeki % Payı	Kalan Poz.	Maliyet
Tacirler Yatırım	-6,657	16%	5,610	11,869.31
Info Yatırım	-5,980	14%	-114	11,896.25
Deniz Yatırım	-5,143	12%	14,536	11,820.50
Hsbc Yatırım	-4,339	10%	-3,719	12,048.92
Ziraat Yatırım	-2,968	7%	17,992	11,878.83
Diğer	-17,345	41%	-26,657	--

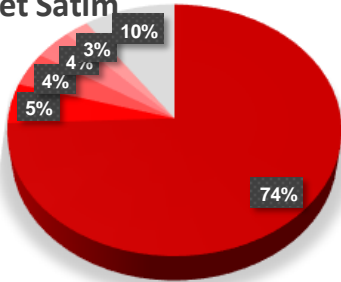
AÇILIŞINDAN BUGÜNE NİSAN AYI KONTRATLARINDA POZİSYON DAĞILIMI

Net Alım



Kurum	5.03.2025	4.03.2025	3.03.2025	Maliyet	Açık Pozisyonlardaki % Payı
Teb Yatırım	129,502	122,519	119,452	11,204	46.82%
Yapi Kredi Yatırım	52,093	51,909	38,711	11,161	18.83%
Halk Yatırım	20,824	21,370	19,525	11,139	7.53%
Vakif Yatırım	18,051	18,459	18,033	11,165	6.53%
Ziraat Yatırım	17,992	20,960	21,344	11,046	6.51%
Diğer	38,122	59,685	59,360	--	13.78%

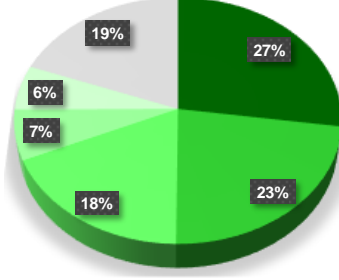
Net Satım



Kurum	5.03.2025	4.03.2025	3.03.2025	Maliyet	Açık Pozisyonlardaki % Payı
Is Yatırım	-205,744	-230,465	-222,006	11,028.92	74.39%
Bank Of America	-14,206	-15,866	-5,555	10,406.49	5.14%
Ak Yatırım	-12,113	-9,468	-10,016	11,246.72	4.38%
Garanti BBVA	-10,834	-16,823	-18,462	10,564.46	3.92%
Qnb Yatırım Menkul	-7,030	-7,602	-5,487	12,467.93	2.54%
Diğer	-26,657	-15,820	-14,522	--	9.64%

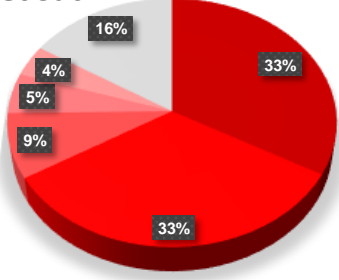
SON İŞLEM GÜNÜNE AİT HAZİRAN VADE VİOP 30 ARACI KURUM DAĞILIMI

Net Alım



Kurum	Net Lot	Toplam İşlemler İçindeki % Payı	Kalan Poz.	Maliyet
Vakif Yatırım	162	27%	194	12,185.04
Yapi Kredi Yatırım	136	23%	368	12,381.14
Bulls Yatırım	108	18%	208	12,483.36
Qnb Yatırım Menkul	39	7%	37	12,445.92
Teb Yatırım	35	6%	6,052	12,424.89
Diğer	114	19%	381	--

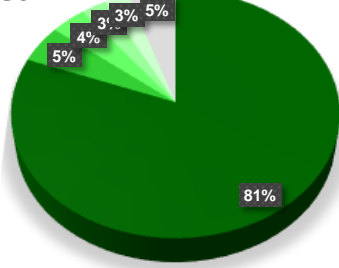
Net Satım



Kurum	Net Lot	Toplam İşlemler İçindeki % Payı	Kalan Poz.	Maliyet
Garanti BBVA	-197	33%	5	12,297.03
Gcm Yatırım Menkul	-197	33%	-63	12,356.20
Halk Yatırım	-50	8%	-47	12,297.46
Gedik Yatırım	-31	5%	-125	12,511.77
Is Yatırım	-24	4%	153	12,074.38
Diğer	-95	16%	-354	--

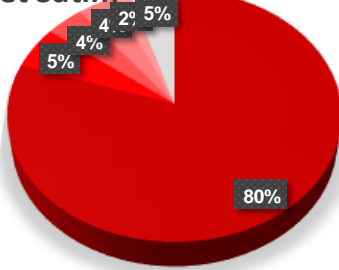
AÇILIŞINDAN BUGÜNE HAZİRAN AYI KONTRATLARINDA POZİSYON DAĞILIMI

Net Alım



Kurum	5.03.2025	4.03.2025	3.03.2025	Maliyet	Açık Pozisyonlardaki % Payı
Teb Yatırım	6,052	6,017	119,452	11,586	80.81%
Yapi Kredi Yatırım	368	232	38,711	12,174	4.91%
Tacirler Yatırım	286	268	13,966	12,114	3.82%
Bulls Yatırım	208	100	1,199	12,328	2.78%
Vakif Yatırım	194	32	18,033	12,251	2.59%
Diğer	381	424	59,360	--	5.09%

Net Satım



Kurum	5.03.2025	4.03.2025	3.03.2025	Maliyet	Açık Pozisyonlardaki % Payı
Hsbc Yatırım	-6,000	-6,000	1,140	11,580.00	80.12%
Ing Yatırım Menkul	-402	-400	664	12,079.05	5.37%
Info Yatırım	-305	-315	6,804	12,139.93	4.07%
Deniz Yatırım	-290	-317	17,923	11,951.14	3.87%
Global Menkul	-138	-124	490	11,997.96	1.84%
Diğer	-354	-164	-14,522	--	4.73%

Akşam Seansı İşlemleri			
Aracı Kurum	Lot Alım Miktarı	Lot Satım Miktarı	Net Toplam
IS	1137	-518	619
HALK	763	-195	568
TACIRLER	598	-105	493
AK	747	-364	383
OSMANLI	615	-356	259
INFO	1031	-786	245
GLOBAL	330	-148	182
ALNUS	258	-95	163
DENİZ	811	-652	159
PHILLIPCAPITAL	592	-436	156
ZIRAAT	165	-36	129
GCMYATIRIM	220	-145	75
MARBAS	282	-208	74
INVESTAZ	81	-14	67
NCM.	164	-115	49
YAPIKREDI	746	-718	28
ICBCTURKEY	62	-38	24
VAKIF	283	-266	17
ANADOLU	31	-21	10
ALB	30	-24	6
ACARMENKUL	54	-53	1
TURKISH	1	-1	0
BURGAN	2	-3	-1
ATA	18	-42	-24
GEDİK	515	-545	-30
INGYATIRIM	127	-168	-41
INTEGRAL	38	-81	-43
TERA	48	-102	-54
AHLATCI	50	-115	-65
UNLUMENKUL	9	-78	-69
SEKER	18	-96	-78
TRIVE	375	-472	-97
OYAK	15	-170	-155
A1CAPITAL	323	-481	-158
BULLS	158	-317	-159
GARANTI	209	-405	-196
QNBYATIRIM	233	-460	-227
MEKSA	27	-320	-293
TEB	332	-902	-570
YATIRIM-FINANSM	258	-1003	-745

İşlem Hacmi En Yüksek Pay Vadeli Kontratlar										
Kontrat	Alış	Satış	Günlük % Fark	Teorik Fiyat	Açık Pozisyon	Açık Pozisyon Dayanak Pay Sayısı (Lot)	Açık Pozisyon TL Büyüklüğü	Spot Fıllı Dolanım Pay Sayısı	Açık Pozisyon Dayanak Pay Sayısı/Spot Fıllı Dolanım Pay Sayısı	
SASA Mart 2025 Vadeli	₺3.59	₺3.60	0.84%	₺3.61	1,341,051	134,105,100	₺482,107,835	10,189,478,621	1.32%	
EKGYO Mart 2025 Vadeli	₺16.09	₺16.10	1.84%	₺16.13	1,243,999	124,399,900	₺2,002,216,391	1,837,241,677	6.77%	
YKBK Mart 2025 Vadeli	₺32.38	₺32.39	0.97%	₺32.41	755,796	75,579,600	₺2,447,645,346	3,276,353,317	2.31%	
ODAS Mart 2025 Vadeli	₺5.44	₺5.45	2.44%	₺5.44	587,393	58,739,300	₺319,835,489	1,091,381,024	5.38%	
TSKB Mart 2025 Vadeli	₺13.46	₺13.49	2.04%	₺13.50	515,333	51,533,300	₺694,411,218	1,153,530,388	4.47%	
AKBNK Mart 2025 Vadeli	₺73.77	₺73.78	1.07%	₺75.25	473,254	47,325,400	₺3,491,431,385	2,761,758,868	1.71%	
PETKM Mart 2025 Vadeli	₺17.44	₺17.46	3.68%	₺17.51	443,221	44,322,100	₺773,420,645	1,217,107,114	3.64%	
DOHOL Mart 2025 Vadeli	₺14.41	₺14.43	5.03%	₺14.42	343,316	34,331,600	₺495,061,672	934,190,890	3.68%	
SISE Mart 2025 Vadeli	₺37.64	₺37.66	3.52%	₺37.68	264,360	26,436,000	₺995,315,400	1,456,853,994	1.81%	
KRDMD Mart 2025 Vadeli	₺31.50	₺31.51	9.22%	₺31.56	207,000	20,700,000	₺652,153,500	717,374,288	2.89%	
SAHOL Mart 2025 Vadeli	₺109.65	₺109.70	4.63%	₺110.04	190,478	19,047,800	₺2,089,067,465	1,118,050,923	1.70%	
KCHOL Mart 2025 Vadeli	₺165.55	₺165.60	6.06%	₺166.04	181,845	18,184,500	₺3,010,898,588	668,921,433	2.72%	
HALKB Mart 2025 Vadeli	₺20.76	₺20.77	1.12%	₺20.73	176,438	17,643,800	₺366,373,507	610,414,788	2.89%	
TCELL Mart 2025 Vadeli	₺107.15	₺107.20	2.73%	₺107.47	160,022	16,002,200	₺1,715,035,785	1,186,843,527	1.35%	
THYAO Mart 2025 Vadeli	₺335.70	₺335.80	2.94%	₺335.84	155,333	15,533,300	₺5,215,305,475	694,685,059	2.24%	
ASELS Mart 2025 Vadeli	₺108.05	₺108.10	3.69%	₺108.50	153,784	15,378,400	₺1,662,020,580	1,175,903,201	1.31%	
VAKBN Mart 2025 Vadeli	₺27.72	₺27.75	0.07%	₺27.69	140,277	14,027,700	₺389,058,260	596,940,938	2.35%	
TKOM Mart 2025 Vadeli	₺51.75	₺51.77	2.92%	₺51.83	103,417	10,341,700	₺535,286,392	465,898,672	2.22%	
GARAN Mart 2025 Vadeli	₺141.85	₺141.90	1.61%	₺143.60	97,681	9,768,100	₺1,385,849,188	587,287,098	1.66%	
TUPRS Mart 2025 Vadeli	₺125.20	₺125.30	2.83%	₺125.84	95,907	9,590,700	₺1,201,235,175	895,851,186	1.07%	
ENKAI Mart 2025 Vadeli	₺52.02	₺52.05	4.83%	₺52.29	94,249	9,424,900	₺490,424,672	503,176,454	1.87%	
TOASO Mart 2025 Vadeli	₺208.00	₺208.25	2.82%	₺208.55	80,678	8,067,800	₺1,679,110,875	120,543,708	6.69%	
GUBRF Mart 2025 Vadeli	₺305.75	₺306.25	3.18%	₺305.73	77,980	7,798,000	₺2,386,188,000	70,503,070	11.06%	
ENJSA Mart 2025 Vadeli	₺67.35	₺67.49	5.11%	₺67.89	74,593	7,459,300	₺502,906,006	235,863,546	3.16%	
KOZAA Mart 2025 Vadeli	₺74.42	₺74.54	3.10%	₺74.58	70,717	7,071,700	₺526,700,216	160,342,462	4.41%	
OYAKC Mart 2025 Vadeli	₺26.05	₺26.09	0.42%	₺26.08	63,046	6,304,600	₺164,360,922	967,844,933	0.65%	
CIMSA Mart 2025 Vadeli	₺46.40	₺46.52	2.61%	₺46.65	60,832	6,083,200	₺282,625,472	425,868,847	1.43%	
ALARK Mart 2025 Vadeli	₺81.36	₺81.40	4.31%	₺81.79	57,077	5,707,700	₺464,492,626	161,449,418	3.54%	
VESTL Mart 2025 Vadeli	₺59.34	₺59.50	3.33%	₺59.55	53,183	5,318,300	₺316,013,386	158,275,773	3.36%	
AEFES Mart 2025 Vadeli	₺181.40	₺181.50	0.75%	₺181.38	45,377	4,537,700	₺823,365,665	194,499,158	2.33%	
ASTOR Mart 2025 Vadeli	₺108.40	₺108.60	0.23%	₺108.60	37,937	3,793,700	₺411,616,450	276,684,124	1.37%	
TKFEN Mart 2025 Vadeli	₺75.32	₺75.57	4.21%	₺75.61	35,685	3,568,500	₺269,225,483	170,584,025	2.09%	
PGSUS Mart 2025 Vadeli	₺274.90	₺274.95	6.26%	₺275.88	34,976	3,497,600	₺961,577,680	231,486,271	1.51%	
SASA Nisan 2025 Vadeli	₺3.70	₺3.72	1.37%	₺3.74	31,648	3,164,800	₺11,741,408	10,189,478,621	0.03%	
BIMAS Mart 2025 Vadeli	₺557.60	₺557.90	3.76%	₺558.44	31,358	3,135,800	₺1,748,992,450	412,760,524	0.76%	
TAVHL Mart 2025 Vadeli	₺263.55	₺264.35	3.02%	₺265.33	30,179	3,017,900	₺796,574,705	178,883,819	1.69%	
AKSEN Mart 2025 Vadeli	₺35.16	₺35.20	0.26%	₺35.14	25,122	2,512,200	₺88,379,196	243,485,701	1.03%	
ARCLK Mart 2025 Vadeli	₺135.85	₺136.15	4.62%	₺136.91	23,073	2,307,300	₺313,792,800	98,749,156	2.34%	
ODAS Nisan 2025 Vadeli	₺5.60	₺5.63	2.55%	₺5.63	22,605	2,260,500	₺12,692,708	1,091,381,024	0.21%	
HEKTS Nisan 2025 Vadeli	₺3.62	₺3.63	2.55%	₺3.67	19,472	1,947,200	₺7,058,600	3,757,471,217	0.05%	
MGROS Mart 2025 Vadeli	₺612.10	₺613.00	3.59%	₺613.00	14,466	1,446,600	₺886,114,830	91,906,367	1.57%	
GUBRF Nisan 2025 Vadeli	₺314.50	₺315.60	2.81%	₺316.58	7,462	746,200	₺235,090,310	70,503,070	1.06%	
FROTO Mart 2025 Vadeli	₺949.20	₺954.50	4.35%	₺957.33	4,535	453,500	₺431,663,975	62,263,598	0.73%	
DOAS Mart 2025 Vadeli	₺209.55	₺209.95	6.57%	₺213.19	3,985	398,500	₺83,585,375	86,848,197	0.46%	
KONTR Nisan 2025 Vadeli	₺32.44	₺32.62	5.58%	₺33.04	3,194	319,400	₺10,390,082	324,142,658	0.10%	
TCELL Nisan 2025 Vadeli	₺110.35	₺110.50	2.84%	₺111.28	3,146	314,600	₺34,739,705	1,186,843,527	0.03%	
OYAKC Nisan 2025 Vadeli	₺26.62	₺26.68	0.38%	₺27.01	2,075	207,500	₺5,529,875	967,844,933	0.02%	
BRSAN Mart 2025 Vadeli	₺358.15	₺358.90	2.79%	₺365.43	1,598	159,800	₺57,292,295	27,865,979	0.57%	

Bu yayında yer alan bilgiler, güvenilir olduğuna inanılan halka açık kaynaklardan elde edilmiş olup yalnızca bu bilgilere yönelik yorumları iletmek amacıyla hazırlanmıştır. Bu kaynaklardaki bilgilerin hata ve eksikliğinden ve ticari amaçlı işlemlerde kullanılmasından doğabilecek zararlardan Global Menkul Değerler A.Ş. hiçbir şekilde sorumluluk kabul etmemektedir. Bu yayında yer alan görüş ve düşüncelerin Global Menkul Değerler A.Ş. yönetimi için hiçbir bağlayıcılığı yoktur. Global Menkul Değerler A.Ş. yayında adı geçen şirketlerin menkul kıymetini portföyünde bulundurabilir ve/veya bu şirketlere danışmanlık hizmeti verebilir. Bu yayın, Global Menkul Değerler A.Ş.'nin izni olmadan kopyalanamaz ve/veya dağıtılamaz; bilgisayar sistemlerine aktarılamaz. Vadeli Opsiyon Piyasası'nda gerçekleşen işlemler, düşük teminatlar ile pozisyon alabileceğiniz yüksek oranda risk taşıyan işlemlerdir. İşlemlerden kar elde edebileceğiniz gibi zarar etmeniz ve teminatınızın tamamını kaybetme riskiniz bulunmaktadır. Bu nedenle, işlem yapmaya karar vermeden önce riskleri anlamanız ve karşılaşılabileceğiniz zararı dikkate alarak karar vermeniz gerekmektedir. © 2023 Global Menkul Değerler A.Ş.