

XU030 Yakın Vade

Şubat vade endeks sözleşmesi Salı günü %1,27 oranında azalış ile 11531 seviyesinde kapanış gerçekleştirdi. Bununla birlikte **endekste teknik olarak görünümde zayıflama sinyalleri söz konusu**. Endekste zayıflama sürecinin devam etmesi durumunda **11480-11375-11275 seviyeleri destek** olarak takip edilebilir. Yukarıda **11730-11845-12000 seviyeleri yeni yükselişlerde direnç** olarak izlenebilir.



USD/TRY

USD/TRY paritesinde **yukarı yönlü eğilim** devam ediyor. Fakat 35,41 seviyelerden başlayan geri çekilme ile trend destek noktalarına yaklaşmış durumda. Aşağı yönlü geri çekilmelerde **35,32-35,27 seviyeleri trend desteği** olarak izlenebilir. Genel eğilim çerçevesinde yükselişlerde ise **35,35-35,42-35,49 direnç** seviyeleri sırası ile test edilebilir.



EUR/USD

EUR/USD paritesinde 1,0425 bölgesi iki kez test edildikten sonra **tekrar satışlar etkili oluyor**. Paritede bu zayıflamanın devam etmesi durumunda **1,0340-1,0310-1,0255-1,0220 destek** seviyeleri test edilebilir. Yukarıda ise **1,0365-1,0390-1,0425 seviyeleri direnç** olarak güncelliğini koruyor.



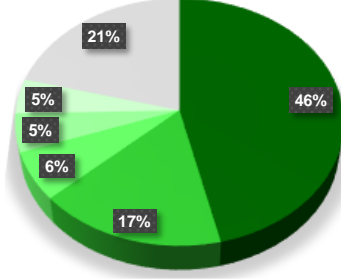
XAU/USD (Ons Altın)

Ons altın tarafında **destek seviyelerden başlayan yukarı yönlü hareket, güçlenmekte zorluk çekiyor**. 2660\$ seviyelerden başlayan geri çekilme ile **2630\$-2610\$-2590\$ destek** seviyeleri tekrar önem kazandı. Yukarıda ise **2657\$-2660\$ bölgesi direnç konumunda** olmaya devam ediyor.



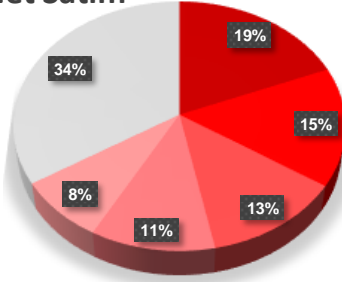
SON İŞLEM GÜNÜNE AİT ŞUBAT VADE VİOP 30 ARACI KURUM DAĞILIMI

Net Alım



Kurum	Net Lot	Toplam İşlemler İçindeki % Payı	Kalan Poz.	Maliyet
Teb Yatırım	12.105	46%	84.343	11.670,23
Yapi Kredi Yatırım	4.427	17%	45.739	11.663,87
Deniz Yatırım	1.657	6%	-9.752	11.388,30
Qnb Yatırım Menkul	1.308	5%	7.211	11.577,37
Garanti BBVA	1.189	5%	-6.194	11.751,93
Diğer	5.451	21%	77.923	--

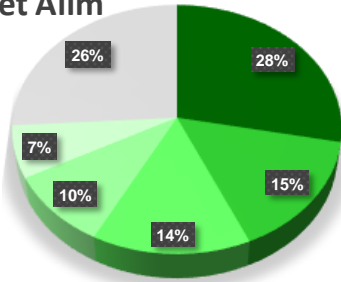
Net Satım



Kurum	Net Lot	Toplam İşlemler İçindeki % Payı	Kalan Poz.	Maliyet
Tacirler Yatırım	-4.921	19%	8.675	11.687,86
Halk Yatırım	-4.031	15%	20.290	11.678,47
Info Yatırım	-3.293	13%	16.165	11.690,50
Is Yatırım	-2.912	11%	-188.651	11.525,63
Hsbc Yatırım	-2.117	8%	7.157	11.574,27
Diğer	-8.863	34%	-3.347	--

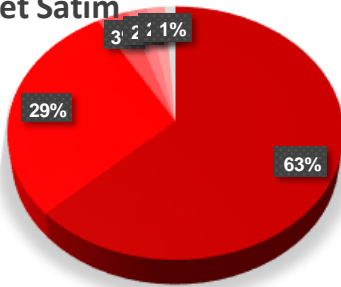
AÇILIŞINDAN BUGÜNE ŞUBAT AYI KONTRATLARINDA POZİSYON DAĞILIM

Net Alım



Kurum	7.01.2025	6.01.2025	3.01.2025	Maliyet	Açık Pozisyonlardaki % Payı
Teb Yatırım	84.343	72.238	73.946	11.434	28,13%
Yapi Kredi Yatırım	45.739	41.312	39.636	11.376	15,25%
Vakif Yatırım	42.857	42.276	42.405	11.486	14,29%
Gedik Yatırım	28.718	29.317	28.527	11.393	9,58%
Halk Yatırım	20.290	24.321	21.012	11.458	6,77%
Diğer	77.923	88.469	86.400	--	25,99%

Net Satım



Kurum	7.01.2025	6.01.2025	3.01.2025	Maliyet	Açık Pozisyonlardaki % Payı
Is Yatırım	-188.651	-185.739	-187.920	11.409,88	62,91%
Bank Of America	-86.138	-85.499	-79.559	11.427,69	28,73%
Deniz Yatırım	-9.752	-11.409	-1.245	11.718,35	3,25%
Garanti BBVA	-6.194	-7.383	-13.726	10.320,52	2,07%
Meksa Yatırım	-5.788	-3.981	-3.987	11.799,18	1,93%
Diğer	-3.347	-3.922	-4.373	--	1,12%

Akşam Seansı İşlemleri

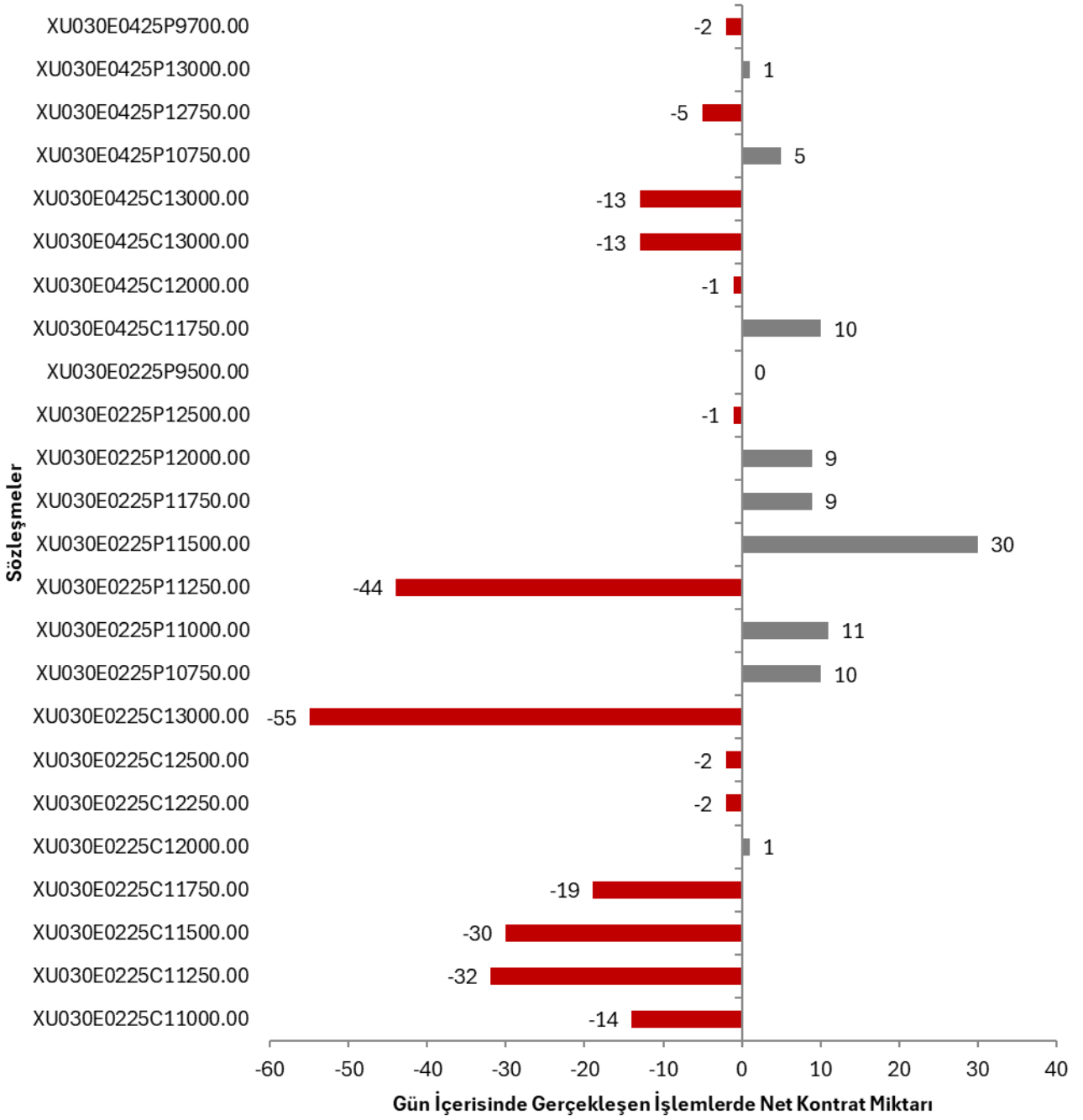
Aracı Kurum	Lot Alım Miktarı	Lot Satım Miktarı	Net Toplam
INFO	881	-569	312
IS	378	-144	234
A1CAPITAL	594	-425	169
GEDİK	293	-139	154
HALK	182	-43	139
GCMYATIRIM	184	-97	87
OSMANLI	404	-340	64
DENİZ	198	-146	52
TEB	76	-37	39
PHILLIPCAPITAL	137	-103	34
GLOBAL	61	-37	24
INVESTAZ	23		23
ACARMENKUL	22	-2	20
QNBİYATIRIM	33	-22	11
ATA	7		7
MARBAS	42	-35	7
INTEGRAL	9	-3	6
AHLATCI	6	-1	5
ALNUS	75	-71	4
ICBCTURKEY	6	-2	4
ALB	8	-5	3
TERA	7	-4	3
ZIRAAT	27	-24	3
DINAMİK	2		2
INGYATIRIM	12	-12	0
NCM.	32	-33	-1
SEKER	3	-5	-2
ANADOLU	1	-4	-3
MEKSA	14	-20	-6
BURGAN	7	-14	-7
OYAK	125	-138	-13
VAKIF	135	-151	-16
GARANTI	50	-74	-24
BULLS	15	-42	-27
TRIVE	52	-122	-70
YAPIKREDİ	48	-152	-104
TACIRLER	105	-242	-137
AK	76	-235	-159
YATIRIM-FINANS	86	-321	-235
UNLUMENKUL	64	-303	-239

Bu yayında yer alan bilgiler, güvenilir olduğuna inanılan halka açık kaynaklardan elde edilmiş olup yalnızca bu bilgilere yönelik yorumları iletmek amacıyla hazırlanmıştır. Bu kaynaklardaki bilgilerin hata ve eksikliğinden ve ticari amaçlı işlemlerde kullanılmasından doğabilecek zararlardan Global Menkul Değerler A.Ş. hiçbir şekilde sorumluluk kabul etmemektedir. Bu yayında yer alan görüş ve düşüncelerin Global Menkul Değerler A.Ş. yönetimi için hiçbir bağlayıcılığı yoktur. Global Menkul Değerler A.Ş. yayında adı geçen şirketlerin menkul kıymetini portföyünde bulundurabilir ve/veya bu şirketlere danışmanlık hizmeti verebilir. Bu yayın, Global Menkul Değerler A.Ş.'nin izni olmadan kopyalanamaz ve/veya dağıtılamaz; bilgisayar sistemlerine aktarılamaz. Vadeli Opsiyon Piyasası'nda gerçekleşen işlemler, düşük teminatlar ile pozisyon alabileceğiniz yüksek oranda risk taşıyan işlemlerdir. İşlemlerden kar elde edebileceğiniz gibi zarar etmeniz ve teminatınızın tamamını kaybetme riskiniz bulunmaktadır. Bu nedenle, işlem yapmaya karar vermeden önce riskleri anlamanız ve karşılaşılabileceğiniz zararı dikkate alarak karar vermeniz gerekmektedir. © 2023 Global Menkul Değerler A.Ş.

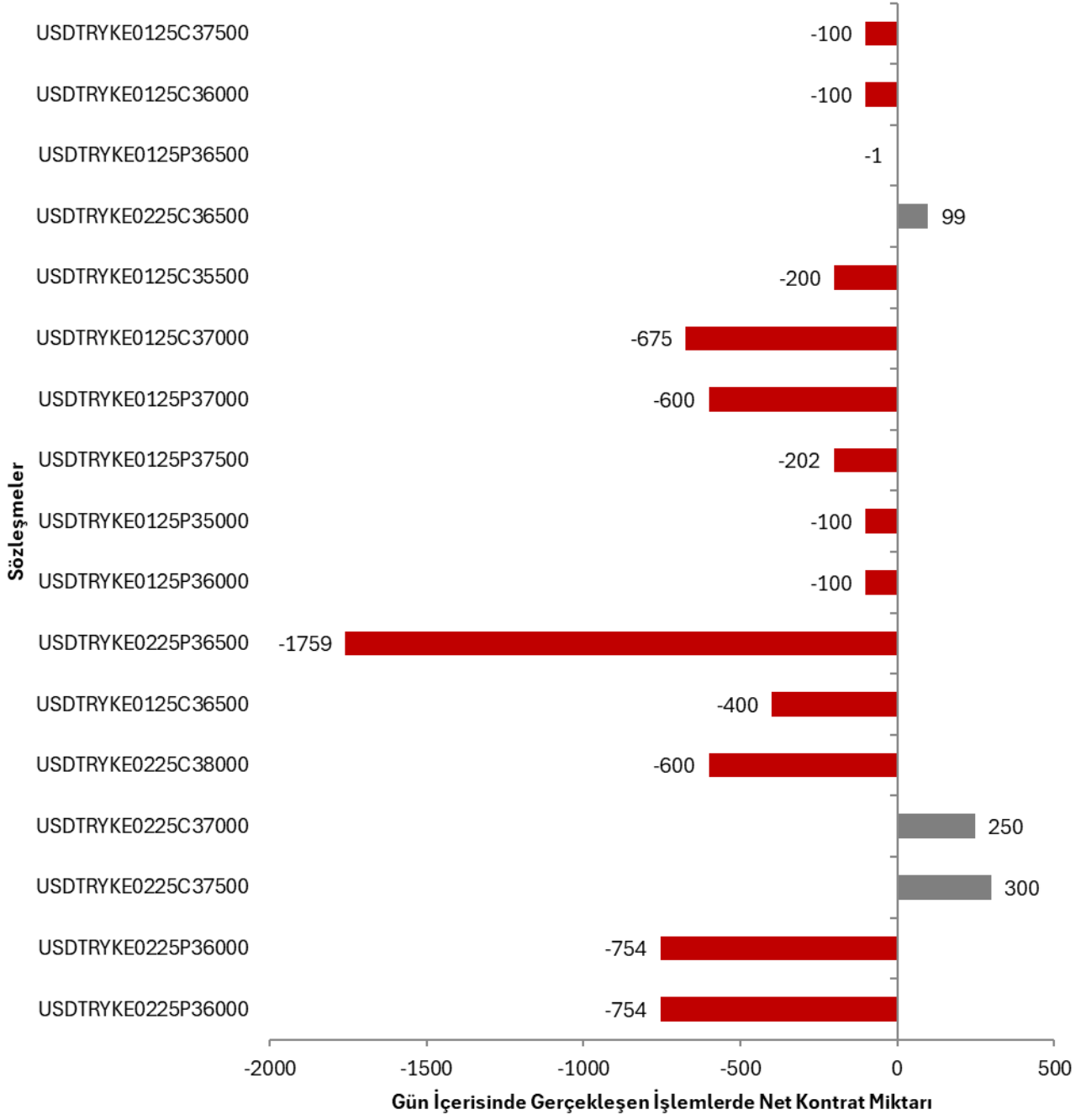
İşlem Hacmi En Yüksek Pay Vadeli Kontratlar							
Kontrat	Alış	Satış	%Fark	İşlem Adet	Toplam Hacim	Açık Pozisyon	Teorik Fiyat
AKBNK Ocak 2025 Vadeli	₺66,57	₺66,60	-3,14%	383.225	₺2.601.397.420	512.595	₺66,90
YKBNK Ocak 2025 Vadeli	₺31,96	₺31,97	-2,53%	562.234	₺1.824.768.947	726.708	₺32,22
ISCTR Ocak 2025 Vadeli	₺14,36	₺14,37	-1,17%	1.193.708	₺1.725.005.860	1.802.637	₺14,47
EKGYO Ocak 2025 Vadeli	₺14,00	₺14,03	-1,96%	1.072.182	₺1.521.904.020	1.706.186	₺14,05
THYAO Ocak 2025 Vadeli	₺301,55	₺301,60	-1,11%	45.779	₺1.390.468.720	133.910	₺303,25
GARAN Ocak 2025 Vadeli	₺130,45	₺130,55	-2,06%	80.935	₺1.071.155.010	131.850	₺131,22
KCHOL Ocak 2025 Vadeli	₺190,65	₺190,80	-1,04%	51.274	₺986.649.835	131.495	₺191,87
EREGL Ocak 2025 Vadeli	₺24,73	₺24,76	-2,41%	175.068	₺877.175.768	339.766	₺24,88
BIMAS Ocak 2025 Vadeli	₺539,30	₺540,80	-0,97%	15.913	₺864.717.740	21.889	₺544,51
ASELS Ocak 2025 Vadeli	₺79,19	₺79,40	1,79%	108.045	₺851.962.944	118.699	₺79,87
TUPRS Ocak 2025 Vadeli	₺149,40	₺149,45	-1,71%	54.927	₺834.412.060	97.663	₺151,26
KOZAL Ocak 2025 Vadeli	₺24,15	₺24,18	1,34%	294.486	₺709.065.618	335.480	₺24,28
SAHOL Ocak 2025 Vadeli	₺105,00	₺105,10	-2,10%	56.868	₺606.098.980	167.390	₺106,21
PETKM Ocak 2025 Vadeli	₺19,19	₺19,20	-2,69%	299.992	₺582.067.007	379.152	₺19,32
ASTOR Ocak 2025 Vadeli	₺121,85	₺122,30	-3,49%	42.364	₺524.834.170	48.168	₺123,47
KRDMD Ocak 2025 Vadeli	₺28,72	₺28,77	-1,95%	174.759	₺505.440.074	195.420	₺28,93
HALKB Ocak 2025 Vadeli	₺17,73	₺17,76	-0,11%	279.939	₺501.495.940	228.738	₺17,83
AEFES Ocak 2025 Vadeli	₺177,90	₺178,00	-1,85%	27.638	₺495.116.710	53.664	₺178,23
SISE Ocak 2025 Vadeli	₺42,98	₺43,00	-0,92%	110.011	₺477.653.625	190.401	₺43,27
GUBRF Ocak 2025 Vadeli	₺292,20	₺293,20	-0,32%	14.041	₺412.271.980	67.118	₺293,95
FROTO Ocak 2025 Vadeli	₺966,90	₺969,60	-0,26%	4.182	₺407.748.480	5.004	₺975,36
TKFEN Ocak 2025 Vadeli	₺69,43	₺69,45	2,95%	52.932	₺370.502.973	26.852	₺69,79
TTKOM Ocak 2025 Vadeli	₺47,45	₺47,50	-0,61%	75.121	₺356.898.752	132.342	₺48,02
TOASO Ocak 2025 Vadeli	₺212,55	₺213,00	-1,16%	15.627	₺335.803.715	55.752	₺212,95
MGROS Ocak 2025 Vadeli	₺542,60	₺544,00	0,11%	4.616	₺252.337.960	10.343	₺548,12
VAKBN Ocak 2025 Vadeli	₺24,62	₺24,69	-0,76%	85.949	₺214.265.179	176.835	₺24,78
THYAO Subat 2025 Vadeli	₺310,00	₺310,05	-1,07%	6.696	₺209.931.195	10.028	₺313,98
KOZAA Ocak 2025 Vadeli	₺73,68	₺74,00	-0,42%	26.022	₺193.838.072	67.086	₺74,03
CIMSA Ocak 2025 Vadeli	₺46,70	₺46,79	0,26%	39.896	₺186.355.031	55.073	₺46,93
TAVHL Ocak 2025 Vadeli	₺283,20	₺283,50	1,40%	6.399	₺181.391.955	17.395	₺285,17
ENKAI Ocak 2025 Vadeli	₺50,91	₺51,04	-1,26%	35.156	₺180.909.901	102.301	₺51,56
DOHOL Ocak 2025 Vadeli	₺15,22	₺15,23	-0,78%	90.650	₺139.092.014	244.314	₺15,28
KCHOL Subat 2025 Vadeli	₺195,70	₺196,70	-1,21%	5.935	₺117.369.595	11.165	₺198,66
TSKB Ocak 2025 Vadeli	₺13,21	₺13,24	-1,19%	86.993	₺115.695.464	437.337	₺13,34
AKBNK Subat 2025 Vadeli	₺68,33	₺68,65	-3,06%	15.886	₺110.969.487	30.094	₺69,27
ALARK Ocak 2025 Vadeli	₺97,18	₺97,43	-1,28%	10.982	₺107.718.653	43.353	₺98,05
BIMAS Subat 2025 Vadeli	₺548,50	₺553,90	-0,61%	1.896	₺105.572.490	2.697	₺563,77
TUPRS Subat 2025 Vadeli	₺152,70	₺155,10	-1,64%	6.208	₺96.704.255	8.320	₺156,61
YKBNK Subat 2025 Vadeli	₺32,88	₺32,95	-2,46%	27.462	₺91.786.869	34.982	₺33,36
DOAS Ocak 2025 Vadeli	₺206,60	₺207,20	0,12%	4.396	₺91.549.800	8.766	₺208,71
BRSAN Ocak 2025 Vadeli	₺439,45	₺442,00	-2,39%	1.935	₺86.036.820	1.268	₺443,25
VESTL Ocak 2025 Vadeli	₺72,42	₺72,50	-2,70%	11.370	₺83.112.412	59.425	₺73,00
SOKM Ocak 2025 Vadeli	₺42,26	₺42,31	-1,77%	16.394	₺70.015.906	92.225	₺42,57
ASELS Subat 2025 Vadeli	₺81,01	₺81,44	2,13%	8.496	₺68.352.881	8.021	₺82,69
AKSEN Ocak 2025 Vadeli	₺42,04	₺42,12	0,05%	15.350	₺65.092.014	19.003	₺42,40
ARCLK Ocak 2025 Vadeli	₺148,75	₺149,00	-0,10%	4.334	₺64.426.325	17.353	₺150,02
GARAN Subat 2025 Vadeli	₺133,20	₺134,70	-2,01%	4.719	₺64.238.450	5.235	₺135,86
ENJSA Ocak 2025 Vadeli	₺63,05	₺63,19	-2,43%	9.552	₺60.962.534	64.654	₺63,54

Bu yayında yer alan bilgiler, güvenilir olduğuna inanılan halka açık kaynaklardan elde edilmiş olup yalnızca bu bilgilere yönelik yorumları iletmek amacıyla hazırlanmıştır. Bu kaynaklardaki bilgilerin hata ve eksikliğinden ve ticari amaçlı işlemlerde kullanılmasından doğabilecek zararlardan Global Menkul Değerler A.Ş. hiçbir şekilde sorumluluk kabul etmemektedir. Bu yayında yer alan görüş ve düşüncelerin Global Menkul Değerler A.Ş. yönetimi için hiçbir bağlayıcılığı yoktur. Global Menkul Değerler A.Ş. yayında adı geçen şirketlerin menkul kıymetini portföyünde bulundurabilir ve/veya bu şirketlere danışmanlık hizmeti verebilir. Bu yayın, Global Menkul Değerler A.Ş.'nin izni olmadan kopyalanamaz ve/veya dağıtılamaz; bilgisayar sistemlerine aktarılamaz. Vadeli Opsiyon Piyasası'nda gerçekleşen işlemler, düşük teminatlar ile pozisyon alabileceğiniz yüksek oranda risk taşıyan işlemlerdir. İşlemlerden kar elde edebileceğiniz gibi zarar etmeniz ve teminatınızın tamamını kaybetme riskiniz bulunmaktadır. Bu nedenle, işlem yapmaya karar vermeden önce riskleri anlamaz ve karşılaşılabileceğiniz zararı dikkate alarak karar vermeniz gerekmektedir. © 2023 Global Menkul Değerler A.Ş.

XU030 Opsiyon Sözleşmeleri



USDTRY Opsiyon Sözleşmeleri



Bu yayında yer alan bilgiler, güvenilir olduğuna inanılan halka açık kaynaklardan elde edilmiş olup yalnızca bu bilgilere yönelik yorumları iletmek amacıyla hazırlanmıştır. Bu kaynaklardaki bilgilerin hata ve eksikliğinden ve ticari amaçlı işlemlerde kullanılmasından doğabilecek zararlardan Global Menkul Değerler A.Ş. hiçbir şekilde sorumluluk kabul etmemektedir. Bu yayında yer alan görüş ve düşüncelerin Global Menkul Değerler A.Ş. yönetimi için hiçbir bağlayıcılığı yoktur. Global Menkul Değerler A.Ş. yayında adı geçen şirketlerin menkul kıymetini portföyünde bulundurabilir ve/veya bu şirketlere danışmanlık hizmeti verebilir. Bu yayın, Global Menkul Değerler A.Ş.'nin izni olmadan kopyalanamaz ve/veya dağıtılamaz; bilgisayar sistemlerine aktarılamaz. Vadeli Opsiyon Piyasası'nda gerçekleşen işlemler, düşük teminatlar ile pozisyon alabileceğiniz yüksek oranda risk taşıyan işlemlerdir. İşlemlerden kar elde edebileceğiniz gibi zarar etmeniz ve teminatınızın tamamını kaybetme riskiniz bulunmaktadır. Bu nedenle, işlem yapmaya karar vermeden önce riskleri anmanız ve karşılaşılabileceğiniz zararı dikkate alarak karar vermeniz gerekmektedir. © 2023 Global Menkul Değerler A.Ş.