

Piyasa Özeti

ABD Çekirdek enflasyondaki yavaşlama piyasalarda olumlu karşılandı

İsrail ile Hamas arasında Gazze'de ateşkes ve esir takası konusunda anlaşmaya varıldı. İsrail Dışişleri Bakanı Gideon Saar, Hamas'la varılan Gazze'de ateşkes ve esir takası anlaşmasını desteklemenin "zor bir karar" olduğunu ancak kabinenin anlaşmayı onaylamak zorunda olduğunu belirtti. İsrail Cumhurbaşkanı Isaac Herzog, Güvenlik Kabinesi'nde anlaşmanın onaylanması çağrısında bulundu.

Dünya Ekonomik Forumu tarafından yayımlanan yıllık küresel risk raporuna göre 2025 için en büyük risk, devlet temelli silahlı çatışmalar olarak görülüyor.

ABD'de Aralık ayı enflasyonu aylık bazda beklentilere paralel olarak 0,4% artış gösterirken, Mart 2024'ten bu yana en yüksek seviyede aylık artış gerçekleşmiş oldu. Bir önceki ay %2,7 olan yıllık enflasyon ise beklentilere paralel %2,9'a yükseldi ve son altı ayın yüksek seviyesini gördü. Fakat çekirdek veri %0,2 ile aylık bazda beklentilerin altında artış gösterirken, çekirdek yıllık TÜFE 0,1 puan düşüşle %3,2'ye geriledi. Çekirdek enflasyondaki yavaşlama piyasalarda olumlu karşılandı.

Almanya'da gayrisafı yurt içi hasıla (GSYH), geçen yılın son çeyreğinde bir önceki çeyreğe göre %0,1 daralırken, 2024 yılının tamamında bir önceki yıla göre %0,2 geriledi. Böylece dünyanın 3. ekonomisi olan Almanya ekonomisinde 2023'teki %0,3'lük düşüşün ardından 2024'te de daralma görülmüş oldu.

Japonya Merkez Bankası (BOJ) Başkanı Kazuo Ueda, gelecek hafta faiz oranlarını artırıp artırmamayı, yeni üç aylık büyüme ve enflasyon tahminlerine dayanarak tartışacaklarını söyledi.

Türkiye ile AB yüksek düzeyli ekonomi toplantısı yapacak

Cumhurbaşkanı Erdoğan, enflasyona karşı kararlı duruşun bozulmayacağını, mücadelenin sadece talep yönlü politikalarla değil, gıda ve konut gibi alanlarda arz yönlü tedbirlerle de destekleneceğini söyledi.

Suriye'deki yeni yönetimin Dışişleri Bakanı Şeybani, Türkiye'de gerçekleştirdiği temaslar ardından, Suriye topraklarının Türkiye ve Türk halkına karşı tehdit olmaktan çıkarılması gerektiğine inandıklarını söyledi.

AB Komisyonunun Genişlemeden Sorumlu Üyesi Marta Kos, Türkiye ve AB arasında Mart, Nisan aylarında ekonomi konusunda 6 yılın ardından ilk üst düzey bir diyalog kurmayı planladıklarını açıkladı. Ayrıca dün gerçekleşen Türkiye-Hollanda Ekonomi ve Ticaret Ortak Komisyonu toplantısında iki ülke arasında ticaret ve yatırım konuları ile ilgili JETCO Ekonomik Protokolü imzalandı.

Piyasalar

Küresel piyasalarda ABD enflasyon verileri ardından bu yıl ABD Merkez Bankasının (Fed) faiz indirimlerine devam edeceği beklentisi güçlenmiş durumda. ABD endeksleri dün pozitif kapanışlar gerçekleştirirken, ABD vadeli endeksleri bugün sabah pozitif fiyatlamının devam edebileceğini işaret ediyor. Asya tarafında ise pozitif bir hava söz konusu. Yurt içinde dolar kuru 35,48 civarında, Türkiye 5 yıllık CDS ülke risk primi 269 seviyelerine gerilemiş durumda.

Teknik olarak

BIST100 endeksi Çarşamba günü %0,25 oranında artış ile 9.740 seviyesi civarında kapanış gerçekleştirdi. Endeksin destek seviyeler üzerinde tutunmaya devam etmesi son günlerdeki negatif baskının zayıfladığı yönünde bir sinyal oluşturdu. Gün içerisinde TUPRS, SAHOL, OYAKC, THYAO, TAVHL endekse pozitif katkı sağlarken, KCHOL, YKBNK, BIMAS, TOASO, SKBNK zayıf performansları ile endeks üzerinde puan baskı oluşturdu. Diğer BIST100 hisseleri içinde FENER, ALARK, GESAN, EUPWR, ENJSA hisseleri ayrıca pozitif ayrışma göstererek öne çıktı. Hacim bazında ilk 5 aracı kurum verilerine göre THYAO, ASTOR, AKBNK, GARAN, ISCTR en çok para girişi olan hisseler olarak sıralandı. ASTOR hissesine son 10 işlem gününde kesintisiz para girişi olması ayrıca dikkat çekti.

Teknik olarak bakıldığında endekste zayıf teknik görünüm devam ediyor. Aşağıda 9.700-9.595-9.500 seviyeleri destek olarak öne çıkıyor. Özellikle 9.595 seviyesi Kasım ayından bugüne alımların geldiği güçlü bir destek noktası olarak öne çıkıyor. Endeksin güne hafif alıcılı bir seyirle başlamasını beklerken, yukarıda 9.775-9.830-9.890-10.000 seviyeleri direnç konumunda olacak.

Bugün hareketli olmasını beklediğimiz hisseler: OYAKC, MPARK, ASTOR, HALKB, TABGD.

Sermaye Piyasaları - Kapanış Verileri					
Endeks	Kapanış	Günlük (%)	Haftalık %	Aylık %	Mn USD
XU100	9.740	0,25	-1,53	-3,81	2.637
XU030	10.747	0,21	-1,64	-3,18	2.160
XUSIN	12.773	0,27	-1,62	-5,17	1.111
XBANK	14.626	0,01	-0,32	0,62	667
Dolar/TL	35,4809	0,05	0,43	1,56	
Gösterge Tahvil	39,85%	0,21	0,46	-1,91	
5 Yıllık CDS	269,31				

15/01/2025 kapanış verileri alınmıştır.

En Yüksek Hacimliler (BIST - 100)		
Hisse	Hacim (Mn TL)	Değişim (%)
THYAO	10.479	0,51
ISCTR	7.017	0,21
YKBNK	6.539	-1,00
KCHOL	5.300	-1,35
AKBNK	5.248	0,32

En Çok Yükselenler (BIST - 100)		
Hisse	Hacim (Mn TL)	Değişim (%)
TSPOR	837	9,17
OYAKC	990	3,68
FENER	181	2,48
YEOTK	167	2,46
TKFEN	490	2,32

En Çok Düşenler (BIST - 100)		
Hisse	Hacim (Mn TL)	Değişim (%)
SKBNK	738	-9,93
BTCIM	286	-4,18
BSOKE	83	-2,98
MAGEN	69	-2,83
TOASO	2.015	-2,79

Ülke	Endeks Adı	Son	Günlük %	Haftalık %	Aylık %
ABD	Dow 30 Vadeli	44.057	-0,12	-0,190	5,03
ABD	S&P 500 Vadeli	6.010	-0,11	-0,26	4,72
ABD	Nasdaq 100 Vadeli	21.117	-0,20	-0,54	5,47
Almanya	Dax Vadeli	19.032	-1,02	-1,40	3,79
Çin	Shanghai Composite	3.404	-1,02	-1,40	3,79
Japonya	Nikkei 225	38.682	-0,10	-2,07	-1,02
Güney Kore	KOSPI	2.420	0,12	-5,51	-5,33
Hong Kong	Hang Seng	19.505	-1,61	-5,90	-4,00
Hindistan	Sensex	77.545	-0,19	-2,44	-2,32

*Kaynak: Finnet - Matrics

Araştırma İletişim Bilgileri
+90 850 201 94 89
research@global.com.tr
www.global.com.tr
Ağaoğlu My Newwork, Barbaros Mah.
İhlamur Bul. No: 3 89 K: 9,
34746 Ataşehir / İstanbul - Türkiye

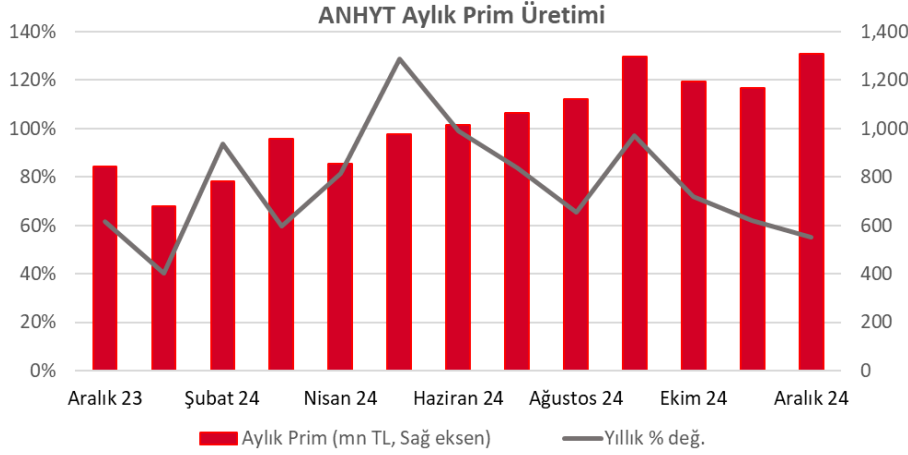
GÜNLÜK HİSSE ÖNERİLERİ

Hisse	Son Fiyat	Alım Aralığı*	Satım Aralığı*	Stoploss	Beta
OYAKC	25,38	25,32-25,42	26,06-26,10	24,72	0,86
MPARK	399,00	398,50-399,50	409,75-410,25	289,25	0,59
ASTOR	122,80	122,50-123,00	125,90-126,10	120,10	0,93
HALKB	17,25	17,22-17,27	17,60-17,62	16,90	1,15
TABGD	160,10	159,80-160,30	163,40-163,60	157,00	0,75

*Kısa Vadeli

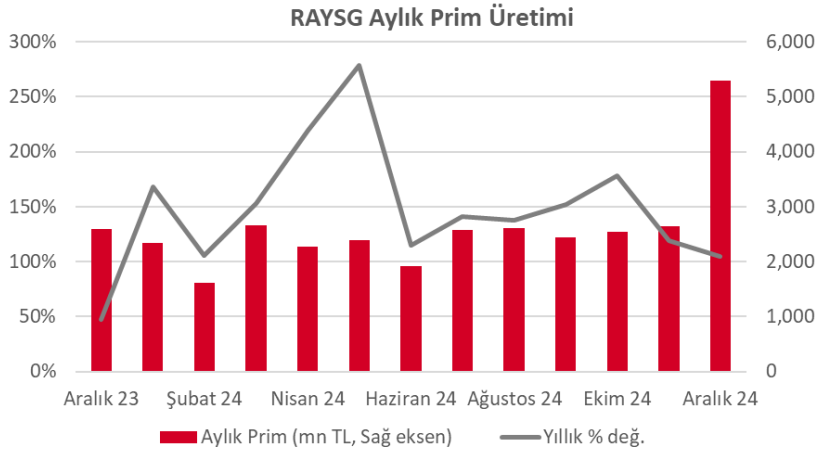
Sektör ve Şirket Haberleri:

(+) ANHYT prim üretimini açıkladı... Anadolu Hayat Emeklilik 2024 yılında 12,41 milyar TL toplam brüt üretim gerçekleştirdi. Bu dönemde toplam prim üretimi yıllık bazda %76 artış gösterirken yalnızca Aralık ayında ise yıllık %55 oranında artış kaydetti. **Prim üretimi verisini ANHYT için olumlu olarak nitelendiriyoruz.**



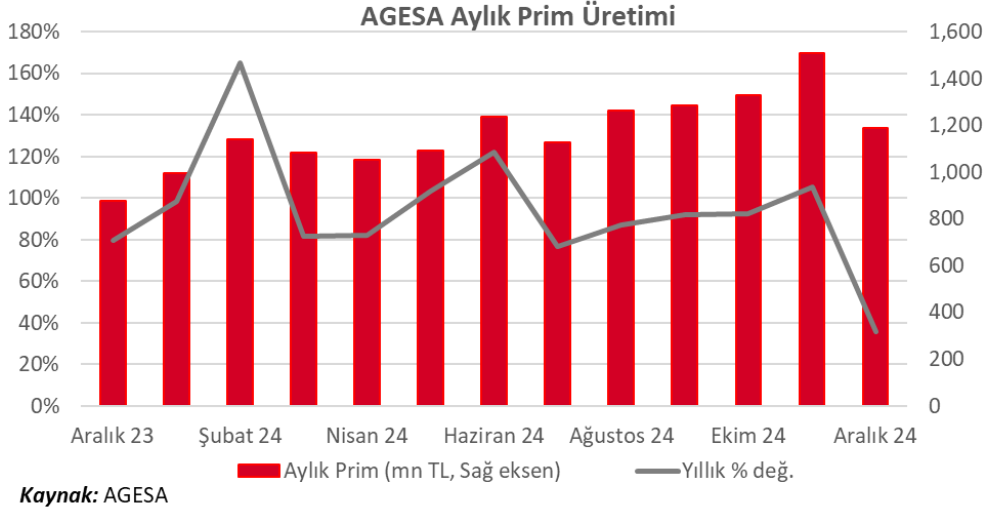
Kaynak: ANHYT, GMD Araştırma

(=/+) RAYSG prim üretimini açıkladı... Raysigorta 2024 yılında 31,36 milyar TL toplam brüt üretim gerçekleştirdi. Bu dönemde toplam prim üretimi yıllık bazda %144,7 artış gösterirken yalnızca Aralık ayında ise yıllık %104,7 oranında artış kaydetti. **Prim üretimi artış hızının, enflasyonun üzerinde olması dolayısıyla veriyi RAYSG için olumlu olarak nitelendiriyoruz.**



Kaynak: RAYSG, GMD

(=/+) **AGESA Aralık ayı brüt prim üretimini açıkladı...** Agesa Hayat ve Emeklilik 2024 yılını hayat dalı 14,08 milyar TL, Hayat dışı 231,20 milyon TL olmak üzere toplam 14,32 milyar TL toplam brüt üretim gerçekleştirdi. Bu dönemde toplam prim üretimi yıllık bazda %91.3 artış gösterirken, yalnızca Aralık ayında yıllık %35.5 oranında büyüme kaydedildi. **Prim üretimi artışını sınırlı olumlu olarak değerlendiriyoruz.**



(=) **FROTO bedelsiz sermaye artırımı onayı için SPK ve MKK'ya başvuracak...** Ford Otosan 19 ve 27 Kasım 2024 tarihlerinde yaptığı açıklamalarda 350.910.000 TL tutarındaki çıkarılmış sermayesinin, 3.158.190.000 TL artırılarak (%900) 3.509.100.000 TL 'ye çıkarılacağını ve pay sahiplerine payları oranında bedelsiz pay olarak dağıtılacağını duyurmuştu. Şirket dün yapılan Yönetim Kurulu toplantısında payların dağıtımı için gerekli işlemlerin yapılması amacıyla SPK ve MKK nezdinde yapılacak başvurular dahil gerekli işlemlerin yürütülmesine karar vermiştir. **Haberi nötr olarak değerlendiriyoruz.**

(=) **Global Otomotiv sektöründe gelişmeler...** Matrikste çıkan Çin Dışişleri Bakanlığı açıklamalarına göre, Almanya'nın Çin şirketlerin yatırımları için adil, doğru ve ayrımcı olmayan bir ortam sağlamasını umduklarını belirtti. Haberde ayrıca Volkswagen fabrikalarına yatırım yapmakla ve Almanya'da istenmeyen otomobil fabrikalarıyla Çin hükümetinin ilgilendiği belirtildi. **Haberin etkisi Nötr ancak gelişmeleri takip ediyoruz.**

(=/+) **PSGYO Satış verileri hakkında...**Sermaye Piyasası Kurulu'nun Gayrimenkul Yatırım Ortaklıklarına İlişkin Esaslar Tebliği'nin 40. maddesinin 3. fıkrasının 3. bendi uyarınca, kamuya açıklanan son finansal tablolarda yer alan aktif toplamının %2'sini geçmeyen alım, satım kiralama işlemlerinin toplu olarak bildirim kapsamında, şirketin 01 Ocak 2024 – 31 Aralık 2024 tarihleri arasında (34) adet konut ve (13) adet ticari ünite olmak üzere gayrimenkul satış vaadi sözleşmesi ile toplam (47) adet bağımsız bölümün satışını gerçekleştirmiş olup, yapılan satış toplamı 1.793.069.937,36 -TL (KDV hariç)'dir. **Haberin şirket hisseleri üzerinde sınırlı olumlu etki etmesini bekliyoruz.**

(=/+) **Pay geri alımları...** 15 Ocak 2025 tarihinde gerçekleştirilen pay geri alımlarına dair listeyi aşağıda görebilirsiniz.

Pay Geri Alımları			
Pay Kodu	Şirket	Alınan Pay Adedi	Fiyat Aralığı (TL)
DMRGD	DMR Unlu Mamuller	60,000	11,99
GEDIK	Gedik Yatırım Menkul Değerler A.Ş.	280,000	7,81-7,95
YGGYO	Yeni Gimat GMYO	34,347	64,96
KRVGD	Kervan Gıda	166,583	2,21-2,24
FRIGO	Frigo Pak Gıda	20,000	7,90
LKMNH	Lokman Hekim Sağlık	16,369	20,54-20,76
ALKLC	Altıncılıç Gıda Ve Süt	205,000	28,10-28,20
TKFEN	Tekfen Holding	147,380	65,10-65,70

Kaynak: KAP

13.01.2025		Haftalık Ekonomik Takvim	Beklenti	Önceki
Çin	06:00	Dış Ticaret Dengesi (Aralık)	100 Mr USD	97,44 Mr USD
Çin	06:00	Dış Ticaret Dengesi (Aralık)	--	692,80 Mr CNY
Türkiye	10:00	Türkiye Perakende Satışları (Kasım - Yıllık)	--	%15,00
Türkiye	10:00	Cari İşlemler Dengesi (Kasım)	-3,35 Mr USD	1,88 Mr USD
14.01.2025				
Japonya	02:50	Cari İşlemler Dengesi (Kasım)	2652,5 Mr ¥	2456,9 Mr ¥
Japonya	02:50	Dış Ticaret Dengesi (Kasım)	-34,6 Mr ¥	-155,7 Mr ¥
ABD	16:30	ÜFE (Aralık - Aylık)	%0,40	%0,40
ABD	16:30	Çekirdek ÜFE (Aralık - Aylık)	%0,30	%0,20
ABD	16:30	ÜFE (Aralık - Yıllık)	%3,50	%3,00
ABD	16:30	Çekirdek ÜFE (Aralık - Yıllık)	%3,80	%3,40
15.01.2025				
Japonya	09:00	Makine Araçları Siparişleri (Aralık - Yıllık - Öncü)	--	%3,00
Türkiye	11:00	Merkezi Hükümet Bütçe Dengesi (Aralık)	--	-16,6 Mr TRY
Almanya	12:00	GSYH 2024 - Yıllık	-%0,20	-%0,30
Euro Bölgesi	13:00	Sanayi Üretimi (Kasım - Yıllık)	-%1,90	-%1,20
Euro Bölgesi	13:00	Sanayi Üretimi (Kasım - Aylık)	%0,20	%0,00
ABD	15:00	MBA İpotek Başvuruları (Haftalık)	--	-%3,70
ABD	16:30	TÜFE (Aralık - Aylık)	%0,40	%0,30
ABD	16:30	Çekirdek TÜFE (Aralık - Aylık)	%0,30	%0,30
ABD	16:30	TÜFE (Aralık - Yıllık)	%2,90	%2,70
ABD	16:30	Çekirdek TÜFE (Aralık - Yıllık)	%3,30	%3,30
ABD	22:00	Fed Bej Kitap Raporu	--	--
16.01.2025				
Japonya	02:50	ÜFE (Aralık - Yıllık)	%3,80	%3,70
Japonya	02:50	ÜFE (Aralık - Aylık)	%0,40	%0,30
Almanya	10:00	TÜFE (Aralık - Yıllık - Nihai)	%2,60	%2,60
Almanya	10:00	TÜFE (Aralık - Aylık - Nihai)	%0,40	%0,40
Euro Bölgesi	13:00	Dış Ticaret Dengesi MA (Kasım)	--	6,1 Mr EURO
Euro Bölgesi	13:00	Dış Ticaret Dengesi (Kasım)	--	6,8 Mr EURO
Türkiye	14:30	TCMB Menkul Kıymet İstatistikleri (Haftalık)	--	--
ABD	16:30	Perakende Satışlar (Aralık - Aylık)	%0,60	%0,70
ABD	16:30	Çekirdek Perakende Satışlar (Aralık - Aylık)	%0,50	%0,20
ABD	16:30	İşsizlik Maaşı Başvuruları (Haftalık)	210 Bin	201 Bin
ABD	16:30	Devam Eden İşsizlik Maaşı Başvuruları (Haftalık)	1877 Bin	1867 Bin
17.01.2025				
Çin	05:00	GSYH (4Ç2023 - Yıllık)	%5,00	%4,60
Çin	05:00	GSYH MA (4Ç2023 - Çeyreklik)	%1,60	%0,90
Çin	05:00	Sanayi Üretimi (Aralık - Yıllık)	%5,40	%5,40
Çin	05:00	Sanayi Üretimi YBB (Aralık - Yıllık)	%5,70	%5,80
Çin	05:00	Perakende Satışlar (Aralık - Yıllık)	%3,50	%3,00
Çin	05:00	Perakende Satışlar YBB (Aralık - Yıllık)	%3,50	%3,50
Türkiye	10:00	Konut Fiyat Endeksi (Aralık - Yıllık)	--	%29,40
Türkiye	10:00	Konut Fiyat Endeksi (Aralık - Aylık)	--	%2,80
Türkiye	10:00	Konut Satışları (Aralık)	--	153 Bin
Türkiye	10:00	Konut Satışları (Aralık - Yıllık)	--	%63,60
Türkiye	10:00	Piyasa Katılımcıları Anketi (Ocak)	--	%27,07
Euro Bölgesi	12:00	Cari İşlemler Dengesi MA (Kasım)	--	25,8 Mr EURO
Euro Bölgesi	13:00	TÜFE (Aralık - Yıllık - Nihai)	%2,40	%2,40
Euro Bölgesi	13:00	TÜFE (Aralık - Aylık - Nihai)	%0,40	%0,40
Euro Bölgesi	13:00	Çekirdek TÜFE (Aralık - Yıllık - Nihai)	%2,70	%2,70
ABD	16:30	Konut Başlangıçları (Aralık)	1325 Bin	1289 Bin
ABD	16:30	Konut Başlangıçları (Aralık - Aylık)	%2,80	-%1,80
ABD	16:30	İnşaat İzinleri (Aralık - Öncü)	1460 Bin	1493 Bin
ABD	16:30	İnşaat İzinleri (Aralık - Aylık - Öncü)	-%2,20	%5,20
ABD	17:15	Sanayi Üretimi (Aralık - Aylık)	%0,30	-%0,10
ABD	17:15	Kapasite Kullanım Oranı (Aralık)	%77,00	%76,80

BİST-100 DESTEK DİRENÇ TABLOSU

Hisse	3. Destek	2. Destek	1. Destek	Pivot	1. Direnç	2. Direnç	3. Direnç
AGROT	9,64	9,91	10,04	10,18	10,31	10,45	10,72
AKBNK	59,97	61,67	62,43	63,37	64,13	65,07	66,77
AKFYE	18,25	18,84	19,10	19,43	19,69	20,02	20,61
AKSA	10,36	10,73	10,94	11,10	11,31	11,47	11,84
AKSEN	38,07	38,81	39,25	39,55	39,99	40,29	41,03
ALARK	83,58	86,63	88,62	89,68	91,67	92,73	95,78
ALFAS	70,92	72,37	73,28	73,82	74,73	75,27	76,72
ALTNY	73,32	76,07	77,33	78,82	80,08	81,57	84,32
AEFES	155,67	159,17	161,23	162,67	164,73	166,17	169,67
AGHOL	280,92	290,92	295,33	300,92	305,33	310,92	320,92
ANHYT	88,88	93,23	95,07	97,58	99,42	101,93	106,28
ANSGR	104,83	107,33	108,87	109,83	111,37	112,33	114,83
ARCLK	123,80	126,00	127,20	128,20	129,40	130,40	132,60
ARDYZ	35,37	36,57	37,05	37,77	38,25	38,97	40,17
ASELS	72,88	75,73	77,02	78,58	79,87	81,43	84,28
ASTOR	114,50	118,20	120,50	121,90	124,20	125,60	129,30
BTCIM	3,08	3,49	3,70	3,90	4,11	4,31	4,72
BSOKE	9,22	9,72	9,91	10,22	10,41	10,72	11,22
BERA	14,81	15,45	15,73	16,09	16,37	16,73	17,37
BIMAS	481,50	496,50	504,50	511,50	519,50	526,50	541,50
BRSAN	389,67	398,17	402,83	406,67	411,33	415,17	423,67
BRYAT	1823,00	1865,00	1887,00	1907,00	1929,00	1949,00	1991,00
CCOLA	54,57	56,47	57,73	58,37	59,63	60,27	62,17
CVKMD	300,67	315,17	321,33	329,67	335,83	344,17	358,67
CWENE	20,43	20,83	20,99	21,23	21,39	21,63	22,03
CANTE	1,53	1,58	1,60	1,63	1,65	1,68	1,73
CLEBI	1803,67	1838,67	1856,33	1873,67	1891,33	1908,67	1943,67
CIMSA	46,27	47,73	48,49	49,19	49,95	50,65	52,11
DOHOL	13,48	13,73	13,86	13,98	14,11	14,23	14,48
DOAS	185,73	189,33	191,17	192,93	194,77	196,53	200,13
ECILC	43,09	43,91	44,37	44,73	45,19	45,55	46,37
EGEEN	8931,67	9194,17	9345,83	9456,67	9608,33	9719,17	9981,67
EKGYO	13,37	13,74	13,91	14,11	14,28	14,48	14,85
ENJSA	55,32	57,02	58,03	58,72	59,73	60,42	62,12
ENERY	224,53	233,43	238,27	242,33	247,17	251,23	260,13
ENKAI	45,44	47,37	48,16	49,30	50,09	51,23	53,16
EREGL	22,05	22,43	22,63	22,81	23,01	23,19	23,57
EUPWR	31,37	32,37	32,95	33,37	33,95	34,37	35,37
FENER	40,92	43,26	44,78	45,60	47,12	47,94	50,28
FROTO	873,50	890,00	901,00	906,50	917,50	923,00	939,50
GARAN	122,20	125,30	126,80	128,40	129,90	131,50	134,60
GESAN	43,38	44,40	45,00	45,42	46,02	46,44	47,46
GOLTS	406,50	416,00	420,00	425,50	429,50	435,00	444,50
GUBRF	258,58	268,58	275,17	278,58	285,17	288,58	298,58
HEKTS	3,63	3,71	3,75	3,79	3,83	3,87	3,95
IEYHO	9,88	10,46	10,73	11,04	11,31	11,62	12,20
ISCTR	13,72	13,96	14,08	14,20	14,32	14,44	14,68
ISMEN	39,96	41,16	41,96	42,36	43,16	43,56	44,76

BİST-100 DESTEK DİRENÇ TABLOSU

Hisse	3. Destek	2. Destek	1. Destek	Pivot	1. Direnç	2. Direnç	3. Direnç
KLSE	30,83	32,61	33,33	34,39	35,11	36,17	37,95
KRDMD	23,87	24,65	25,01	25,43	25,79	26,21	26,99
KARSN	11,33	11,67	11,81	12,01	12,15	12,35	12,69
KCAER	12,82	13,09	13,25	13,36	13,52	13,63	13,90
KCHOL	167,40	171,70	173,60	176,00	177,90	180,30	184,60
KONTR	34,97	36,09	36,75	37,21	37,87	38,33	39,45
KONYA	5998,33	6165,83	6269,17	6333,33	6436,67	6500,83	6668,33
KOZAL	20,72	21,30	21,64	21,88	22,22	22,46	23,04
KOZAA	63,25	65,70	67,10	68,15	69,55	70,60	73,05
LIDER	125,27	130,97	133,33	136,67	139,03	142,37	148,07
MAGEN	20,85	21,87	22,25	22,89	23,27	23,91	24,93
MAVI	70,17	72,22	73,18	74,27	75,23	76,32	78,37
MIATK	36,45	37,61	38,15	38,77	39,31	39,93	41,09
MGROS	502,50	517,00	525,00	531,50	539,50	546,00	560,50
MPARK	376,42	386,67	392,83	396,92	403,08	407,17	417,42
NTHOL	40,24	41,66	42,20	43,08	43,62	44,50	45,92
ODAS	5,56	5,73	5,84	5,90	6,01	6,07	6,24
OTKAR	387,83	401,08	406,92	414,33	420,17	427,58	440,83
OYAKC	22,57	23,83	24,61	25,09	25,87	26,35	27,61
PASEU	28,37	28,75	28,87	29,13	29,25	29,51	29,89
PGSUS	203,83	208,83	210,87	213,83	215,87	218,83	223,83
PETKM	16,86	17,27	17,45	17,68	17,86	18,09	18,50
REEDR	11,98	12,65	12,96	13,32	13,63	13,99	14,66
SAHOL	92,07	93,97	94,98	95,87	96,88	97,77	99,67
SASA	3,78	3,85	3,88	3,92	3,95	3,99	4,06
SDTTR	200,03	205,03	207,07	210,03	212,07	215,03	220,03
SELEC	71,98	73,98	75,02	75,98	77,02	77,98	79,98
SMRTG	39,01	39,73	40,13	40,45	40,85	41,17	41,89
SKBNK	3,97	4,58	4,79	5,19	5,40	5,80	6,41
SISE	37,78	38,46	38,82	39,14	39,50	39,82	40,50
SOKM	36,65	37,49	38,03	38,33	38,87	39,17	40,01
HALKB	16,46	16,80	17,02	17,14	17,36	17,48	17,82
TSKB	12,39	12,59	12,67	12,79	12,87	12,99	13,19
TABGD	154,27	156,77	158,43	159,27	160,93	161,77	164,27
TAVHL	255,17	263,17	268,33	271,17	276,33	279,17	287,17
TKFEN	60,52	62,97	64,53	65,42	66,98	67,87	70,32
TOASO	178,73	189,23	193,97	199,73	204,47	210,23	220,73
TSPOR	0,86	1,00	1,10	1,14	1,24	1,28	1,42
TUKAS	6,28	6,45	6,51	6,62	6,68	6,79	6,96
TCELL	91,63	93,83	94,87	96,03	97,07	98,23	100,43
TMSN	112,73	115,13	116,37	117,53	118,77	119,93	122,33
TUPRS	140,83	143,53	145,27	146,23	147,97	148,93	151,63
THYAO	282,75	289,00	292,00	295,25	298,25	301,50	307,75
TTKOM	43,23	43,99	44,35	44,75	45,11	45,51	46,27
TTRAK	656,83	667,33	672,67	677,83	683,17	688,33	698,83
TURSG	14,91	15,43	15,65	15,95	16,17	16,47	16,99
ULKER	105,47	107,97	109,13	110,47	111,63	112,97	115,47
VAKBN	22,63	23,39	23,85	24,15	24,61	24,91	25,67
VESTL	58,80	61,50	63,30	64,20	66,00	66,90	69,60
YKBNK	28,31	29,07	29,43	29,83	30,19	30,59	31,35
YEOTK	50,40	52,10	53,15	53,80	54,85	55,50	57,20
ZOREN	4,05	4,11	4,15	4,17	4,21	4,23	4,29

YATIRIM FONLARIMIZ

Kodu	Türleri	Risk/Getiri Puanı	Fiyat	Günlük (%)	Aybaşından (%)	Yılbaşından (%)
Hisse Fonları						
EC2	Birinci Hisse Senedi Fonu	7	67,1063	-0,37%	-0,75%	-0,75%
Değişken Fonlar						
ECA	Birinci Değişken Fon	6	1,1349	0,22%	-0,57%	-0,57%
EBD	İkinci Değişken Fon	5	0,1469	0,17%	-0,06%	-0,06%
Sabit Getirili Fonlar						
ECV	Kısa Vad. Borçlanma Arç.	2	0,2699	0,10%	1,71%	1,71%
Para Piyasası Fonu						
ECB	Para Piyasası Fonu	1	28,3429	0,12%	1,75%	1,75%
Serbest Fonlar						
GZM	Dinamik Serbest Fon	6	8,3620	-0,24%	-1,61%	-1,61%
GZN	Boğaziçi Serbest Fon		29,4249	0,37%	-0,16%	-0,16%
GJM	Ada Serbest Fon		25,3932	0,27%	-0,73%	-0,73%
GLV	GLV Nehir Serbest Fon		9,3027	0,41%	-3,53%	-3,53%
GLG	Capital His. Sen. Serbest Fon		0,0000	0,00%	0,00%	0,00%
Katılım Fonu						
GKF	Katılım Fonu	3	3,4093	-0,40%	-1,46%	-1,46%
Fon Sepeti Fonları						
GMD	Birinci Fon Sepeti Fonu	4	0,0000	0,00%	0,00%	0,00%
GLC	İkinci Fon Sepeti Fonu		0,2356	0,00%	0,36%	0,36%

Kodu Fon Tanımı

Hisse Fonları	
EC2	Fon portföyü %80 BİST-100 ve yatırım ya da koruma amaçlı olarak viop pozisyonundan oluşur
Serbest Fonlar	
GZM	Global MD Araştırma biriminin "Kısa Vadeli Strateji Portföy" önerileri kapsamındaki hisse senetlerine yatırım yapar. % 10 stopaj bulunmaktadır.
Değişken Fonlar	
ECA	Fon portföyü min. %35 max. %65 hisse senedi min.%5 max. %35 kamu ya da özel sektör sgmk' lardan oluşur
EBD	Fon portföyü BİST' te işlem gören hisseleri ve koruma amaçlı viop pozisyonu taşıyabilmektedir.
Sabit Getirili Fonlar	
ECV	Fon portföyü % 80 kamu ya da özel sektör SGMK ile BPP/Trepo' dan oluşur. Ortalama vade 25 ile 90 gündür.
Para Piyasası Fonu	
ECB	Fon portföyü likiditesi yüksek para ve sermaye piyasası araçlarından oluşmaktadır. Ortalama vadesi 45 günü geçmemektedir.
Katılım Fonu	
GKF	Fon portföyü Kira Sertifikaları ve faize dayalı olmayan sermaye piyasası araçlarından oluşmaktadır. Ortalama vadesi 45 günü geçmemektedir. (kısa vadeli bono / BPP / Trepo)
Fon Sepeti Fonları	
GMD	Fon portföyü Yatırım Fonları ve Borsa Yatırım Fonlarından oluşmaktadır. (Ağırlıklı olarak Döviz fonları)

ÇEKİNCE

Bu yayında yer alan yatırım bilgi, yorum ve tavsiyeleri yatırım danışmanlığı kapsamında değildir. Yatırım danışmanlığı hizmeti; aracı kurumlar, portföy yönetim şirketleri, mevduat kabul etmeyen bankalar ile müşteri arasında imzalanacak yatırım danışmanlığı sözleşmesi çerçevesinde sunulmaktadır. Burada yer alan yorum ve tavsiyeler, yorum ve tavsiyede bulunanların kişisel görüşlerine dayanmaktadır. Bu görüşler mali durumunuz ile risk ve getiri tercihlerinize uygun olmayabilir. Bu nedenle, sadece burada yer alan bilgilere dayanarak yatırım kararı verilmesi beklentilerinize uygun sonuçlar doğurmayabilir. Bu yayında yer alan bilgiler, güvenilir olduğuna inanılan halka açık kaynaklardan elde edilmiş olup bu kaynaklardaki bilgilerin hata ve eksikliğinden ve ticari amaçlı işlemlerde kullanılmasından doğabilecek zararlardan Global Menkul Değerler A.Ş. hiçbir şekilde sorumluluk kabul etmemektedir. Bu yayında yer alan görüş ve düşüncelerin Global Menkul Değerler A.Ş. yönetimi için hiçbir bağlayıcılığı yoktur. Global Menkul Değerler A.Ş. yayında adı geçen şirketlerin menkul kıymetini portföyünde bulundurabilir ve/veya bu şirketlere danışmanlık hizmeti verebilir. © 2025 Global Menkul Değerler A.Ş.