

## XU030 Yakın Vade

Şubat vade endeks sözleşmesi Perşembe günü %2,24 oranında artış ile 11530 seviyesinde kapanış gerçekleştirdi. Bununla birlikte **endeks 11275 seviyesinden bulunduğu destekle son günlerdeki negatif baskıdan kurtulma fırsatı buldu.** Haftanın son işlem gününde yukarı yönlü toparlanmanın devam etmesi durumunda **11690-11845-12000 direnç** seviyeleri sırası ile görülebilir. Aşağıda ise **11275-11075-10910 destek** olarak takip edilecek.



## USD/TRY

USD/TRY paritesinde **yukarı yönlü eğilim** devam ediyor. Kurda yükselişin devam etmesi ile **35,41-35,49 direnç seviyeleri sırası ile test edilebilir.** Aşağı yönlü geri çekilmelerde ise **35,35-35,33-35,24 seviyeleri** destek olarak izlenebilir.



## EUR/USD

EUR/USD paritesinde teknik olarak negatif görünüm devam ediyor. Aşağıda **1,0250-1,0223-1,0200 önemi destekler** olarak izlenebilir. Yukarıda ise **1,0300-1,0345-1,0390 seviyeleri** olası bir yükseliş karşısında **direnç noktaları** olarak kaydedilebilir.



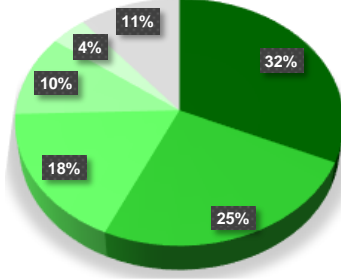
## XAU/USD (Ons Altın)

Ons altın tarafında destek seviyelerden başlayan **yukarı yönlü hareket, 2630\$ seviyesinin aşılması ile hız kazandı.** Bununla birlikte yukarı yönlü potansiyel sunan değerli metalde **2670\$-2683\$-2700\$ direnç** seviyeleri sırası ile test edilebilir. Aşağıda ise **2555\$-2630\$-2610\$ seviyeleri** destek olarak izlenebilir.



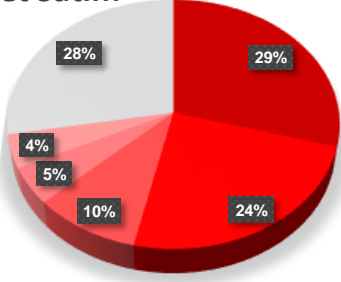
## SON İŞLEM GÜNÜNE AİT ŞUBAT VADE VİOP 30 ARACI KURUM DAĞILIMI

## Net Alım



Kurum	Net Lot	Toplam İşlemler İçindeki % Payı	Kalan Poz.	Maliyet
İş Yatırım	10.022	32%	-193.986	11.424,63
Teb Yatırım	7.941	25%	71.215	11.397,30
Bank Of America	5.594	18%	-81.261	11.512,52
Halk Yatırım	3.362	11%	21.840	11.257,42
Meksa Yatırım	1.237	4%	-3.976	11.556,52
Diğer	3.452	11%	97.450	--

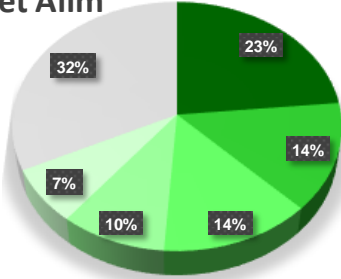
## Net Satım



Kurum	Net Lot	Toplam İşlemler İçindeki % Payı	Kalan Poz.	Maliyet
Garanti BBVA	-9.279	29%	-19.604	11.442,74
Yapı Kredi Yatırım	-7.640	24%	41.298	11.371,87
Info Yatırım	-3.029	10%	21.405	11.477,82
Tacirler Yatırım	-1.506	5%	17.939	11.481,21
Osmanlı Yatırım	-1.375	4%	-1.294	11.323,87
Diğer	-8.779	28%	-2.931	--

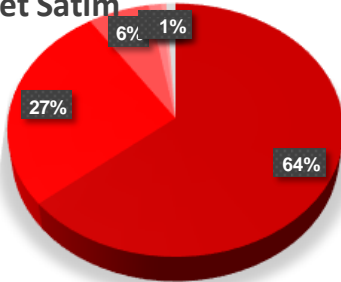
## AÇILIŞINDAN BUGÜNE ŞUBAT AYI KONTRATLARINDA POZİSYON DAĞILIM

## Net Alım



Kurum	2.01.2025	31.12.2024	30.12.2024	Maliyet	Açık Pozisyonlardaki % Payı
Teb Yatırım	71.215	63.274	59.795	11.388	23,47%
Vakıf Yatırım	42.688	43.826	40.816	11.488	14,07%
Yapı Kredi Yatırım	41.298	48.938	45.521	11.341	13,61%
Gedik Yatırım	28.945	29.139	29.225	11.397	9,54%
Halk Yatırım	21.840	18.478	17.923	11.476	7,20%
Diğer	97.450	98.783	105.893	--	32,12%

## Net Satım



Kurum	2.01.2025	31.12.2024	30.12.2024	Maliyet	Açık Pozisyonlardaki % Payı
İş Yatırım	-193.986	-204.008	-211.322	11.424,91	63,93%
Bank Of America	-81.261	-86.855	-84.675	11.421,65	26,78%
Garanti BBVA	-19.604	-10.325	9.107	11.252,66	6,46%
Meksa Yatırım	-3.976	-5.213	-4.790	11.903,55	1,31%
Unlu Menkul	-1.678	-1.252	-1.571	11.297,83	0,55%
Diğer	-2.931	-741	-521	--	0,97%

Bu yayında yer alan bilgiler, güvenilir olduğuna inanılan halka açık kaynaklardan elde edilmiş olup yalnızca bu bilgilere yönelik yorumları iletmek amacıyla hazırlanmıştır. Bu kaynaklardaki bilgilerin hata ve eksikliğinden ve ticari amaçlı işlemlerde kullanılmasından doğabilecek zararlardan Global Menkul Değerler A.Ş. hiçbir şekilde sorumluluk kabul etmemektedir. Bu yayında yer alan görüş ve düşüncelerin Global Menkul Değerler A.Ş. yönetimi için hiçbir bağlayıcılığı yoktur. Global Menkul Değerler A.Ş. yayında adı geçen şirketlerin menkul kıymetini portföyünde bulundurabilir ve/veya bu şirketlere danışmanlık hizmeti verebilir. Bu yayın, Global Menkul Değerler A.Ş.'nin izni olmadan kopyalanamaz ve/veya dağıtılamaz; bilgisayar sistemlerine aktarılamaz. Vadeli Opsiyon Piyasası'nda gerçekleşen işlemler, düşük teminatlar ile pozisyon alabileceğiniz yüksek oranda risk taşıyan işlemlerdir. İşlemlerden kar elde edebileceğiniz gibi zarar etmeniz ve teminatınızın tamamını kaybetme riskiniz bulunmaktadır. Bu nedenle, işlem yapmaya karar vermeden önce riskleri anlamaz ve karşılaşılabileceğiniz zararı dikkate alarak karar vermeniz gerekmektedir. © 2023 Global Menkul Değerler A.Ş.

## Akşam Seansı İşlemleri

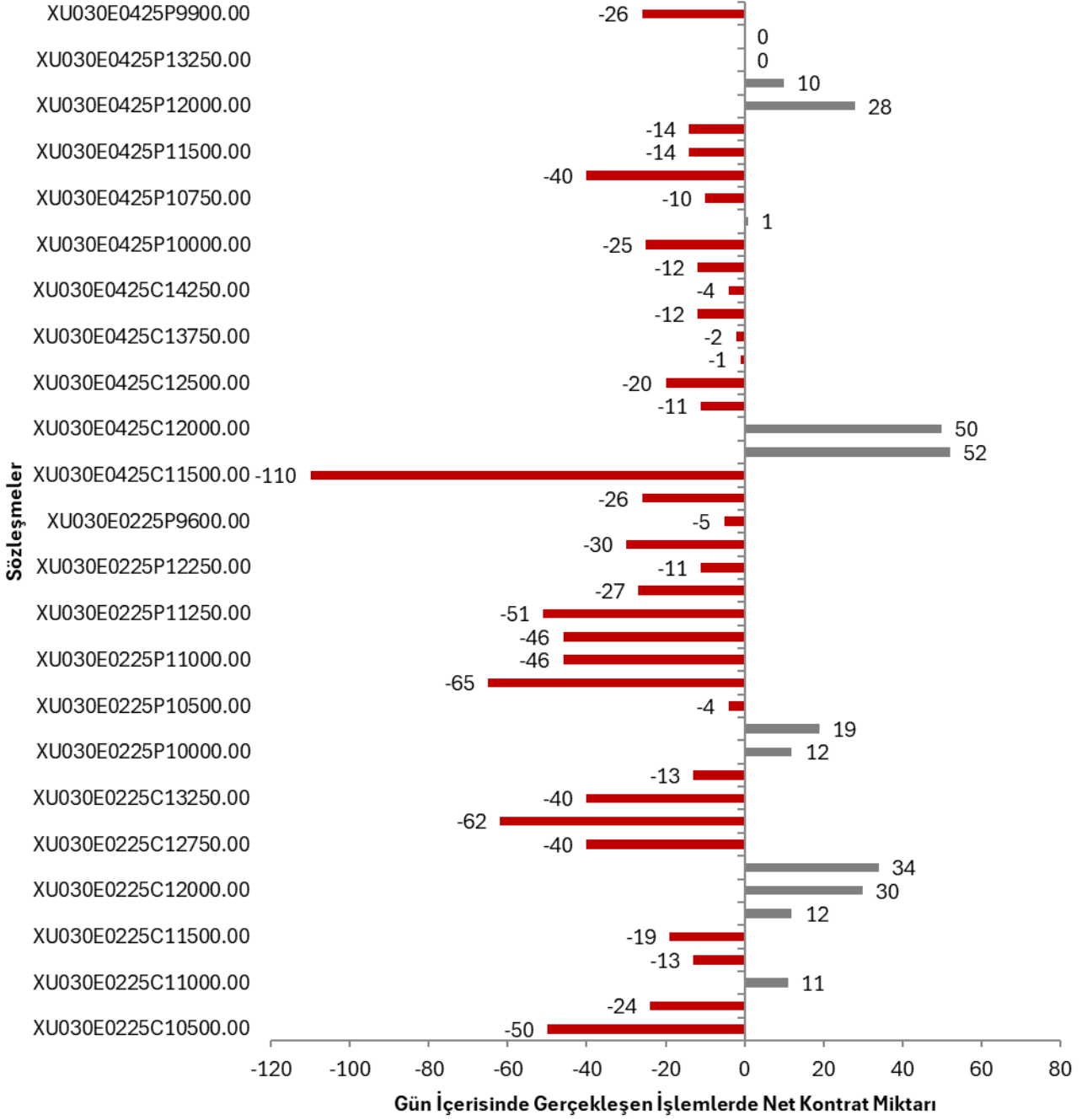
Aracı Kurum	Lot Alım Miktarı	Lot Satım Miktarı	Net Toplam
DENİZ	595	-78	517
OSMANLI	470	-185	285
INFO	718	-559	159
GEDİK	264	-139	125
A1CAPITAL	492	-393	99
AK	153	-86	67
UNLUMENKUL	60	-6	54
ALB	85	-33	52
HALK	162	-113	49
YATIRIM-FINANSM	62	-13	49
BURGAN	107	-64	43
TRIVE	117	-79	38
NCM.	76	-39	37
GCMYATIRIM	104	-71	33
AHLATCI	46	-19	27
TURKISH	20		20
GLOBAL	51	-38	13
ALNUS	60	-49	11
SEKER	10		10
ALTERNATIF	7	-4	3
INTEGRAL	9	-6	3
ANADOLU	7	-5	2
ZIRAAT	44	-42	2
ACARMENKUL	1	-1	0
ATA	1	-1	0
ICBCTURKEY	9	-9	0
TERA	8	-8	0
QNBYATIRIM	17	-18	-1
INVESTAZ	19	-22	-3
MEKSA	83	-90	-7
VAKIF	63	-74	-11
OYAK	31	-45	-14
MARBAS	52	-67	-15
YAPIKREDI	270	-295	-25
GARANTI	55	-84	-29
COLENDI	40	-70	-30
TACIRLER	73	-143	-70
PHILLIPCAPITAL	73	-147	-74
BULLS	29	-114	-85
INGYATIRIM	11	-183	-172
IS	104	-404	-300
TEB	327	-715	-388

Bu yayında yer alan bilgiler, güvenilir olduğuna inanılan halka açık kaynaklardan elde edilmiş olup yalnızca bu bilgilere yönelik yorumları iletmek amacıyla hazırlanmıştır. Bu kaynaklardaki bilgilerin hata ve eksikliğinden ve ticari amaçlı işlemlerde kullanılmasından doğabilecek zararlardan Global Menkul Değerler A.Ş. hiçbir şekilde sorumluluk kabul etmemektedir. Bu yayında yer alan görüş ve düşüncelerin Global Menkul Değerler A.Ş. yönetimi için hiçbir bağlayıcılığı yoktur. Global Menkul Değerler A.Ş. yayında adı geçen şirketlerin menkul kıymetini portföyünde bulundurabilir ve/veya bu şirketlere danışmanlık hizmeti verebilir. Bu yayın, Global Menkul Değerler A.Ş.'nin izni olmadan kopyalanamaz ve/veya dağıtılamaz; bilgisayar sistemlerine aktarılamaz. Vadeli Opsiyon Piyasası'nda gerçekleşen işlemler, düşük teminatlar ile pozisyon alabileceğiniz yüksek oranda risk taşıyan işlemlerdir. İşlemlerden kar elde edebileceğiniz gibi zarar etmeniz ve teminatınızın tamamını kaybetme riskiniz bulunmaktadır. Bu nedenle, işlem yapmaya karar vermeden önce riskleri anlamanız ve karşılaşılabileceğiniz zararları dikkate alarak karar vermeniz gerekmektedir. © 2023 Global Menkul Değerler A.Ş.

İşlem Hacmi En Yüksek Pay Vadeli Kontratlar							
Kontrat	Alış	Satış	%Fark	İşlem Adet	Toplam Hacim	Açık Pozisyon	Teorik Fiyat
AKBNK Ocak 2025 Vadeli	₺68,36	₺68,39	1,56%	571.296	₺3.882.433.265	469.401	₺68,68
YKBNK Ocak 2025 Vadeli	₺32,81	₺32,83	3,24%	879.886	₺2.852.378.259	638.836	₺32,99
AEFES Ocak 2025 Vadeli	₺179,65	₺179,75	-9,74%	145.282	₺2.624.648.615	16.256	₺179,28
ISCTR Ocak 2025 Vadeli	₺14,49	₺14,50	3,65%	1.839.203	₺2.620.738.009	1.652.503	₺14,58
THYAO Ocak 2025 Vadeli	₺296,50	₺296,60	1,87%	56.821	₺1.663.676.350	139.466	₺298,28
GARAN Ocak 2025 Vadeli	₺132,85	₺132,90	3,39%	122.756	₺1.615.964.525	107.389	₺133,63
EKGYO Ocak 2025 Vadeli	₺14,25	₺14,26	1,06%	1.016.737	₺1.437.546.993	1.581.880	₺14,33
KCHOL Ocak 2025 Vadeli	₺190,80	₺190,85	2,97%	50.583	₺952.979.080	109.176	₺191,83
BIMAS Ocak 2025 Vadeli	₺542,80	₺544,50	0,33%	15.877	₺870.025.880	22.983	₺550,92
TOASO Ocak 2025 Vadeli	₺219,60	₺219,70	3,29%	40.106	₺867.765.470	47.602	₺220,16
TUPRS Ocak 2025 Vadeli	₺149,85	₺150,00	3,52%	48.983	₺718.627.460	93.387	₺151,58
SAHOL Ocak 2025 Vadeli	₺102,35	₺102,60	3,30%	67.707	₺682.542.370	163.523	₺103,44
GUBRF Ocak 2025 Vadeli	₺295,75	₺296,25	-0,10%	22.578	₺670.415.495	57.171	₺296,73
EREGL Ocak 2025 Vadeli	₺25,25	₺25,27	0,00%	131.590	₺662.983.210	283.384	₺25,42
KRDMD Ocak 2025 Vadeli	₺28,66	₺28,68	1,27%	182.713	₺517.173.356	209.529	₺28,84
KOZAL Ocak 2025 Vadeli	₺23,08	₺23,11	0,57%	185.291	₺432.313.821	306.185	₺23,30
MGROS Ocak 2025 Vadeli	₺547,10	₺548,20	-2,25%	7.802	₺428.400.100	9.231	₺558,70
SISE Ocak 2025 Vadeli	₺43,04	₺43,07	0,61%	93.029	₺398.461.581	183.805	₺43,24
ASTOR Ocak 2025 Vadeli	₺121,15	₺121,40	4,57%	32.751	₺388.097.675	44.994	₺123,88
ASELS Ocak 2025 Vadeli	₺75,79	₺75,88	1,27%	48.366	₺363.833.333	112.168	₺76,26
TTKOM Ocak 2025 Vadeli	₺45,52	₺45,55	0,51%	78.274	₺352.092.660	124.690	₺45,86
FROTO Ocak 2025 Vadeli	₺961,00	₺962,50	0,88%	3.360	₺321.539.260	4.928	₺975,77
PETKM Ocak 2025 Vadeli	₺18,61	₺18,62	-0,75%	148.498	₺275.526.791	336.782	₺18,68
VESTL Ocak 2025 Vadeli	₺74,40	₺74,60	1,28%	34.611	₺253.032.788	46.402	₺74,65
THYAO Subat 2025 Vadeli	₺304,85	₺306,00	1,35%	7.834	₺239.748.360	2.865	₺308,72
VAKBN Ocak 2025 Vadeli	₺24,80	₺24,85	2,90%	90.960	₺222.354.389	176.551	₺24,96
TKFEN Ocak 2025 Vadeli	₺65,25	₺65,29	-7,62%	30.184	₺202.965.639	20.661	₺67,28
ENKAI Ocak 2025 Vadeli	₺51,05	₺51,13	2,26%	39.531	₺199.468.157	110.078	₺51,71
YKBNK Subat 2025 Vadeli	₺33,77	₺33,81	2,80%	57.001	₺194.059.386	6.351	₺34,15
KCHOL Subat 2025 Vadeli	₺196,30	₺196,40	2,40%	9.428	₺186.834.500	1.901	₺198,55
ENJSA Ocak 2025 Vadeli	₺63,94	₺64,17	2,75%	27.912	₺177.018.613	60.977	₺64,33
KOZAA Ocak 2025 Vadeli	₺73,85	₺73,94	-0,99%	23.436	₺174.529.766	64.981	₺73,77
HALKB Ocak 2025 Vadeli	₺17,11	₺17,13	1,90%	102.089	₺173.024.160	227.614	₺17,20
DOHOL Ocak 2025 Vadeli	₺15,13	₺15,16	1,27%	106.454	₺160.324.281	237.229	₺15,19
AKBNK Subat 2025 Vadeli	₺69,70	₺70,84	0,99%	21.344	₺150.731.886	2.811	₺71,09
TSKB Ocak 2025 Vadeli	₺13,06	₺13,07	3,73%	112.886	₺146.065.447	484.394	₺13,13
CIMSA Ocak 2025 Vadeli	₺49,85	₺50,00	2,89%	27.121	₺134.421.633	46.020	₺50,09
TAVHL Ocak 2025 Vadeli	₺287,55	₺287,95	2,00%	4.270	₺121.194.675	15.898	₺286,87
SOKM Ocak 2025 Vadeli	₺42,41	₺42,42	-1,49%	24.451	₺103.623.060	84.982	₺42,62
DOAS Ocak 2025 Vadeli	₺198,60	₺199,00	3,00%	5.063	₺100.741.910	9.781	₺200,13
ALARK Ocak 2025 Vadeli	₺95,80	₺96,04	0,11%	8.107	₺77.208.646	40.902	₺96,38
ARCLK Ocak 2025 Vadeli	₺148,60	₺148,90	1,09%	4.561	₺67.194.170	14.497	₺149,40
TUPRS Subat 2025 Vadeli	₺153,85	₺153,95	2,36%	4.281	₺65.256.265	1.889	₺156,88
TOASO Subat 2025 Vadeli	₺225,00	₺237,70	2,18%	2.842	₺63.909.230	359	₺227,86
AEFES Subat 2025 Vadeli	₺0,00	₺186,80	-10,00%	3.038	₺57.067.845	373	₺185,55
SISE Subat 2025 Vadeli	₺44,04	₺44,31	-0,02%	11.524	₺51.686.402	5.441	₺44,76
GARAN Subat 2025 Vadeli	₺136,20	₺137,25	3,33%	3.787	₺51.339.655	1.100	₺138,31
BRSAN Ocak 2025 Vadeli	₺443,00	₺444,35	0,03%	1.104	₺48.648.075	789	₺447,42

Bu yayında yer alan bilgiler, güvenilir olduğuna inanılan halka açık kaynaklardan elde edilmiş olup yalnızca bu bilgilere yönelik yorumları iletmek amacıyla hazırlanmıştır. Bu kaynaklardaki bilgilerin hata ve eksikliğinden ve ticari amaçlı işlemlerde kullanılmasından doğabilecek zararlardan Global Menkul Değerler A.Ş. hiçbir şekilde sorumluluk kabul etmemektedir. Bu yayında yer alan görüş ve düşüncelerin Global Menkul Değerler A.Ş. yönetimi için hiçbir bağlayıcılığı yoktur. Global Menkul Değerler A.Ş. yayında adı geçen şirketlerin menkul kıymetini portföyünde bulundurabilir ve/veya bu şirketlere danışmanlık hizmeti verebilir. Bu yayın, Global Menkul Değerler A.Ş.'nin izni olmadan kopyalanamaz ve/veya dağıtılamaz; bilgisayar sistemlerine aktarılamaz. Vadeli Opsiyon Piyasası'nda gerçekleşen işlemler, düşük teminatlar ile pozisyon alabileceğiniz yüksek oranda risk taşıyan işlemlerdir. İşlemlerden kar elde edebileceğiniz gibi zarar etmeniz ve teminatınızın tamamını kaybetme riskiniz bulunmaktadır. Bu nedenle, işlem yapmaya karar vermeden önce riskleri anlamaz ve karşılayabileceğiniz zararı dikkate alarak karar vermeniz gerekmektedir. © 2023 Global Menkul Değerler A.Ş.

## XU030 Opsiyon Sözleşmeleri



# USDTRY Opsiyon Sözleşmeleri

