

## XU030 Yakın Vade

Aralık vade endeks sözleşmesi Çarşamba günü %2,15 oranında artış ile 11036 seviyesinde kapanış gerçekleştirdi. Bununla birlikte **endekste bir gün önce başlayan toparlanma devam ederken, teknik görünüm güç kazanıyor**. Bu toparlanma ile birlikte 11135-11285 direnç seviyeleri hedef konumunda gelmiş durumda. Aşağıda **10928-10828-10765-10690 seviyeleri destek noktaları** olarak takip ediliyor.



## USD/TRY

USD/TRY paritesinde **yukarı yönlü eğilim** devam ediyor. Kurda yükselişin devam etmesi ile **35,35-35,40 direnç seviyeleri sırası ile test edilebilir**. Aşağı yönlü geri çekilmelerde ise **35,23-35,10 seviyeleri destek** olarak izlenebilir.



## EUR/USD

EUR/USD paritesinde teknik olarak negatif görünüm devam ediyor. Aşağıda **1,0390-1,0345 önemi destekler** olarak izlenebilir. Bu destek seviyeler altında satış baskının güçlenmesi ile 1,0245 destek seviyesine doğru geri çekilme devam edebilir. Yukarıda ise **1,0430-1,0450-1,0480-1,0505 seviyeleri direnç noktaları** olarak kaydedilebilir.



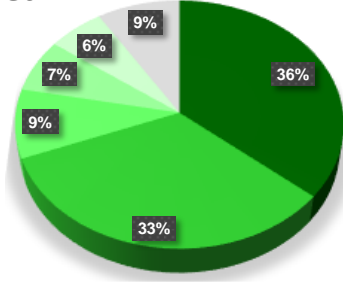
## XAU/USD (Ons Altın)

Ons altın tarafında 2550\$-2760\$ aralığında dalgalı seyir devam ediyor. Tekrar **destek seviyelerden yükseliş sinyali veren değerli metal için 2630\$-2657\$-2670\$ direnç seviyeleri hedef konumunda**. Aşağıda ise **2610\$-2585\$-2575\$ seviyeleri kısa vadeli destekler** olarak izlenebilir.



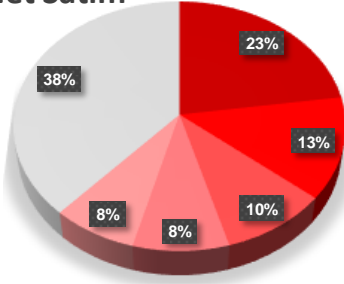
## SON İŞLEM GÜNÜNE AİT ARALIK VADE VİOP 30 ARACI KURUM DAĞILIMI

## Net Alım



Kurum	Net Lot	Toplam İşlemler İçindeki % Payı	Kalan Poz.	Maliyet
Ak Yatırım	10.216	36%	13.761	10.916,22
Garanti BBVA	9.369	33%	-39.796	10.842,20
Hsbc Yatırım	2.547	9%	-4.887	10.854,66
Phillipcapital	1.968	7%	4.463	10.951,29
Meksa Yatırım	1.714	6%	-281	10.885,40
Diğer	2.527	9%	109.837	--

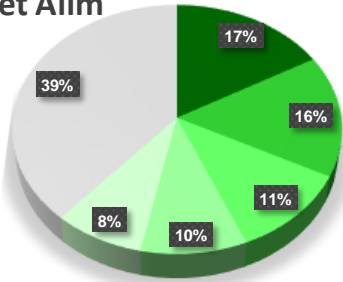
## Net Satım



Kurum	Net Lot	Toplam İşlemler İçindeki % Payı	Kalan Poz.	Maliyet
Is Yatırım	-6.440	23%	-147.283	10.863,77
Vakif Yatırım	-3.750	13%	31.693	10.846,74
Ziraat Yatırım	-2.726	10%	17.332	10.946,22
Bank Of America	-2.432	9%	-90.029	10.958,25
Halk Yatırım	-2.158	8%	27.215	10.820,89
Diğ er	-10.835	38%	-1.024	--

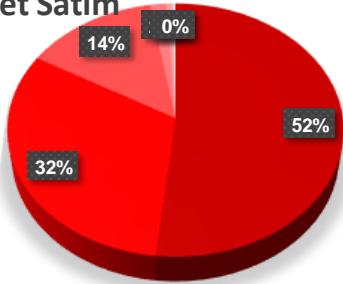
## AÇILIŞINDAN BUGÜNE ARALIK AYI KONTRATLARINDA POZİSYON DAĞILIM

## Net Alım



Kurum	25.12.2024	24.12.2024	23.12.2024	Maliyet	Açık Pozisyonlardaki % Payı
Yapı Kredi Yatırım	47.686	48.145	62.937	10.328	16,75%
Teb Yatırım	45.002	46.288	43.695	10.740	15,81%
Vakif Yatırım	31.693	35.443	37.892	10.373	11,13%
Halk Yatırım	27.215	29.373	31.740	10.708	9,56%
Info Yatırım	23.289	23.444	19.841	10.319	8,18%
Diğ er	109.837	105.582	116.155	--	38,58%

## Net Satım



Kurum	25.12.2024	24.12.2024	23.12.2024	Maliyet	Açık Pozisyonlardaki % Payı
Is Yatırım	-147.283	-140.843	-153.744	10.078,54	51,73%
Bank Of America	-90.029	-87.597	-100.740	10.856,72	31,62%
Garanti BBVA	-39.796	-49.165	-49.286	10.926,32	13,98%
Hsbc Yatırım	-4.887	-7.434	-6.628	10.435,51	1,72%
Seker Yatırım	-1.703	-674	-113	11.114,95	0,60%
Diğ er	-1.024	-1.241	-825	--	0,36%

Bu yayında yer alan bilgiler, güvenilir olduğuna inanılan halka açık kaynaklardan elde edilmiş olup yalnızca bu bilgilere yönelik yorumları iletmek amacıyla hazırlanmıştır. Bu kaynaklardaki bilgilerin hata ve eksikliğinden ve ticari amaçlı işlemlerde kullanılmasından doğabilecek zararlardan Global Menkul Değerler A.Ş. hiçbir şekilde sorumluluk kabul etmemektedir. Bu yayında yer alan görüş ve düşüncelerin Global Menkul Değerler A.Ş. yönetimi için hiçbir bağlayıcılığı yoktur. Global Menkul Değerler A.Ş. yayında adı geçen şirketlerin menkul kıymetini portföyünde bulundurabilir ve/veya bu şirketlere danışmanlık hizmeti verebilir. Bu yayın, Global Menkul Değerler A.Ş.'nin izni olmadan kopyalanamaz ve/veya dağıtılamaz; bilgisayar sistemlerine aktarılamaz. Vadeli Opsiyon Piyasası'nda gerçekleşen işlemler, düşük teminatlar ile pozisyon alabileceğiniz yüksek oranda risk taşıyan işlemlerdir. İşlemlerden kar elde edebileceğiniz gibi zarar etmeniz ve teminatınızın tamamını kaybetme riskiniz bulunmaktadır. Bu nedenle, işlem yapmaya karar vermeden önce riskleri anlamaz ve karşılaşılabileceğiniz zararı dikkate alarak karar vermeniz gerekmektedir. © 2023 Global Menkul Değerler A.Ş.

## Akşam Seansı İşlemleri

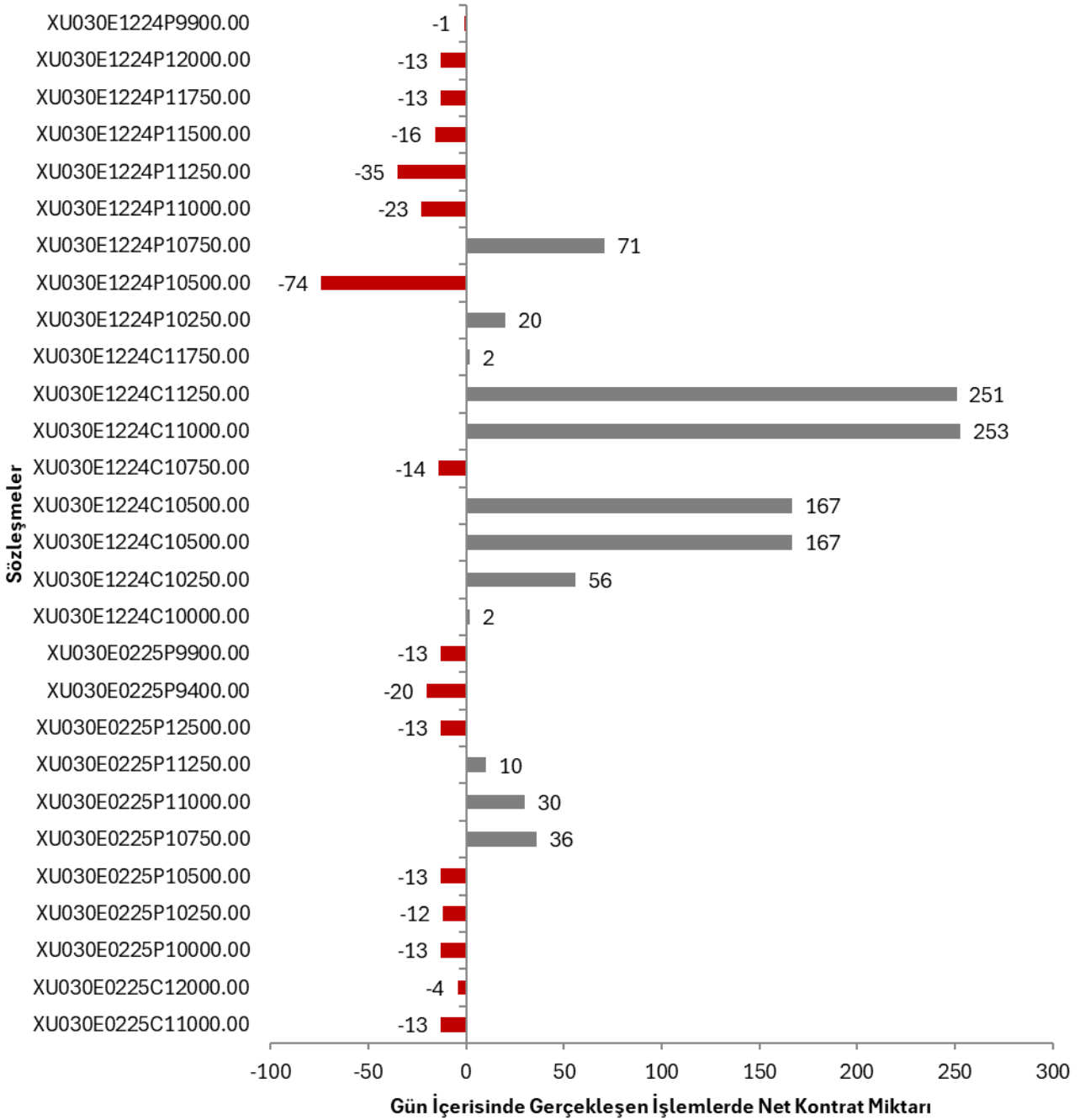
Aracı Kurum	Lot Alım Miktarı	Lot Satım Miktarı	Toplam
DENİZ	962	-467	495
AK	646	-213	433
UNLUMENKUL	529	-127	402
OSMANLI	532	-409	123
TRIVE	320	-225	95
TACIRLER	240	-157	83
MEKSA	102	-30	72
ZIRAAT	95	-27	68
BURGAN	59	-6	53
GCMYATIRIM	148	-97	51
A1CAPITAL	695	-651	44
INFO	1202	-1158	44
HALK	222	-182	40
ACARMENKUL	39	-12	27
INVESTAZ	34	-14	20
BULLS	73	-59	14
ALNUS	83	-72	11
MARBAS	72	-62	10
PIRAMIT	10		10
ALTERNATIF	5		5
AHLATCI	30	-27	3
COLENDI	3		3
ALB	21	-19	2
ICBCTURKEY	3	-1	2
INTEGRAL	5	-3	2
ANADOLU	12	-11	1
ALLBATROSS	9	-11	-2
NCM.	107	-109	-2
TERA	3	-5	-2
PHILLIPCAPITAL	157	-162	-5
OYAK	17	-27	-10
ATA	24	-35	-11
GLOBAL	149	-162	-13
SEKER	3	-23	-20
GEDİK	326	-376	-50
QNBİYATIRIM	71	-134	-63
YAPIKREDİ	166	-232	-66
YATIRIM-FİNANSM	101	-259	-158
GARANTİ	45	-204	-159
TEB	252	-472	-220
İS	506	-809	-303
İNGYATIRIM	8	-330	-322
VAKİF	211	-534	-323

Bu yayında yer alan bilgiler, güvenilir olduğuna inanılan halka açık kaynaklardan elde edilmiş olup yalnızca bu bilgilere yönelik yorumları iletmek amacıyla hazırlanmıştır. Bu kaynaklardaki bilgilerin hata ve eksikliğinden ve ticari amaçlı işlemlerde kullanılmasından doğabilecek zararlardan Global Menkul Değerler A.Ş. hiçbir şekilde sorumluluk kabul etmemektedir. Bu yayında yer alan görüş ve düşüncelerin Global Menkul Değerler A.Ş. yönetimi için hiçbir bağlayıcılığı yoktur. Global Menkul Değerler A.Ş. yayında adı geçen şirketlerin menkul kıymetini portföyünde bulundurabilir ve/veya bu şirketlere danışmanlık hizmeti verebilir. Bu yayın, Global Menkul Değerler A.Ş.'nin izni olmadan kopyalanamaz ve/veya dağıtılamaz; bilgisayar sistemlerine aktarılamaz. Vadeli Opsiyon Piyasası'nda gerçekleşen işlemler, düşük teminatlar ile pozisyon alabileceğiniz yüksek oranda risk taşıyan işlemlerdir. İşlemlerden kar elde edebileceğiniz gibi zarar etmeniz ve teminatınızın tamamını kaybetme riskiniz bulunmaktadır. Bu nedenle, işlem yapmaya karar vermeden önce riskleri anlamaz ve karşılaşılabileceğiniz zararı dikkate alarak karar vermeniz gerekmektedir. © 2023 Global Menkul Değerler A.Ş.

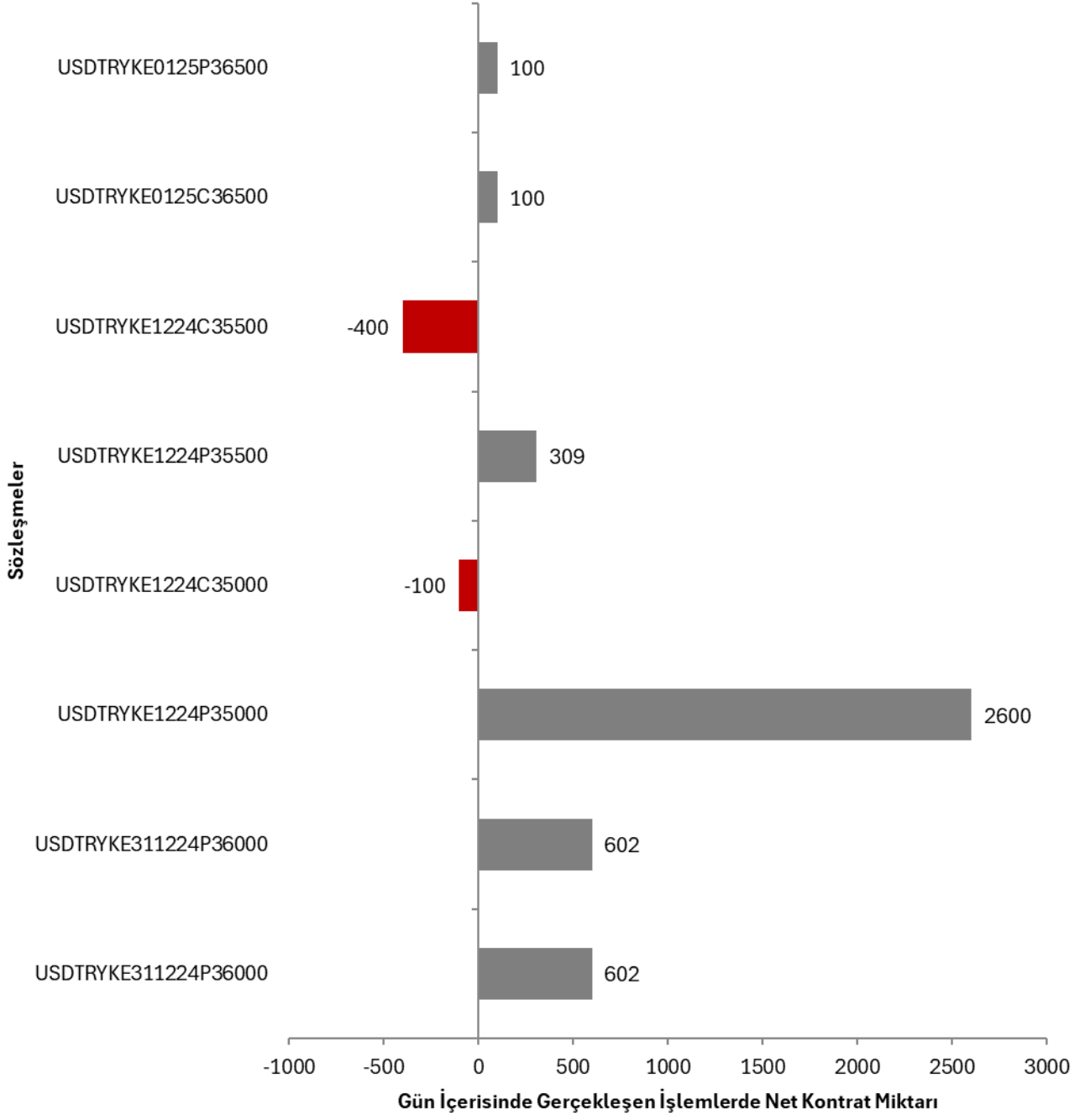
İşlem Hacmi En Yüksek Pay Vadeli Kontratlar							
Kontrat	Alış	Satış	%Fark	İşlem Adet	Toplam Hacim	Açık Pozisyon	Teorik Fiyat
ISCTR Aralık 2024 Vadeli	₺13,82	₺13,83	4,77%	1.506.919	₺2.057.260.818	1.297.875	₺13,81
ISCTR Ocak 2025 Vadeli	₺14,36	₺14,37	4,89%	562.919	₺797.621.109	588.342	₺14,43
YKBNK Ocak 2025 Vadeli	₺32,17	₺32,18	8,17%	240.343	₺751.148.655	190.407	₺32,44
AKBNK Ocak 2025 Vadeli	₺67,90	₺67,97	7,80%	106.617	₺707.687.109	179.825	₺68,51
EREGL Aralık 2024 Vadeli	₺25,33	₺25,34	0,84%	130.558	₺662.208.766	240.254	₺25,26
TCELL Aralık 2024 Vadeli	₺94,58	₺94,75	1,98%	59.781	₺566.800.540	218.548	₺94,51
THYAO Ocak 2025 Vadeli	₺302,10	₺302,50	1,07%	14.038	₺424.526.665	68.430	₺303,59
GARAN Ocak 2025 Vadeli	₺138,90	₺139,05	5,58%	30.984	₺423.075.685	46.239	₺140,39
EREGL Ocak 2025 Vadeli	₺26,31	₺26,32	1,15%	79.484	₺418.441.152	139.080	₺26,39
EKGYO Ocak 2025 Vadeli	₺14,48	₺14,55	4,01%	287.192	₺412.934.626	843.104	₺14,62
KCHOL Ocak 2025 Vadeli	₺193,85	₺194,00	2,73%	20.468	₺394.747.315	27.228	₺194,32
BIMAS Ocak 2025 Vadeli	₺529,40	₺532,50	5,16%	6.282	₺331.904.400	9.632	₺538,20
GUBRF Aralık 2024 Vadeli	₺276,00	₺276,50	-1,29%	11.300	₺315.711.025	60.015	₺275,22
KOZAL Aralık 2024 Vadeli	₺22,25	₺22,28	1,27%	123.402	₺275.142.537	517.606	₺22,16
SAHOL Ocak 2025 Vadeli	₺102,25	₺102,90	4,06%	26.325	₺268.436.979	89.539	₺104,22
ASTOR Aralık 2024 Vadeli	₺112,30	₺112,40	5,49%	19.379	₺211.632.185	33.431	₺112,31
TOASO Ocak 2025 Vadeli	₺208,00	₺208,15	3,05%	8.444	₺173.870.070	16.714	₺209,59
ASELS Ocak 2025 Vadeli	₺76,45	₺76,80	1,70%	21.812	₺165.863.170	39.805	₺77,94
SISE Ocak 2025 Vadeli	₺45,37	₺45,45	0,96%	36.315	₺165.355.490	91.372	₺45,75
TUPRS Ocak 2025 Vadeli	₺148,30	₺148,45	1,33%	10.819	₺160.824.725	42.555	₺151,45
VAKBN Ocak 2025 Vadeli	₺24,68	₺24,80	2,96%	64.926	₺159.933.207	28.081	₺24,92
AEFES Aralık 2024 Vadeli	₺238,45	₺239,40	0,74%	6.601	₺158.168.470	13.900	₺238,22
HALKB Ocak 2025 Vadeli	₺17,54	₺17,57	3,48%	87.682	₺152.133.606	52.758	₺17,58
KOZAA Ocak 2025 Vadeli	₺70,91	₺71,10	2,17%	19.768	₺140.102.568	12.205	₺71,41
GUBRF Ocak 2025 Vadeli	₺287,10	₺288,00	-1,03%	4.496	₺130.689.495	17.146	₺287,53
ALARK Aralık 2024 Vadeli	₺92,68	₺92,80	1,06%	14.095	₺130.685.971	43.132	₺92,39
MGROS Ocak 2025 Vadeli	₺530,00	₺533,00	4,31%	2.426	₺128.346.090	4.007	₺538,72
KRDMD Ocak 2025 Vadeli	₺30,23	₺30,25	1,75%	40.753	₺123.027.162	44.314	₺30,25
ASTOR Ocak 2025 Vadeli	₺112,90	₺113,05	5,26%	9.279	₺102.329.880	19.743	₺117,33
KOZAL Ocak 2025 Vadeli	₺23,02	₺23,07	1,41%	42.757	₺98.653.629	192.648	₺23,15
PETKM Ocak 2025 Vadeli	₺19,19	₺19,21	1,27%	48.182	₺92.504.394	122.950	₺19,32
VESTL Aralık 2024 Vadeli	₺68,80	₺68,88	1,79%	13.268	₺91.031.652	42.658	₺68,50
CIMSA Aralık 2024 Vadeli	₺45,66	₺45,71	0,66%	18.893	₺86.256.883	39.670	₺45,49
KONTR Aralık 2024 Vadeli	₺40,15	₺40,25	0,00%	21.406	₺86.132.050	35.364	₺40,57
ODAS Aralık 2024 Vadeli	₺6,19	₺6,20	0,65%	137.532	₺85.508.524	355.701	₺6,18
HEKTS Aralık 2024 Vadeli	₺3,85	₺3,86	1,32%	213.061	₺82.049.458	548.370	₺3,84
SOKM Aralık 2024 Vadeli	₺40,42	₺40,46	1,38%	20.198	₺81.738.507	87.312	₺40,39
TSKB Ocak 2025 Vadeli	₺13,04	₺13,06	3,49%	61.938	₺80.372.165	29.918	₺13,10
TTKOM Ocak 2025 Vadeli	₺46,78	₺46,90	2,56%	17.081	₺79.398.384	47.758	₺47,10
FROTO Ocak 2025 Vadeli	₺966,50	₺970,00	1,60%	769	₺74.231.780	1.786	₺989,50
AEFES Ocak 2025 Vadeli	₺248,20	₺249,40	1,00%	2.921	₺72.595.305	5.509	₺248,88
DOHOL Ocak 2025 Vadeli	₺16,35	₺16,36	0,80%	40.749	₺66.831.555	65.672	₺16,42
ARCLK Ocak 2025 Vadeli	₺147,70	₺148,85	0,37%	3.784	₺56.650.530	8.083	₺149,24
DOAS Aralık 2024 Vadeli	₺191,90	₺193,00	1,35%	2.790	₺53.277.630	9.211	₺195,58
ALARK Ocak 2025 Vadeli	₺95,75	₺96,00	1,42%	5.179	₺49.593.388	19.998	₺96,53
AKSEN Aralık 2024 Vadeli	₺37,35	₺37,36	1,44%	12.237	₺45.476.587	19.218	₺37,18
ENKAI Ocak 2025 Vadeli	₺52,99	₺53,06	2,35%	8.347	₺44.096.148	46.725	₺54,19
SOKM Ocak 2025 Vadeli	₺42,03	₺42,15	1,77%	10.034	₺42.179.995	20.395	₺42,19

Bu yayında yer alan bilgiler, güvenilir olduğuna inanılan halka açık kaynaklardan elde edilmiş olup yalnızca bu bilgilere yönelik yorumları iletmek amacıyla hazırlanmıştır. Bu kaynaklardaki bilgilerin hata ve eksikliğinden ve ticari amaçlı işlemlerde kullanılmasından doğabilecek zararlardan Global Menkul Değerler A.Ş. hiçbir şekilde sorumluluk kabul etmemektedir. Bu yayında yer alan görüş ve düşüncelerin Global Menkul Değerler A.Ş. yönetimi için hiçbir bağlayıcılığı yoktur. Global Menkul Değerler A.Ş. yayında adı geçen şirketlerin menkul kıymetini portföyünde bulundurabilir ve/veya bu şirketlere danışmanlık hizmeti verebilir. Bu yayın, Global Menkul Değerler A.Ş.'nin izni olmadan kopyalanamaz ve/veya dağıtılamaz; bilgisayar sistemlerine aktarılamaz. Vadeli Opsiyon Piyasası'nda gerçekleşen işlemler, düşük teminatlar ile pozisyon alabileceğiniz yüksek oranda risk taşıyan işlemlerdir. İşlemlerden kar elde edebileceğiniz gibi zarar etmeniz ve teminatınızın tamamının kaybetme riskiniz bulunmaktadır. Bu nedenle, işlem yapmaya karar vermeden önce riskleri anlamaz ve karşılaşılabileceğiniz zararı dikkate alarak karar vermeniz gerekmektedir. © 2023 Global Menkul Değerler A.Ş.

## XU030 Opsiyon Sözleşmeleri



## USDTRY Opsiyon Söleşmeleri



Bu yayında yer alan bilgiler, güvenilir olduğuna inanılan halka açık kaynaklardan elde edilmiş olup yalnızca bu bilgilere yönelik yorumları iletmek amacıyla hazırlanmıştır. Bu kaynaklardaki bilgilerin hata ve eksikliğinden ve ticari amaçlı işlemlerde kullanılmasından doğabilecek zararlardan Global Menkul Değerler A.Ş. hiçbir şekilde sorumluluk kabul etmemektedir. Bu yayında yer alan görüş ve düşüncelerin Global Menkul Değerler A.Ş. yönetimi için hiçbir bağlayıcılığı yoktur. Global Menkul Değerler A.Ş. yayında adı geçen şirketlerin menkul kıymetini portföyünde bulundurabilir ve/veya bu şirketlere danışmanlık hizmeti verebilir. Bu yayın, Global Menkul Değerler A.Ş.'nin izni olmadan kopyalanamaz ve/veya dağıtılamaz; bilgisayar sistemlerine aktarılamaz. Vadeli Opsiyon Piyasası'nda gerçekleşen işlemler, düşük teminatlar ile pozisyon alabileceğiniz yüksek oranda risk taşıyan işlemlerdir. İşlemlerden kar elde edebileceğiniz gibi zarar etmeniz ve teminatınızın tamamını kaybetme riskiniz bulunmaktadır. Bu nedenle, işlem yapmaya karar vermeden önce riskleri anlamaz ve karşılaşılabileceğiniz zararı dikkate alarak karar vermeniz gerekmektedir. © 2023 Global Menkul Değerler A.Ş.