

**XU030 Yakın Vade**

Nisan vade endeks sözleşmesi Perşembe günü %1,69 oranında artış ile 12262 seviyesinde kapanış gerçekleştirdi. Bununla birlikte **endeks Şubat ayının sonunda başladığı toparlanmasını sürdürmüş ve Aralık ayından beri en yüksek seviyede kapanış gerçekleştirmiş oldu.** Endekste pozitif fiyatlamasının devam etmesi durumunda **12340-12475-12600-12790 direnç seviyeleri** sırası ile test denebilir. Aşağıda ise **12200-12070-11885-11730 seviyeleri destek** konumunda olacak.



**USD/TRY**

**USD/TRY** paritesinde pozitif trendin alt bandından tekrar yukarı yönlü bir hareket söz konusu. Mevcut pozitif görünüm içinde yukarıda **36,52-36,59-36,66 direnç seviyeleri hedef** konumunda bulunuyor. Aşağıda ise **36,44-36,42-36,37 seviyeleri destek** olarak izlenebilir.



**EUR/USD**

**EUR/USD** paritesinde 1,0500 seviyelerinin aşılması ile yukarı yönlü hareket hızlanırken, **son beş ayın en yüksek seviyeleri görülmüş durumda.** Paritede **1,0830-1,0925-1,1015 direnç seviyeleri** yükselişin devam etmesi ile test edilebilir. Aşağıda ise **1,0735-1,0610-1,0475 seviyeleri destek** olarak takip edilebilir.



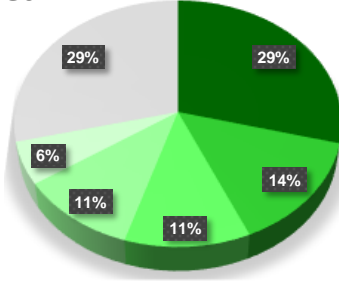
**XAU/USD (Ons Altın)**

**Ons altın** tarafında düzeltme sonrası tekrar güçlenme arayışı devam ediyor. Yukarıda **2925\$-2955\$ seviyeleri yeni yükselişler karşısında direnç** olarak izlenebilir. Aşağıda ise **2895\$-2870\$-2850\$ seviyeleri mevcut hareketin bozulması durumunda destek** olarak takip edilebilir.



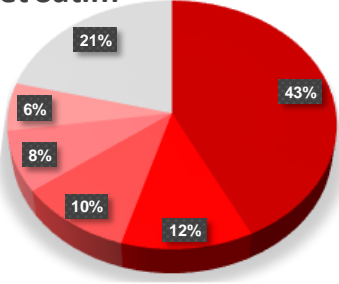
## SON İŞLEM GÜNÜNE AİT NİSAN VADE VİOP 30 ARACI KURUM DAĞILIMI

## Net Alım



Kurum	Net Lot	Toplam İşlemler İçindeki % Payı	Kalan Poz.	Maliyet
Teb Yatırım	8,880	29%	138,382	12,061.68
Deniz Yatırım	4,401	14%	18,937	12,024.80
Gedik Yatırım	3,476	11%	9,954	12,031.06
Strateji Menkul Değerler Yatırım	3,290	11%	1,476	12,177.40
Tera Yatırım Menkul Değerler Yatırım	1,707	6%	1,040	12,105.26
Diğer	8,818	29%	45,517	--

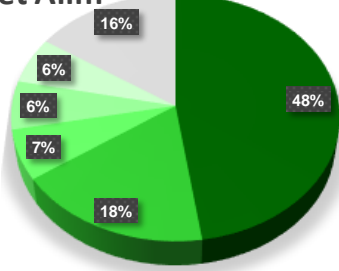
## Net Satım



Kurum	Net Lot	Toplam İşlemler İçindeki % Payı	Kalan Poz.	Maliyet
İs Yatırım	-13,052	43%	-218,796	12,040.47
Tacirler Yatırım	-3,625	12%	1,985	11,957.45
Info Yatırım	-3,143	10%	-3,257	12,017.91
Halk Yatırım	-2,418	8%	18,406	12,194.79
Hsbc Yatırım	-1,903	6%	-5,622	12,156.62
Diğer	-6,431	21%	-26,150	--

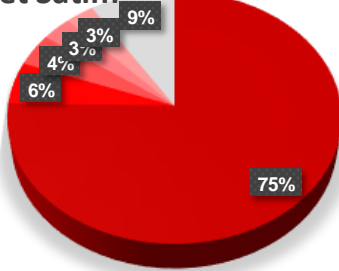
## AÇILIŞINDAN BUGÜNE NİSAN AYI KONTRATLARINDA POZİSYON DAĞILIM

## Net Alım



Kurum	6.03.2025	5.03.2025	4.03.2025	Maliyet	Açık Pozisyonlardaki % Payı
Teb Yatırım	138,382	129,502	122,519	11,259	47.63%
Yapı Kredi Yatırım	51,675	52,093	51,909	11,155	17.78%
Deniz Yatırım	18,937	14,536	19,679	11,278	6.52%
Halk Yatırım	18,406	20,824	21,370	11,000	6.33%
Vakıf Yatırım	17,641	18,051	18,459	11,146	6.07%
Diğer	45,517	38,122	59,685	--	15.67%

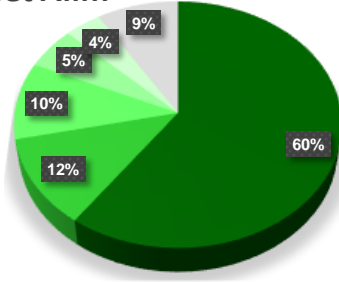
## Net Satım



Kurum	6.03.2025	5.03.2025	4.03.2025	Maliyet	Açık Pozisyonlardaki % Payı
İs Yatırım	-218,796	-205,744	-230,465	11,089.27	75.30%
Bank Of America	-15,590	-14,206	-15,866	10,588.49	5.37%
Ak Yatırım	-12,053	-12,113	-9,468	11,243.84	4.15%
Garanti BBVA	-9,179	-10,834	-16,823	10,301.28	3.16%
Qnb Yatırım Menkul Değerler Yatırım	-8,790	-7,030	-7,602	12,418.37	3.03%
Diğer	-26,150	-26,657	-15,820	--	9.00%

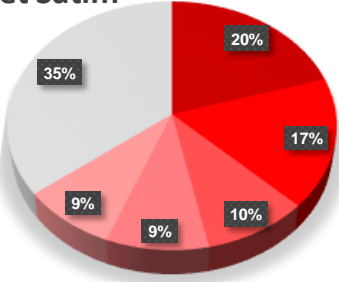
## SON İŞLEM GÜNÜNE AİT HAZİRAN VADE VİOP 30 ARACI KURUM DAĞILIMI

## Net Alım



Kurum	Net Lot	Toplam İşlemler İçindeki % Payı	Kalan Poz.	Maliyet
Garanti BBVA	272	60%	277	12,711.14
Bulls Yatırım	53	12%	261	12,665.93
Yapi Kredi Yatırım	46	10%	414	12,683.04
Ing Yatırım Menkul	25	6%	-377	12,546.12
Oyak Yatırım	18	4%	26	12,772.00
Diğer	40	9%	460	--

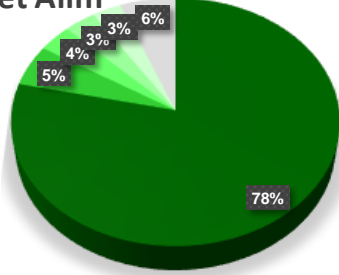
## Net Satım



Kurum	Net Lot	Toplam İşlemler İçindeki % Payı	Kalan Poz.	Maliyet
Gcm Yatırım Menkul	-92	20%	-155	12,615.36
Gedik Yatırım	-77	17%	-202	12,754.83
Vakif Yatırım	-43	9%	151	12,860.61
Tacirler Yatırım	-42	9%	244	12,628.05
Is Yatırım	-39	9%	114	12,414.23
Diğer	-161	35%	-502	--

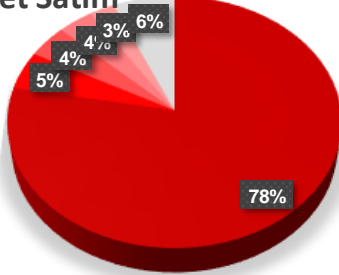
## AÇILIŞINDAN BUGÜNE HAZİRAN AYI KONTRATLARINDA POZİSYON DAĞILIM

## Net Alım



Kurum	6.03.2025	5.03.2025	4.03.2025	Maliyet	Açık Pozisyonlardaki % Payı
Teb Yatırım	6,043	6,052	122,519	11,585	78.49%
Yapi Kredi Yatırım	414	368	51,909	12,231	5.38%
Garanti BBVA	277	5	-16,823	12,601	3.60%
Bulls Yatırım	261	208	1,312	12,397	3.39%
Tacirler Yatırım	244	286	12,267	12,026	3.17%
Diğer	460	381	59,685	--	5.97%

## Net Satım



Kurum	6.03.2025	5.03.2025	4.03.2025	Maliyet	Açık Pozisyonlardaki % Payı
Hsbc Yatırım	-6,000	-6,000	620	11,580.00	77.93%
Ing Yatırım Menkul	-377	-402	532	12,048.07	4.90%
Info Yatırım	-326	-305	5,866	12,205.21	4.23%
Deniz Yatırım	-292	-290	19,679	11,964.34	3.79%
Gedik Yatırım	-202	-125	6,690	12,405.70	2.62%
Diğer	-502	-354	-15,820	--	6.52%

Akşam Seansı İşlemleri				
Aracı Kurum	Lot Alım Miktarı	Lot Satım Miktarı	Net Toplam	
PHILLIPCAPITAL	593	-132	461	
DENİZ	690	-368	322	
YAPIKREDİ	697	-491	206	
GEDİK	340	-154	186	
BANK-OF-AMERICA	174		174	
ALNUS	202	-74	128	
INGYATIRIM	137	-42	95	
TRIVE	318	-239	79	
MEKSA	137	-71	66	
INFO	665	-627	38	
BULLS	96	-59	37	
A1CAPITAL	616	-580	36	
GLOBAL	262	-237	25	
UNLUMENKUL	27	-10	17	
MARBAS	121	-109	12	
ZIRAAT	52	-41	11	
ANADOLU	15	-7	8	
INVESTAZ	14	-7	7	
VAKIF	407	-400	7	
SEKER	38	-32	6	
ACARMENKUL	105	-100	5	
AHLATCI	38	-33	5	
INTEGRAL	6	-1	5	
HALK	159	-157	2	
YATIRIM-FINANSM	41	-39	2	
BURGAN	1		1	
TURKISH	255	-255	0	
ATA	34	-35	-1	
NCM.	66	-73	-7	
ICBCTURKEY	14	-24	-10	
OYAK	43	-58	-15	
GARANTI	456	-480	-24	
GCMYATIRIM	90	-116	-26	
AK	155	-210	-55	
ALB	9	-67	-58	
TERA	1	-60	-59	
TACIRLER	151	-244	-93	
QNBİYATIRIM	25	-123	-98	
OSMANLI	346	-536	-190	
TEB	475	-853	-378	
IS	264	-683	-419	

İşlem Hacmi En Yüksek Pay Vadeli Kontratlar									
Kontrat	Alış	Satış	Günlük % Fark	Teorik Fiyat	Açık Pozisyon	Açık Pozisyon Dayanak Pay Sayısı (Lot)	Açık Pozisyon TL Büyüklüğü	Spot Fiili Dolan Pay Sayısı	Açık Pozisyon Dayanak Pay Sayısı/Spot Fiili Dolan Pay Sayısı
THYAO Mart 2025 Vadeli	₺344.00	₺344.15	2.49%	₺344.69	158,001	15,800,100	₺5,436,419,408	694,684,781	2.27%
AKBNK Mart 2025 Vadeli	₺74.10	₺74.14	0.50%	₺75.35	487,303	48,730,300	₺3,611,889,836	2,761,759,179	1.76%
KCHOL Mart 2025 Vadeli	₺172.80	₺172.85	4.44%	₺173.68	171,507	17,150,700	₺2,964,069,728	668,929,305	2.56%
YKBNK Mart 2025 Vadeli	₺32.38	₺32.39	0.00%	₺32.40	855,055	85,505,500	₺2,769,095,618	3,276,374,677	2.61%
GUBRF Mart 2025 Vadeli	₺303.10	₺303.20	-0.90%	₺302.89	78,237	7,823,700	₺2,371,754,655	70,502,691	11.10%
SAHOL Mart 2025 Vadeli	₺110.55	₺110.60	0.87%	₺110.49	193,514	19,351,400	₺2,139,781,055	1,118,053,829	1.73%
EKGYO Mart 2025 Vadeli	₺15.90	₺15.91	-1.12%	₺15.91	1,327,255	132,725,500	₺2,110,999,078	1,837,243,610	7.22%
ASELS Mart 2025 Vadeli	₺114.20	₺114.25	5.64%	₺115.10	160,348	16,034,800	₺1,831,575,030	1,175,883,112	1.36%
BIMAS Mart 2025 Vadeli	₺567.60	₺568.40	1.74%	₺567.82	31,571	3,157,100	₺1,793,232,800	412,759,852	0.76%
TOASO Mart 2025 Vadeli	₺217.30	₺217.35	4.34%	₺217.59	80,893	8,089,300	₺1,758,007,123	120,543,615	6.71%
TCELL Mart 2025 Vadeli	₺109.95	₺110.00	2.66%	₺110.18	147,605	14,760,500	₺1,623,285,988	1,186,844,836	1.24%
GARAN Mart 2025 Vadeli	₺138.05	₺138.10	-2.68%	₺142.39	106,611	10,661,100	₺1,472,031,383	587,285,981	1.82%
TUPRS Mart 2025 Vadeli	₺131.70	₺131.80	5.19%	₺133.49	100,881	10,088,100	₺1,329,107,175	895,831,507	1.13%
SISE Mart 2025 Vadeli	₺40.18	₺40.19	6.72%	₺40.23	269,282	26,928,200	₺1,082,109,717	1,456,847,428	1.85%
AEFES Mart 2025 Vadeli	₺184.10	₺184.15	1.43%	₺184.14	53,221	5,322,100	₺979,931,663	194,498,689	2.74%
MGROS Mart 2025 Vadeli	₺593.00	₺593.20	-3.37%	₺591.92	15,242	1,524,200	₺904,003,020	91,907,590	1.66%
PGSUS Mart 2025 Vadeli	₺281.50	₺281.55	2.42%	₺282.88	30,634	3,063,400	₺862,423,685	231,489,991	1.32%
PETKM Mart 2025 Vadeli	₺18.00	₺18.01	3.15%	₺18.00	470,469	47,046,900	₺847,079,435	1,217,114,051	3.87%
TAVHL Mart 2025 Vadeli	₺266.55	₺266.95	1.17%	₺266.72	31,498	3,149,800	₺840,209,150	178,883,558	1.76%
KRDMD Mart 2025 Vadeli	₺32.46	₺32.50	3.01%	₺32.60	242,977	24,297,700	₺789,189,296	717,374,268	3.39%
TSKB Mart 2025 Vadeli	₺13.65	₺13.66	1.34%	₺13.66	547,330	54,733,000	₺747,379,115	1,153,538,579	4.74%
KOZAA Mart 2025 Vadeli	₺76.76	₺76.80	3.01%	₺76.94	74,471	7,447,100	₺571,788,338	160,342,569	4.64%
TTKOM Mart 2025 Vadeli	₺53.33	₺53.36	3.01%	₺53.50	106,965	10,696,500	₺570,604,793	465,898,516	2.30%
SASA Mart 2025 Vadeli	₺3.81	₺3.82	6.11%	₺3.83	1,389,256	138,925,600	₺530,001,164	10,189,257,951	1.36%
DOHOL Mart 2025 Vadeli	₺14.81	₺14.86	2.77%	₺14.90	340,960	34,096,000	₺505,814,160	934,161,706	3.65%
ENKAI Mart 2025 Vadeli	₺54.62	₺54.63	4.98%	₺54.88	88,520	8,852,000	₺483,540,500	503,177,472	1.76%
ENJSA Mart 2025 Vadeli	₺66.75	₺66.91	-0.91%	₺66.94	71,825	7,182,500	₺480,006,475	235,865,203	3.05%
ALARK Mart 2025 Vadeli	₺83.33	₺83.36	2.41%	₺83.30	57,265	5,726,500	₺477,275,143	161,450,128	3.55%
ASTOR Mart 2025 Vadeli	₺113.15	₺113.20	4.09%	₺113.36	42,017	4,201,700	₺475,527,398	276,674,784	1.52%
FROTO Mart 2025 Vadeli	₺998.10	#####	4.74%	₺999.19	4,641	464,100	₺463,717,118	62,263,581	0.75%
VAKBN Mart 2025 Vadeli	₺27.59	₺27.64	-0.58%	₺27.62	155,775	15,577,500	₺430,172,663	596,872,442	2.61%
HALKB Mart 2025 Vadeli	₺20.78	₺20.82	0.05%	₺20.85	203,050	20,305,000	₺422,344,000	610,345,673	3.33%
ARCLK Mart 2025 Vadeli	₺143.30	₺143.40	5.55%	₺144.24	27,305	2,730,500	₺391,417,175	98,749,119	2.77%
ODAS Mart 2025 Vadeli	₺5.65	₺5.66	3.85%	₺5.69	621,040	62,104,000	₺351,198,120	1,091,377,060	5.69%
VESTL Mart 2025 Vadeli	₺61.63	₺61.96	3.75%	₺61.76	53,120	5,312,000	₺328,255,040	158,277,982	3.36%
CIMSA Mart 2025 Vadeli	₺49.39	₺49.42	6.35%	₺49.65	65,449	6,544,900	₺323,350,785	425,879,631	1.54%
GUBRF Nisan 2025 Vadeli	₺312.00	₺312.80	-0.83%	₺313.86	7,889	788,900	₺246,452,360	70,502,691	1.12%
TKFEN Mart 2025 Vadeli	₺77.34	₺77.40	2.54%	₺77.71	31,808	3,180,800	₺246,098,496	170,583,648	1.86%
OYAKC Mart 2025 Vadeli	₺26.62	₺26.65	1.96%	₺26.78	61,784	6,178,400	₺164,561,684	967,836,923	0.64%
AKSEN Mart 2025 Vadeli	₺35.77	₺35.82	1.79%	₺35.88	30,381	3,038,100	₺108,748,790	243,485,192	1.25%
DOAS Mart 2025 Vadeli	₺215.10	₺215.55	2.72%	₺220.15	4,095	409,500	₺88,175,588	86,848,421	0.47%
TCELL Nisan 2025 Vadeli	₺113.20	₺113.45	2.86%	₺114.17	4,072	407,200	₺46,145,940	1,186,844,836	0.03%
ODAS Nisan 2025 Vadeli	₺5.81	₺5.83	3.73%	₺5.90	23,987	2,398,700	₺13,960,434	1,091,377,060	0.22%
SASA Nisan 2025 Vadeli	₺3.92	₺3.94	6.20%	₺3.97	34,004	3,400,400	₺13,363,572	10,189,257,951	0.03%
KONTR Nisan 2025 Vadeli	₺34.74	₺35.01	7.49%	₺36.25	2,952	295,200	₺10,295,100	343,589,639	0.09%
HEKTS Nisan 2025 Vadeli	₺3.83	₺3.85	6.67%	₺3.89	26,294	2,629,400	₺10,096,896	3,757,312,088	0.07%
OYAKC Nisan 2025 Vadeli	₺27.22	₺27.32	2.06%	₺27.75	2,097	209,700	₺5,718,519	967,836,923	0.02%
HEKTS Mayıs 2025 Vadeli	₺3.91	₺3.95	6.47%	₺4.03	2,109	210,900	₺828,837	3,757,312,088	0.01%

Bu yayında yer alan bilgiler, güvenilir olduğuna inanılan halka açık kaynaklardan elde edilmiş olup yalnızca bu bilgilere yönelik yorumları iletmek amacıyla hazırlanmıştır. Bu kaynaklardaki bilgilerin hata ve eksikliğinden ve ticari amaçlı işlemlerde kullanılmasından doğabilecek zararlardan Global Menkul Değerler A.Ş. hiçbir şekilde sorumluluk kabul etmemektedir. Bu yayında yer alan görüş ve düşüncelerin Global Menkul Değerler A.Ş. yönetimi için hiçbir bağlayıcılığı yoktur. Global Menkul Değerler A.Ş. yayında adı geçen şirketlerin menkul kıymetini portföyünde bulundurabilir ve/veya bu şirketlere danışmanlık hizmeti verebilir. Bu yayın, Global Menkul Değerler A.Ş.'nin izni olmadan kopyalanamaz ve/veya dağıtılamaz; bilgisayar sistemlerine aktarılamaz. Vadeli Opsiyon Piyasası'nda gerçekleşen işlemler, düşük teminatlar ile pozisyon alabileceğiniz yüksek oranda risk taşıyan işlemlerdir. İşlemlerden kar elde edebileceğiniz gibi zarar etmeniz ve teminatınızın tamamını kaybetme riskiniz bulunmaktadır. Bu nedenle, işlem yapmaya karar vermeden önce riskleri anlamanız ve karşılaşılabileceğiniz zararı dikkate alarak karar vermeniz gerekmektedir. © 2023 Global Menkul Değerler A.Ş.