

XU030 Yakın Vade

Aralık vade endeks sözleşmesi Pazartesi günü %0,20 oranında azalış ile 10811 seviyesinde kapanış gerçekleştirdi. Bununla birlikte **endeks 11035 direncini aşamayıp güç kaybetti**. Yılın son işlem günü içinde aşağıda **10750-10640-10535-10450 seviyeleri destek** olarak takip edilecek. Yukarıda ise **10890-10955-11035 seviyeleri yukarı yönlü yeni hareketler karşısında direnç** konumunda olacak.



USD/TRY

USD/TRY paritesinde **yukarı yönlü eğilim** devam ediyor. Kurda yükselişin devam etmesi ile **35,36-35,43 direnç seviyeleri sırası ile test edilebilir**. Aşağı yönlü geri çekilmelerde ise **35,29-35,24-35,18-35,14 seviyeleri destek** olarak izlenebilir.



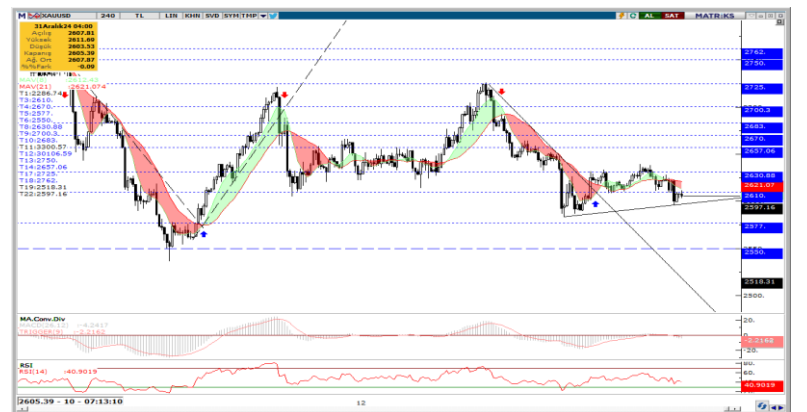
EUR/USD

EUR/USD paritesinde teknik olarak negatif görünüm devam ediyor. Aşağıda **1,0390-1,0345 önemi destekler** olarak izlenebilir. Yukarıda ise **1,0430-1,0450-1,0480-1,0505 seviyeleri olası bir yükseliş karşısında direnç noktaları** olarak öne çıkıyor.



XAU/USD (Ons Altın)

Ons altın 2630\$ bölgesinden gelen satışlarla yılın son işlem gününe negatif başlıyor. Bu geri çekilme ile yukarı yönlü beklenti zayıflamış durumda. Aşağıda **2595\$-2585\$-2577\$-2550\$ seviyeleri destek** olarak takip edilecek. Yukarı yönlü yeni bir harekette ise **2610\$-2620\$-2630\$ direnç seviyeleri sırası ile test edilebilir**.



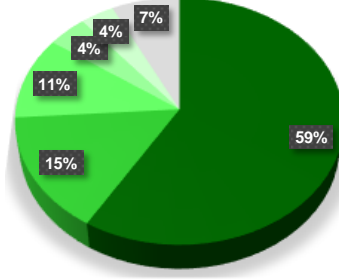
Bu yayında yer alan bilgiler, güvenilir olduğuna inanılan halka açık kaynaklardan elde edilmiş olup yalnızca bu bilgilere yönelik yorumları iletmek amacıyla hazırlanmıştır. Bu kaynaklardaki bilgilerin hata ve eksikliğinden ve ticari amaçlı işlemlerde kullanılmasından doğabilecek zararlardan Global Menkul Değerler A.Ş. hiçbir şekilde sorumluluk kabul etmemektedir. Bu yayında yer alan görüş ve düşüncelerin Global Menkul Değerler A.Ş. yönetimi için hiçbir bağlayıcılığı yoktur. Global Menkul Değerler A.Ş. yayında adı geçen şirketlerin menkul kıymetini portföyünde bulundurabilir ve/veya bu şirketlere danışmanlık hizmeti verebilir. Bu yayın, Global Menkul Değerler A.Ş.'nin izni olmadan kopyalanamaz ve/veya dağıtılamaz; bilgisayar sistemlerine aktarılamaz. Vadeli Opsiyon Piyasası'nda gerçekleşen işlemler, düşük teminatlar ile pozisyon alabileceğiniz yüksek oranda risk taşıyan işlemlerdir. İşlemlerden kar elde edebileceğiniz gibi zarar etmeniz ve teminatınızın tamamını kaybetme riskiniz bulunmaktadır. Bu nedenle, işlem yapmaya karar vermeden önce riskleri anlamanız ve karşılaşılabileceğiniz zararı dikkate alarak karar vermeniz gerekmektedir. © 2023 Global Menkul Değerler A.Ş.

Türkiye | 31 Aralık 2024

 MENKUL DEĞERLER

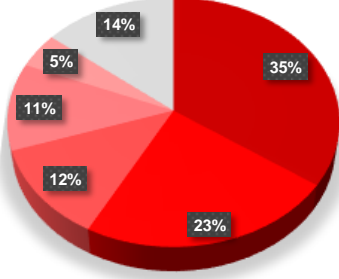
SON İŞLEM GÜNÜNE AİT ARALIK VADE VİOP 30 ARACI KURUM DAĞILIMI

Net Alım



Kurum	Net Lot	Toplam İşlemler İçindeki % Payı	Kalan Poz.	Maliyet
İş Yatırım	35.141	59%	9.869	10.939,92
Bank Of America	9.136	15%	-15.821	10.917,52
Garanti BBVA	6.482	11%	-38.278	10.953,74
Gedik Yatırım	2.542	4%	0	10.870,69
Seker Yatırım	2.194	4%	560	10.958,73
Diğer	4.382	7%	16.178	--

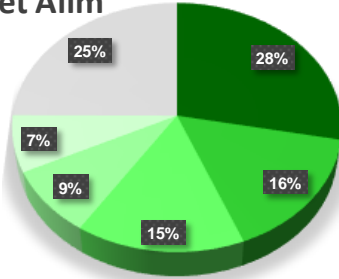
Net Satım



Kurum	Net Lot	Toplam İşlemler İçindeki % Payı	Kalan Poz.	Maliyet
Teb Yatırım	-20.769	35%	18.215	10.937,92
Vakıf Yatırım	-13.872	23%	-3.679	10.925,98
Deniz Yatırım	-7.203	12%	4.750	10.895,94
Yapi Kredi Yatırım	-6.782	11%	-3	10.948,68
Info Yatırım	-2.738	5%	5.560	10.929,85
Diğer	-8.513	14%	-1.935	--

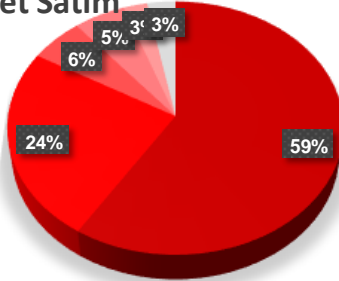
AÇILIŞINDAN BUGÜNE ARALIK AYI KONTRATLARINDA POZİSYON DAĞILIMI

Net Alım



Kurum	30.12.2024	27.12.2024	26.12.2024	Maliyet	Açık Pozisyonlardaki % Payı
Teb Yatırım	18.215	38.984	51.477	10.400	28,08%
Halk Yatırım	10.296	12.115	27.178	10.239	15,87%
İş Yatırım	9.869	-25.272	-132.759	24.519	15,21%
Info Yatırım	5.560	8.298	21.593	8.202	8,57%
Deniz Yatırım	4.750	11.953	13.488	11.921	7,32%
Diğer	16.178	23.310	82.818	--	24,94%

Net Satım



Kurum	30.12.2024	27.12.2024	26.12.2024	Maliyet	Açık Pozisyonlardaki % Payı
Garanti BBVA	-38.278	-44.760	-27.798	10.924,19	59,01%
Bank Of America	-15.821	-24.957	-86.607	10.155,04	24,39%
Vakıf Yatırım	-3.679	10.193	33.379	16.221,89	5,67%
Hsbc Yatırım	-3.528	-3.542	-5.447	10.240,38	5,44%
Ak Yatırım	-1.627	-8	13.503	20.147,53	2,51%
Diğer	-1.935	-3.780	-1.277	--	2,98%

Bu yayında yer alan bilgiler, güvenilir olduğuna inanılan halka açık kaynaklardan elde edilmiş olup yalnızca bu bilgilere yönelik yorumları iletmek amacıyla hazırlanmıştır. Bu kaynaklardaki bilgilerin hata ve eksikliğinden ve ticari amaçlı işlemlerde kullanılmasından doğabilecek zararlardan Global Menkul Değerler A.Ş. hiçbir şekilde sorumluluk kabul etmemektedir. Bu yayında yer alan görüş ve düşüncelerin Global Menkul Değerler A.Ş. yönetimi için hiçbir bağlayıcılığı yoktur. Global Menkul Değerler A.Ş. yayında adı geçen şirketlerin menkul kıymetini portföyünde bulundurabilir ve/veya bu şirketlere danışmanlık hizmeti verebilir. Bu yayın, Global Menkul Değerler A.Ş.'nin izni olmadan kopyalanamaz ve/veya dağıtılamaz; bilgisayar sistemlerine aktarılamaz. Vadeli Opsiyon Piyasası'nda gerçekleşen işlemler, düşük teminatlar ile pozisyon alabileceğiniz yüksek oranda risk taşıyan işlemlerdir. İşlemlerden kar elde edebileceğiniz gibi zarar etmeniz ve teminatınızın tamamını kaybetme riskiniz bulunmaktadır. Bu nedenle, işlem yapmaya karar vermeden önce riskleri anlamanız ve karşılaşılabileceğiniz zararı dikkate alarak karar vermeniz gerekmektedir. © 2023 Global Menkul Değerler A.Ş.

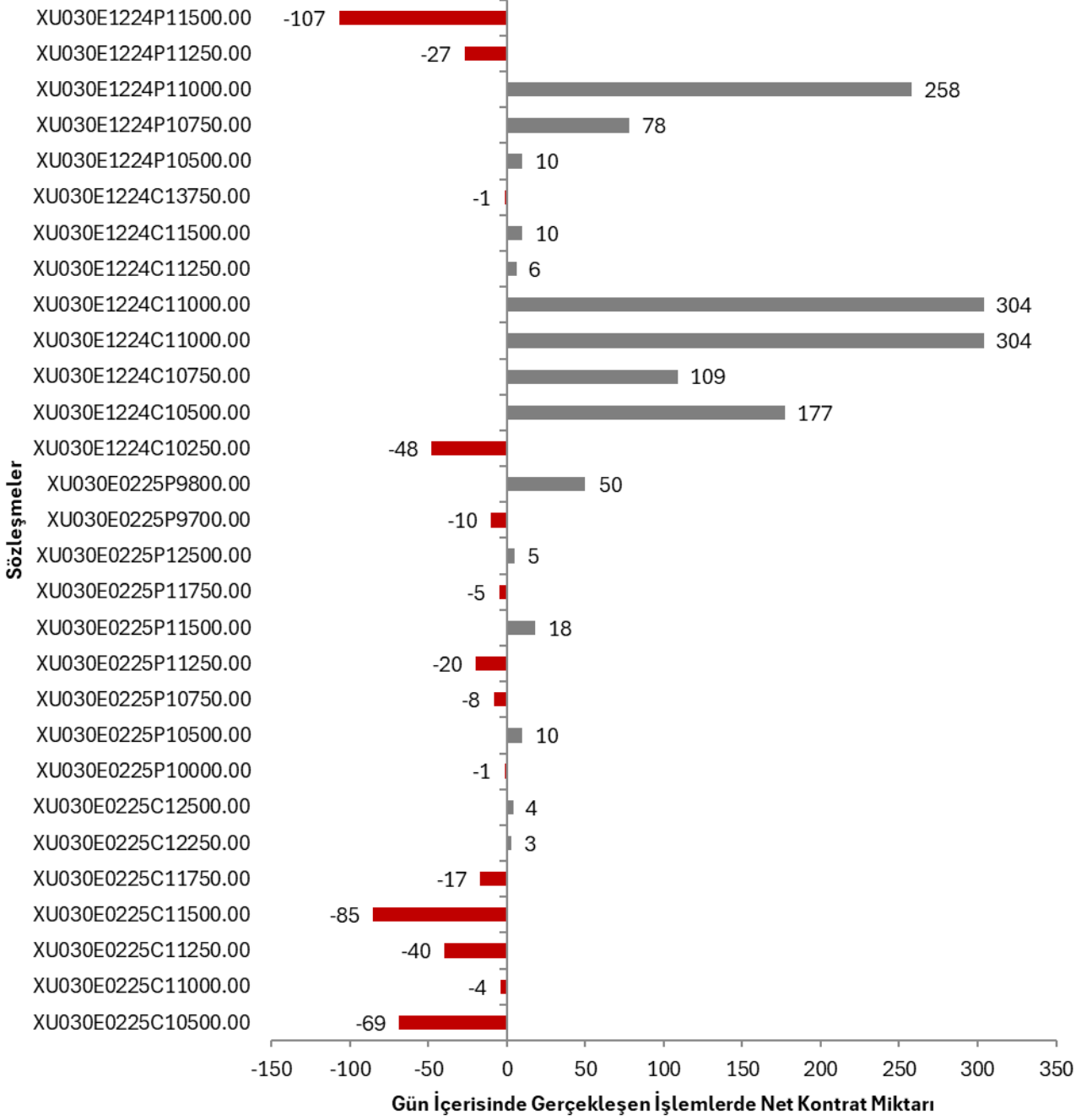
Akşam Seansı İşlemleri				
Aracı Kurum	Lot Alım Miktarı	Lot Satım Miktarı	Net Toplam	
HALK	611	-68	543	
GEDİK	947	-555	392	
INFO	1370	-984	386	
A1CAPITAL	636	-406	230	
TACIRLER	212	-31	181	
TEB	333	-171	162	
IS	408	-284	124	
INGYATIRIM	93	-5	88	
MARBAS	97	-13	84	
GCMYATIRIM	69	-11	58	
BANK-OF-AMERICA	55		55	
QNBYATIRIM	74	-31	43	
VAKIF	133	-100	33	
GARANTI	26	-2	24	
MEKSA	54	-31	23	
OSMANLI	307	-290	17	
INVESTAZ	12		12	
SEKER	22	-11	11	
AK	39	-29	10	
GLOBAL	76	-66	10	
TERA	11	-4	7	
ICBCTURKEY	19	-14	5	
ALNUS	31	-27	4	
ALTERNATIF	3		3	
BURGAN	22	-20	2	
AHLATCI	1		1	
ANADOLU	1		1	
ATA	1		1	
DINAMIK	3	-3	0	
TURKISH	3	-3	0	
INTEGRAL	2	-3	-1	
PHILLIPCAPITAL	78	-79	-1	
ACARMENKUL	13	-18	-5	
ALB	9	-14	-5	
TRIVE	88	-94	-6	
YATIRIM-FINANSM	42	-48	-6	
ZIRAAT	33	-39	-6	
OYAK	15	-35	-20	
NCM.	44	-79	-35	
YAPIKREDI	61	-184	-123	
BULLS	4	-203	-199	
UNLUMENKUL	31	-654	-623	
DENIZ	105	-1021	-916	

İçin hiçbir bağımlılığı yoktur. Global Menkul Değerler A.Ş. yayında adı geçen şirketlerin menkul kıymetini portföyünde bulundurabilir ve/veya bu şirketlere danışmanlık hizmeti verebilir. Bu yayın, Global Menkul Değerler A.Ş.'nin izni olmadan kopyalanamaz ve/veya dağıtılamaz; bilgisayar sistemlerine aktarılamaz. Vadeli Opsiyon Piyasası'nda gerçekleşen işlemler, düşük teminatlar ile pozisyon alabileceğiniz yüksek oranda risk taşıyan işlemlerdir. İşlemlerden kar elde edebileceğiniz gibi zarar etmeniz ve teminatınızın tamamını kaybetme riskiniz bulunmaktadır. Bu nedenle, işlem yapmaya karar vermeden önce riskleri anlamanız ve karşılaşılabileceğiniz zararı dikkate alarak karar vermeniz gerekmektedir. © 2023 Global Menkul Değerler A.Ş.

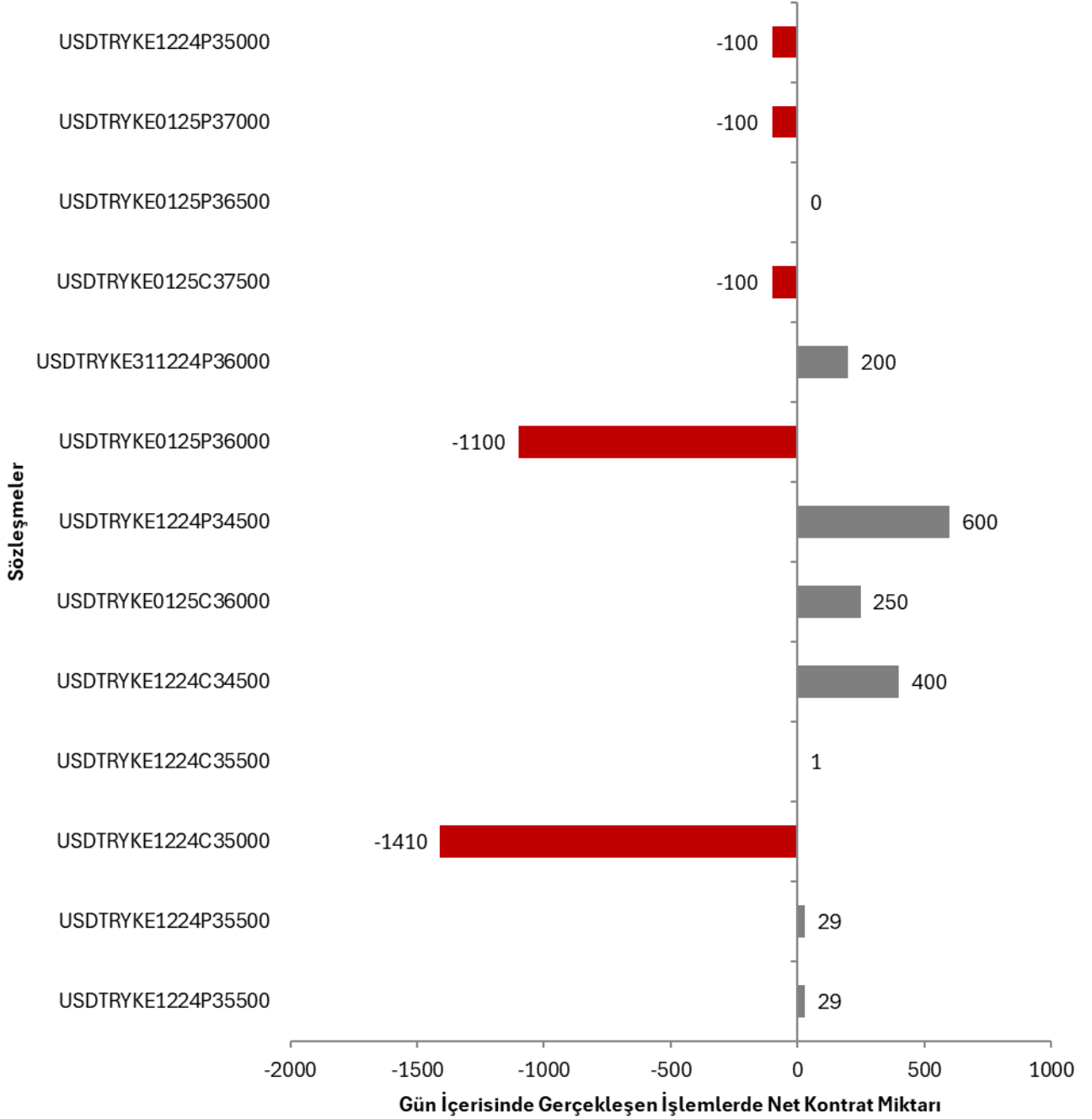
İşlem Hacmi En Yüksek Pay Vadeli Kontratlar							
Kontrat	Alış	Satış	% Fark	İşlem Adet	Toplam Hacim	Açık Pozisyon	Teorik Fiyat
ISCTR Aralık 2024 Vadeli	₺13,46	₺13,47	-1,82%	995.571	₺1.357.513.477	914.245	₺13,48
AKBNK Ocak 2025 Vadeli	₺68,00	₺68,01	-0,76%	156.244	₺1.071.037.511	320.814	₺68,54
THYAO Ocak 2025 Vadeli	₺292,80	₺293,00	-2,92%	35.090	₺1.045.897.710	105.519	₺294,68
EKGYO Ocak 2025 Vadeli	₺14,67	₺14,68	0,69%	647.094	₺946.978.480	1.210.436	₺14,75
ISCTR Ocak 2025 Vadeli	₺13,92	₺13,94	-1,83%	660.868	₺933.659.243	1.298.175	₺14,05
GUBRF Aralık 2024 Vadeli	₺272,65	₺275,50	-2,70%	32.130	₺909.288.575	35.689	₺273,85
KCHOL Ocak 2025 Vadeli	₺186,00	₺186,15	-2,39%	41.632	₺787.211.480	67.385	₺188,34
YKBNK Ocak 2025 Vadeli	₺31,88	₺31,92	-1,33%	219.251	₺705.453.887	548.297	₺32,11
GUBRF Ocak 2025 Vadeli	₺284,05	₺285,05	-3,18%	22.911	₺672.842.175	39.972	₺285,54
TCELL Aralık 2024 Vadeli	₺92,75	₺92,80	-1,77%	67.802	₺638.992.593	154.615	₺93,27
EREGL Aralık 2024 Vadeli	₺24,48	₺24,49	-2,28%	125.607	₺622.947.018	153.445	₺24,63
GARAN Ocak 2025 Vadeli	₺130,75	₺130,80	-3,15%	45.577	₺605.315.200	78.995	₺131,76
BIMAS Ocak 2025 Vadeli	₺530,70	₺533,10	0,23%	11.067	₺586.996.320	18.953	₺547,07
AEFES Aralık 2024 Vadeli	₺0,00	₺213,35	-10,00%	21.529	₺493.226.905	10.569	₺213,07
EREGL Ocak 2025 Vadeli	₺25,18	₺25,19	-2,78%	92.637	₺474.343.906	224.928	₺25,68
SAHOL Ocak 2025 Vadeli	₺100,80	₺100,85	-2,04%	38.675	₺395.896.570	133.913	₺102,26
KOZAL Aralık 2024 Vadeli	₺22,09	₺22,14	-0,50%	173.714	₺386.523.005	400.744	₺22,15
TUPRS Ocak 2025 Vadeli	₺144,40	₺144,90	-1,06%	26.267	₺382.527.735	72.871	₺148,77
ASELS Ocak 2025 Vadeli	₺75,50	₺75,55	-0,58%	49.968	₺379.452.564	72.358	₺76,42
TOASO Ocak 2025 Vadeli	₺208,05	₺209,00	-1,11%	17.336	₺369.537.335	31.099	₺209,74
AEFES Ocak 2025 Vadeli	₺0,00	₺221,20	-9,99%	14.379	₺340.437.330	12.156	₺222,17
ASTOR Aralık 2024 Vadeli	₺115,65	₺116,95	-0,09%	29.059	₺335.835.060	21.390	₺115,75
ALARK Aralık 2024 Vadeli	₺91,80	₺93,20	-1,12%	32.441	₺301.631.294	27.443	₺92,52
VESTL Aralık 2024 Vadeli	₺70,01	₺70,14	0,06%	41.054	₺291.003.621	35.024	₺70,59
SISE Ocak 2025 Vadeli	₺43,62	₺43,71	-2,74%	62.457	₺278.383.262	138.428	₺44,68
KOZAL Ocak 2025 Vadeli	₺22,75	₺22,82	-0,18%	108.698	₺249.543.879	262.252	₺23,09
FROTO Ocak 2025 Vadeli	₺950,10	₺954,90	-0,80%	2.580	₺246.807.780	3.540	₺980,86
VESTL Ocak 2025 Vadeli	₺72,70	₺72,71	-0,11%	31.856	₺234.612.292	16.258	₺73,60
KRDMD Ocak 2025 Vadeli	₺28,18	₺28,21	-2,53%	81.243	₺232.052.866	120.555	₺28,42
ENKAI Ocak 2025 Vadeli	₺50,56	₺50,61	-3,95%	44.182	₺229.690.105	84.827	₺52,57
KOZAA Ocak 2025 Vadeli	₺73,06	₺73,12	0,32%	31.145	₺228.352.702	35.331	₺73,81
PETKM Ocak 2025 Vadeli	₺19,00	₺19,04	-2,36%	117.451	₺225.158.970	220.868	₺19,20
MGROS Ocak 2025 Vadeli	₺546,00	₺546,50	0,55%	3.981	₺217.805.240	7.595	₺562,73
HEKTS Aralık 2024 Vadeli	₺3,90	₺3,91	-2,98%	530.171	₺210.027.238	409.944	₺3,90
ALARK Ocak 2025 Vadeli	₺95,50	₺95,83	-0,03%	21.124	₺202.899.741	27.902	₺96,47
SOKM Aralık 2024 Vadeli	₺41,07	₺41,15	-1,34%	48.612	₺201.201.374	60.477	₺41,11
TAVHL Ocak 2025 Vadeli	₺281,20	₺282,10	-3,73%	6.688	₺191.016.290	12.519	₺285,80
ASTOR Ocak 2025 Vadeli	₺116,10	₺116,15	0,69%	15.470	₺178.454.975	38.175	₺120,69
HALKB Ocak 2025 Vadeli	₺16,85	₺16,92	-2,14%	101.925	₺174.330.339	159.607	₺17,02
SOKM Ocak 2025 Vadeli	₺42,65	₺42,77	-1,36%	40.484	₺174.271.369	52.733	₺42,87
DOHOL Ocak 2025 Vadeli	₺15,21	₺15,24	-3,85%	110.638	₺171.463.406	126.333	₺15,32
TSKB Ocak 2025 Vadeli	₺12,68	₺12,70	-1,86%	113.178	₺145.376.052	397.136	₺12,84
TTKOM Ocak 2025 Vadeli	₺45,77	₺45,80	-1,91%	29.004	₺134.667.377	83.998	₺46,65
CIMSA Aralık 2024 Vadeli	₺46,36	₺46,40	-0,77%	27.510	₺128.755.964	24.795	₺46,42
KONTR Aralık 2024 Vadeli	₺39,02	₺39,15	-2,25%	26.716	₺105.477.848	19.973	₺39,25
VAKBN Ocak 2025 Vadeli	₺24,25	₺24,35	-1,42%	42.767	₺104.886.437	116.266	₺24,49
ODAS Aralık 2024 Vadeli	₺6,26	₺6,28	-1,26%	156.984	₺99.664.220	282.951	₺6,27
CIMSA Ocak 2025 Vadeli	₺47,98	₺48,12	-0,85%	18.076	₺87.663.549	37.484	₺48,40

Bu yayında yer alan bilgiler, güvenilir olduğuna inanılan halka açık kaynaklardan elde edilmiş olup yalnızca bu bilgilere yönelik yorumları iletmek amacıyla hazırlanmıştır. Bu kaynaklardaki bilgilerin hata ve eksikliğinden ve ticari amaçlı işlemlerde kullanılmasından doğabilecek zararlardan Global Menkul Değerler A.Ş. hiçbir şekilde sorumluluk kabul etmemektedir. Bu yayında yer alan görüş ve düşüncelerin Global Menkul Değerler A.Ş. yönetimi için hiçbir bağımlılığı yoktur. Global Menkul Değerler A.Ş. yayında adı geçen şirketlerin menkul kıymetini portföyünde bulundurabilir ve/veya bu şirketlere danışmanlık hizmeti verebilir. Bu yayın, Global Menkul Değerler A.Ş.'nin izni olmadan kopyalanamaz ve/veya dağıtılamaz; bilgisayar sistemlerine aktarılamaz. Vadeli Opsiyon Piyasası'nda gerçekleşen işlemler, düşük teminatlar ile pozisyon alabileceğiniz yüksek oranda risk taşıyan işlemlerdir. İşlemlerden kar elde edebileceğiniz gibi zarar etmeniz ve teminatınızın tamamını kaybetme riskiniz bulunmaktadır. Bu nedenle, işlem yapmaya karar vermeden önce riskleri anlamanız ve karşılaşılabileceğiniz zararı dikkate alarak karar vermeniz gerekmektedir. © 2023 Global Menkul Değerler A.Ş.

XU030 Opsiyon Sözleşmeleri



USDTRY Opsiyon Sözleşmeleri



işlemlerdir. İşlemlerden kar elde edebileceğiniz gibi zarar etmeniz ve teminatınızın tamamını kaybetme riskiniz bulunmaktadır. Bu nedenle, işlem yapmaya karar vermeden önce riskleri anlamaz ve karşılaşılabileceğiniz zararı dikkate alarak karar vermeniz gerekmektedir. © 2023 Global Menkul Değerler A.Ş.

Bu yayında yer alan bilgiler, güvenilir olduğuna inanılan halka açık kaynaklardan elde edilmiş olup yalnızca bu bilgilere yönelik yorumları iletmek amacıyla hazırlanmıştır. Bu kaynaklardaki bilgilerin hata ve eksikliğinden ve ticari amaçlı işlemlerde kullanılmasından doğabilecek zararlardan Global Menkul Değerler A.Ş. hiçbir şekilde sorumluluk kabul etmemektedir. Bu yayında yer alan görüş ve düşüncelerin Global Menkul Değerler A.Ş. yönetimi için hiçbir bağlayıcılığı yoktur. Global Menkul Değerler A.Ş. yayında adı geçen şirketlerin menkul kıymetini portföyünde bulundurabilir ve/veya bu şirketlere danışmanlık hizmeti verebilir. Bu yayın, Global Menkul Değerler A.Ş.'nin izni olmadan kopyalanamaz ve/veya dağıtılamaz; bilgisayar sistemlerine aktarılamaz. Vadeli Opsiyon Piyasası'nda gerçekleşen işlemler, düşük teminatlar ile pozisyon alabileceğiniz yüksek oranda risk taşıyan işlemlerdir. İşlemlerden kar elde edebileceğiniz gibi zarar etmeniz ve teminatınızın tamamını kaybetme riskiniz bulunmaktadır. Bu nedenle, işlem yapmaya karar vermeden önce riskleri anlamaz ve karşılaşılabileceğiniz zararı dikkate alarak karar vermeniz gerekmektedir. © 2023 Global Menkul Değerler A.Ş.