

XU030 Yakın Vade

Şubat vade endeks sözleşmesi Cuma günü %1,18 oranında azalış ile 11405 seviyesinde kapanış gerçekleştirdi. Bununla birlikte endeks üzerinde 11660 bölgesinde oluşan satış baskısı devam etmiş oldu. Endekste aşağı yönlü baskının devam etmesi durumunda **11330-11190-11075 destek** seviyelerine doğru geri çekilme yaşanabilir. **Yukarı yönlü bir hareketin kalıcı olabilmesi için 11545-11660-11755-11845 direnç seviyelerinin sırası ile aşılması gerekiyor.**



USD/TRY

USD/TRY paritesinde **yukarı yönlü eğilim** devam ediyor. Pozitif trend içinde hareket eden kur için yukarıda **35,97-36,04 direnç seviyeleri hedef konumunda**. Aşağıda ise **35,81-35,75 bölgesi trend desteği**.



EUR/USD

EUR/USD paritesinde hafta güçlü geri çekilme ile başlıyor. 1,0225 seviyelerinde dengelenmeye çalışan parite için gözler aşağıda **1,0215-1,0180 destek** seviyelerin çevrilmiş durumda. Yukarıda ise **1,0270-1,0320 direnç** seviyeleri tepki yükselişlerinde test edilebilir.



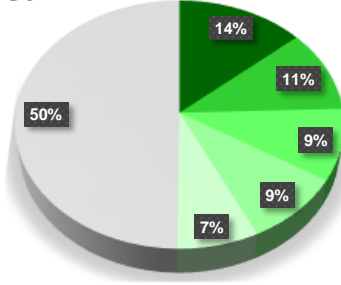
XAU/USD (Ons Altın)

Ons altın tarafında **pozitif trend** içerisinde 2817\$ seviyeleri test edildikten sonra tekrar trend desteğine doğru bir baskı olduğu görülüyor. Trend içinde kalındığı sürece yukarıda **2800\$-2820\$-2830\$ direnç seviyeleri hedef konumunda olacaktır**. Aşağıda ise **2770\$ seviyesi trend desteği olarak kritik konumda** bulunurken, bu seviyenin aşağı yönlü geçilmesi halinde **2755\$-2734\$ destek** seviyelerine doğru baskı devam edebilir.



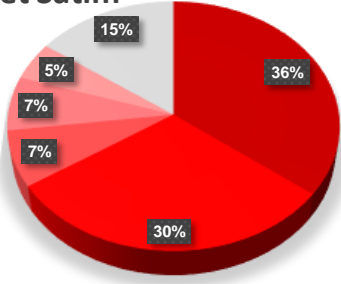
SON İŞLEM GÜNÜNE AİT ŞUBAT VADE VİOP 30 ARACI KURUM DAĞILIMI

Net Alım



Kurum	Net Lot	Toplam İşlemler İçindeki % Payı	Kalan Poz.	Maliyet
Yapi Kredi Yatırım	2,779	14%	29,966	11,418.92
Gedik Yatırım	2,181	11%	13,279	11,436.69
Qnb Yatırım Menkul	1,880	9%	-1,566	11,442.97
Garanti BBVA	1,844	9%	-22,483	11,475.64
Tacirler Yatırım	1,491	7%	15,153	11,473.24
Diğer	10,091	50%	123,815	--

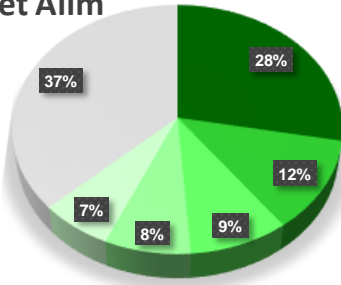
Net Satım



Kurum	Net Lot	Toplam İşlemler İçindeki % Payı	Kalan Poz.	Maliyet
Bank Of America	-7,172	35%	-96,730	11,474.89
İs Yatırım	-6,143	30%	-205,402	11,474.37
Teb Yatırım	-1,473	7%	93,703	11,413.17
Hsbc Yatırım	-1,419	7%	25,921	11,352.80
Deniz Yatırım	-1,005	5%	21,471	11,216.82
Diğer	-3,054	15%	-2,744	--

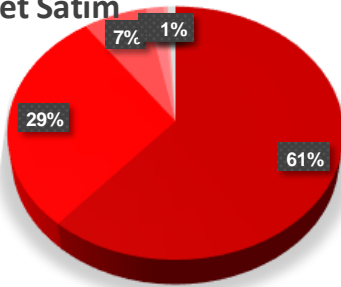
AÇILIŞINDAN BUGÜNE ŞUBAT AYI KONTRATLARINDA POZİSYON DAĞILIM

Net Alım



Kurum	31.01.2025	30.01.2025	29.01.2025	Maliyet	Açık Pozisyonlardaki % Payı
Teb Yatırım	93,703	95,176	93,554	11,535	27.96%
Vakif Yatırım	39,935	39,866	40,123	11,478	11.92%
Yapi Kredi Yatırım	29,966	27,187	32,635	11,274	8.94%
Hsbc Yatırım	25,921	27,340	27,202	11,606	7.73%
Halk Yatırım	21,785	20,457	19,512	11,566	6.50%
Diğer	123,815	114,154	111,595	--	36.95%

Net Satım



Kurum	31.01.2025	30.01.2025	29.01.2025	Maliyet	Açık Pozisyonlardaki % Payı
İs Yatırım	-205,402	-199,259	-197,124	11,424.78	61.29%
Bank Of America	-96,730	-89,558	-91,432	11,390.63	28.86%
Garanti BBVA	-22,483	-24,327	-27,100	11,139.27	6.71%
Meksa Yatırım	-6,200	-5,411	-4,741	11,719.98	1.85%
Qnb Yatırım Menkul	-1,566	-3,446	-3,148	14,878.14	0.47%
Diğer	-2,744	-4,198	-5,238	--	0.82%

Bu yayında yer alan bilgiler, güvenilir olduğuna inanılan halka açık kaynaklardan elde edilmiş olup yalnızca bu bilgilere yönelik yorumları iletmek amacıyla hazırlanmıştır. Bu kaynaklardaki bilgilerin hata ve eksikliğinden ve ticari amaçlı işlemlerde kullanılmasından doğabilecek zararlardan Global Menkul Değerler A.Ş. hiçbir şekilde sorumluluk kabul etmemektedir. Bu yayında yer alan görüş ve düşüncelerin Global Menkul Değerler A.Ş. yönetimi için hiçbir bağlayıcılığı yoktur. Global Menkul Değerler A.Ş. yayında adı geçen şirketlerin menkul kıymetini portföyünde bulundurabilir ve/veya bu şirketlere danışmanlık hizmeti verebilir. Bu yayın, Global Menkul Değerler A.Ş.'nin izni olmadan kopyalanamaz ve/veya dağıtılamaz; bilgisayar sistemlerine aktarılamaz. Vadeli Opsiyon Piyasası'nda gerçekleşen işlemler, düşük teminatlar ile pozisyon alabileceğiniz yüksek oranda risk taşıyan işlemlerdir. İşlemlerden kar elde edebileceğiniz gibi zarar etmeniz ve teminatınızın tamamını kaybetme riskiniz bulunmaktadır. Bu nedenle, işlem yapmaya karar vermeden önce riskleri anlamanız ve karşılaşılabileceğiniz zararı dikkate alarak karar vermeniz gerekmektedir. © 2023 Global Menkul Değerler A.Ş.

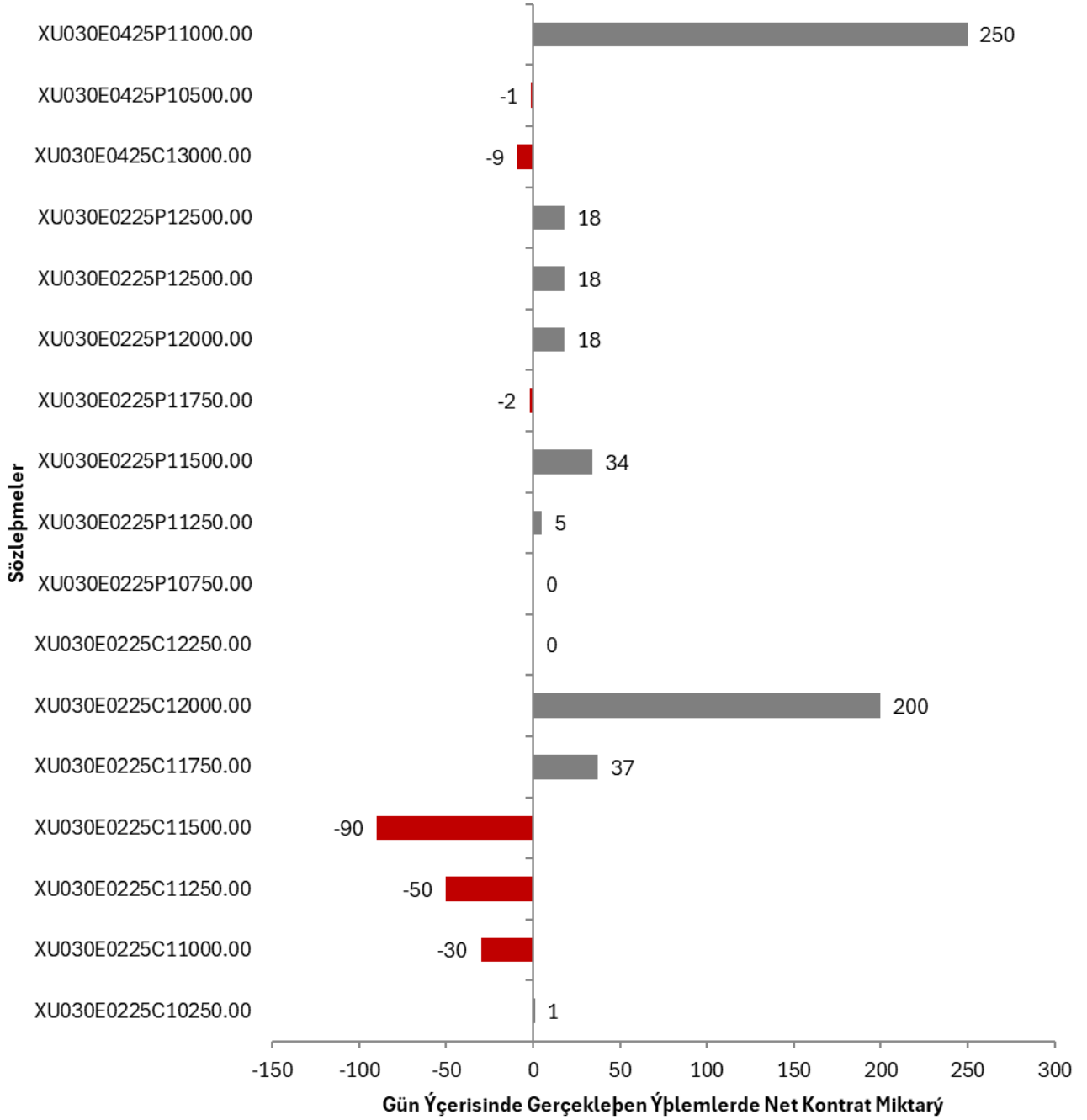
Akşam Seans İşlemleri			
Aracı Kurum	Lot Alım Miktarı	Lot Satım Miktarı	Net Toplam
IS	362	-139	223
YAPIKREDI	359	-162	197
OSMANLI	360	-172	188
HALK	109	-9	100
SEKER	77		77
INGYATIRIM	75	-1	74
GLOBAL	116	-45	71
UNLUMENKUL	53	-4	49
QNBYATIRIM	44	-7	37
BANK-OF-AMERICA	39	-4	35
MEKSA	34		34
DENIZ	166	-144	22
MARBAS	20	-2	18
GCMYATIRIM	28	-15	13
TRIVE	43	-32	11
GARANTI	32	-23	9
AHLATCI	27	-19	8
ANADOLU	12	-8	4
ICBCTURKEY	4	-1	3
NCM.	15	-12	3
BURGAN	11	-10	1
BULLS	1	-2	-1
ZIRAAT	1	-2	-1
TERA	3	-5	-2
ALB	4	-7	-3
YATIRIM-FINANSM	2	-5	-3
OYAK	2	-6	-4
ACARMENKUL	1	-6	-5
INTEGRAL	6	-11	-5
INVESTAZ	2	-11	-9
ALNUS	2	-15	-13
GEDİK	155	-171	-16
PHILLIPCAPITAL	110	-145	-35
A1CAPITAL	52	-116	-64
AK	55	-141	-86
TACIRLER	23	-114	-91
VAKIF	93	-210	-117
INFO	154	-385	-231
TEB	40	-414	-374

Bu yayında yer alan bilgiler, güvenilir olduğuna inanılan halka açık kaynaklardan elde edilmiş olup yalnızca bu bilgilere yönelik yorumları iletmek amacıyla hazırlanmıştır. Bu kaynaklardaki bilgilerin hata ve eksikliğinden ve ticari amaçlı işlemlerde kullanılmasından doğabilecek zararlardan Global Menkul Değerler A.Ş. hiçbir şekilde sorumluluk kabul etmemektedir. Bu yayında yer alan görüş ve düşüncelerin Global Menkul Değerler A.Ş. yönetimi için hiçbir bağlayıcılığı yoktur. Global Menkul Değerler A.Ş. yayında adı geçen şirketlerin menkul kıymetini portföyünde bulundurabilir ve/veya bu şirketlere danışmanlık hizmeti verebilir. Bu yayın, Global Menkul Değerler A.Ş.'nin izni olmadan kopyalanamaz ve/veya dağıtılamaz; bilgisayar sistemlerine aktarılamaz. Vadeli Opsiyon Piyasası'nda gerçekleşen işlemler, düşük teminatlar ile pozisyon alabileceğiniz yüksek oranda risk taşıyan işlemlerdir. İşlemlerden kar elde edebileceğiniz gibi zarar etmeniz ve teminatınızın tamamını kaybetme riskiniz bulunmaktadır. Bu nedenle, işlem yapmaya karar vermeden önce riskleri anlamanız ve karşılaşılabileceğiniz zararı dikkate alarak karar vermeniz gerekmektedir. © 2023 Global Menkul Değerler A.Ş.

İşlem Hacmi En Yüksek Pay Vadeli Kontratlar							
Kontrat	Alış	Satış	%Fark	İşlem Adet	Toplam Hacim	Açık Pozisyon	Teorik Fiyat
AKBNK Subat 2025 Vadeli	₺66.76	₺66.77	-1.23%	401,506	₺2,723,172,421	476,169	₺67.16
YKBNK Subat 2025 Vadeli	₺31.66	₺31.67	-3.97%	779,012	₺2,509,911,626	590,412	₺31.81
THYAO Subat 2025 Vadeli	₺325.35	₺325.40	0.65%	62,443	₺2,029,042,625	113,282	₺328.27
THYAO Ocak 2025 Vadeli	₺316.50	₺316.85	0.89%	62,140	₺1,961,589,910	67,974	₺317.00
AKBNK Ocak 2025 Vadeli	₺64.84	₺64.85	-1.14%	273,161	₺1,801,664,874	207,067	₺64.85
ISCTR Subat 2025 Vadeli	₺14.58	₺14.59	-2.61%	1,159,915	₺1,720,437,336	1,319,766	₺14.66
KCHOL Subat 2025 Vadeli	₺174.35	₺174.40	-1.44%	91,442	₺1,606,853,475	131,695	₺175.84
YKBNK Ocak 2025 Vadeli	₺30.68	₺30.72	-4.06%	449,696	₺1,409,847,383	379,531	₺30.72
GARAN Subat 2025 Vadeli	₺130.90	₺131.00	-3.64%	101,281	₺1,352,575,200	98,938	₺131.83
EKGYO Subat 2025 Vadeli	₺15.72	₺15.73	1.88%	823,219	₺1,267,841,713	1,233,702	₺15.81
KCHOL Ocak 2025 Vadeli	₺169.55	₺169.60	-1.25%	70,652	₺1,206,384,740	113,810	₺169.80
GUBRF Subat 2025 Vadeli	₺274.95	₺275.00	-1.31%	42,423	₺1,178,490,855	47,951	₺276.24
GUBRF Ocak 2025 Vadeli	₺265.90	₺266.65	-1.66%	32,909	₺887,246,880	32,044	₺266.75
ISCTR Ocak 2025 Vadeli	₺14.16	₺14.17	-2.48%	584,374	₺842,951,469	807,072	₺14.16
GARAN Ocak 2025 Vadeli	₺127.20	₺127.35	-3.60%	64,681	₺840,292,330	62,030	₺127.30
EKGYO Ocak 2025 Vadeli	₺15.28	₺15.29	2.07%	556,781	₺832,659,893	584,431	₺15.27
EREGL Ocak 2025 Vadeli	₺22.40	₺22.43	-2.40%	173,291	₺788,768,042	196,139	₺22.44
SAHOL Subat 2025 Vadeli	₺102.60	₺102.70	-3.21%	68,184	₺711,973,915	151,547	₺103.45
TOASO Subat 2025 Vadeli	₺228.30	₺228.90	2.26%	31,162	₺702,590,510	60,952	₺230.41
EREGL Subat 2025 Vadeli	₺23.12	₺23.13	-2.16%	277,849	₺651,319,240	539,520	₺23.24
BIMAS Subat 2025 Vadeli	₺563.40	₺564.80	-0.67%	11,428	₺649,058,290	17,132	₺569.56
KRDMD Subat 2025 Vadeli	₺28.09	₺28.11	-0.53%	229,799	₺647,537,472	194,925	₺28.27
ASELS Subat 2025 Vadeli	₺91.37	₺91.48	-0.14%	68,862	₺632,024,540	97,156	₺91.85
VAKBN Subat 2025 Vadeli	₺28.24	₺28.25	2.99%	210,172	₺582,714,405	102,036	₺28.44
SAHOL Ocak 2025 Vadeli	₺99.85	₺99.90	-3.01%	55,247	₺561,954,411	88,366	₺99.90
TCELL Subat 2025 Vadeli	₺111.05	₺111.10	0.32%	50,788	₺561,059,155	82,559	₺111.94
ASELS Ocak 2025 Vadeli	₺88.41	₺89.00	-0.08%	57,638	₺514,104,979	76,287	₺88.70
AEFES Ocak 2025 Vadeli	₺160.80	₺161.20	-2.36%	31,556	₺506,849,725	35,040	₺161.40
AEFES Subat 2025 Vadeli	₺165.70	₺165.80	-2.47%	30,451	₺503,669,485	32,438	₺167.14
TOASO Ocak 2025 Vadeli	₺221.70	₺223.90	2.24%	22,668	₺496,359,165	24,638	₺222.50
PGSUS Subat 2025 Vadeli	₺240.75	₺240.95	0.50%	20,161	₺485,203,275	31,304	₺242.84
HALKB Subat 2025 Vadeli	₺20.95	₺21.06	0.92%	232,065	₺482,080,592	171,805	₺21.10
BIMAS Ocak 2025 Vadeli	₺549.00	₺552.00	-0.71%	8,706	₺481,504,510	10,999	₺550.00
TUPRS Ocak 2025 Vadeli	₺140.95	₺141.20	-0.56%	34,014	₺480,625,150	62,695	₺141.20
ASTOR Subat 2025 Vadeli	₺120.80	₺121.15	-3.27%	39,173	₺479,157,030	29,201	₺121.78
TTKOM Subat 2025 Vadeli	₺52.07	₺52.08	0.48%	89,654	₺465,384,280	75,979	₺52.35
KRDMD Ocak 2025 Vadeli	₺27.31	₺27.32	-0.44%	165,663	₺453,313,304	211,003	₺27.30
PGSUS Ocak 2025 Vadeli	₺234.25	₺234.30	0.64%	19,097	₺446,754,230	23,494	₺234.50
TCELL Ocak 2025 Vadeli	₺108.00	₺108.20	0.70%	41,457	₺445,137,455	68,622	₺108.10
TTKOM Ocak 2025 Vadeli	₺50.55	₺50.65	0.52%	87,999	₺443,727,246	61,668	₺50.55
TUPRS Subat 2025 Vadeli	₺144.50	₺144.70	-0.82%	29,328	₺425,663,890	62,992	₺146.22
FROTO Ocak 2025 Vadeli	₺925.10	₺930.60	-1.21%	4,426	₺411,830,610	5,368	₺929.50
SISE Ocak 2025 Vadeli	₺38.07	₺38.08	-1.12%	104,624	₺401,258,679	144,002	₺38.02
SISE Subat 2025 Vadeli	₺39.16	₺39.17	-1.34%	101,428	₺399,952,121	145,251	₺39.37
KOZAL Subat 2025 Vadeli	₺23.28	₺23.29	-0.64%	169,798	₺398,690,567	228,558	₺23.38
ASTOR Ocak 2025 Vadeli	₺117.40	₺117.85	-3.84%	31,747	₺379,466,225	30,890	₺117.60
VAKBN Ocak 2025 Vadeli	₺27.41	₺27.52	2.67%	141,082	₺379,449,852	101,309	₺27.46
MGROS Subat 2025 Vadeli	₺597.20	₺598.50	0.54%	6,319	₺377,744,540	6,209	₺605.80

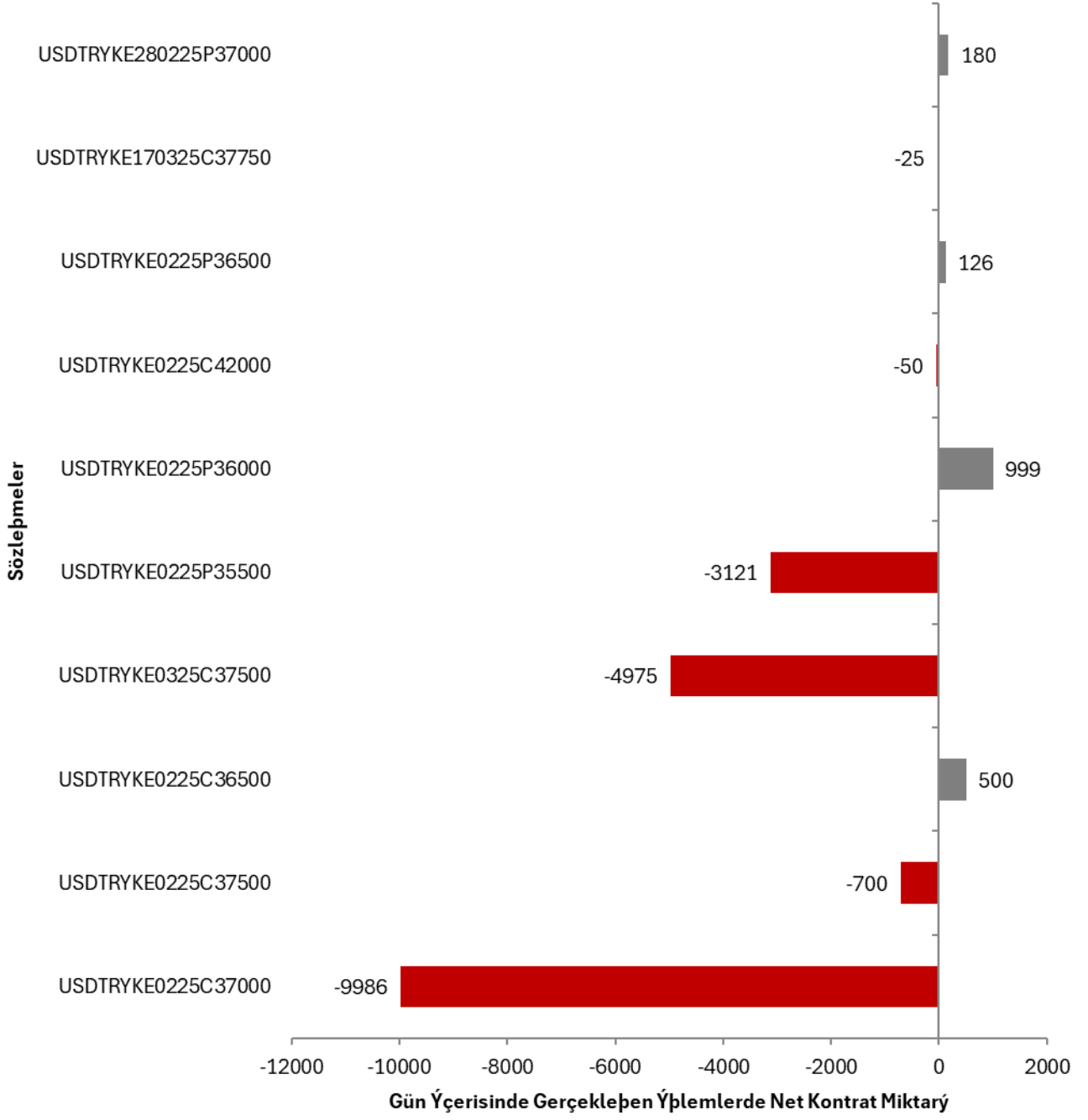
Bu yayında yer alan bilgiler, güvenilir olduğuna inanılan halka açık kaynaklardan elde edilmiş olup yalnızca bu bilgilere yönelik yorumları iletmek amacıyla hazırlanmıştır. Bu kaynaklardaki bilgilerin hata ve eksikliğinden ve ticari amaçlı işlemlerde kullanılmasından doğabilecek zararlardan Global Menkul Değerler A.Ş. hiçbir şekilde sorumluluk kabul etmemektedir. Bu yayında yer alan görüş ve düşüncelerin Global Menkul Değerler A.Ş. yönetimi için hiçbir bağlayıcılığı yoktur. Global Menkul Değerler A.Ş. yayında adı geçen şirketlerin menkul kıymetini portföyünde bulundurabilir ve/veya bu şirketlere danışmanlık hizmeti verebilir. Bu yayın, Global Menkul Değerler A.Ş.'nin izni olmadan kopyalanamaz ve/veya dağıtılamaz; bilgisayar sistemlerine aktarılamaz. Vadeli Opsiyon Piyasası'nda gerçekleşen işlemler, düşük teminatlar ile pozisyon alabileceğiniz yüksek oranda risk taşıyan işlemlerdir. İşlemlerden kar elde edebileceğiniz gibi zarar etmeniz ve teminatınızın tamamını kaybetme riskiniz bulunmaktadır. Bu nedenle, işlem yapmaya karar vermeden önce riskleri anlamanız ve karşılaşılabileceğiniz zararı dikkate alarak karar vermeniz gerekmektedir. © 2023 Global Menkul Değerler A.Ş.

XU030 Opsiyon Sözleşmeleri



Bu yayında yer alan bilgiler, güvenilir olduğuna inanılan halka açık kaynaklardan elde edilmiş olup yalnızca bu bilgilere yönelik yorumları iletmek amacıyla hazırlanmıştır. Bu kaynaklardaki bilgilerin hata ve eksikliğinden ve ticari amaçlı işlemlerde kullanılmasından doğabilecek zararlardan Global Menkul Değerler A.Ş. hiçbir şekilde sorumluluk kabul etmemektedir. Bu yayında yer alan görüş ve düşüncelerin Global Menkul Değerler A.Ş. yönetimi için hiçbir bağlayıcılığı yoktur. Global Menkul Değerler A.Ş. yayında adı geçen şirketlerin menkul kıymetini portföyünde bulundurabilir ve/veya bu şirketlere danışmanlık hizmeti verebilir. Bu yayın, Global Menkul Değerler A.Ş.'nin izni olmadan kopyalanamaz ve/veya dağıtılamaz; bilgisayar sistemlerine aktarılamaz. Vadeli Opsiyon Piyasası'nda gerçekleşen işlemler, düşük teminatlar ile pozisyon alabileceğiniz yüksek oranda risk taşıyan işlemlerdir. İşlemlerden kar elde edebileceğiniz gibi zarar etmeniz ve teminatınızın tamamını kaybetme riskiniz bulunmaktadır. Bu nedenle, işlem yapmaya karar vermeden önce riskleri anlamanız ve karşılaşılabileceğiniz zararı dikkate alarak karar vermeniz gerekmektedir. © 2023 Global Menkul Değerler A.Ş.

USDTRY Opsiyon Sözlemleri



Bu yayında yer alan bilgiler, güvenilir olduğuna inanılan halka açık kaynaklardan elde edilmiş olup yalnızca bu bilgilere yönelik yorumları iletmek amacıyla hazırlanmıştır. Bu kaynaklardaki bilgilerin hata ve eksikliğinden ve ticari amaçlı işlemlerde kullanılmasından doğabilecek zararlardan Global Menkul Değerler A.Ş. hiçbir şekilde sorumluluk kabul etmemektedir. Bu yayında yer alan görüş ve düşüncelerin Global Menkul Değerler A.Ş. yönetimi için hiçbir bağlayıcılığı yoktur. Global Menkul Değerler A.Ş. yayında adı geçen şirketlerin menkul kıymetini portföyünde bulundurabilir ve/veya bu şirketlere danışmanlık hizmeti verebilir. Bu yayın, Global Menkul Değerler A.Ş.'nin izni olmadan kopyalanamaz ve/veya dağıtılamaz; bilgisayar sistemlerine aktarılamaz. Vadeli Opsiyon Piyasası'nda gerçekleşen işlemler, düşük teminatlar ile pozisyon alabileceğiniz yüksek oranda risk taşıyan işlemlerdir. İşlemlerden kar elde edebileceğiniz gibi zarar etmeniz ve teminatınızın tamamını kaybetme riskiniz bulunmaktadır. Bu nedenle, işlem yapmaya karar vermeden önce riskleri anlamaz ve karşılaşılabileceğiniz zararı dikkate alarak karar vermeniz gerekmektedir. © 2023 Global Menkul Değerler A.Ş.