

## XU030 Yakın Vade

**Aralık vade endeks sözleşmesi** Salı günü %0,29 oranında azalış ile 9980,50 seviyesinde kapanış gerçekleştirdi. Bununla birlikte **endekste negatif eğilimin korunduğunu görüyoruz**. Mevcut görünüm içinde aşağıda **9940-9900-9800 seviyeleri destek** olarak öne çıkıyor. Yukarıda ise **10050-10180-10280 seviyeleri direnç** konumunda bulunuyor.



## USD/TRY

**USD/TRY paritesi 34,35 direnç seviyesi üzerinde kalıcı olmaya çalışıyor**. Bu seviye üzerinde **34,42-34,50 seviyesine doğru yükseliş söz konusu olabilir**. Aşağıda **34,30-34,20 seviyeleri destek** konumunda bulunuyor.



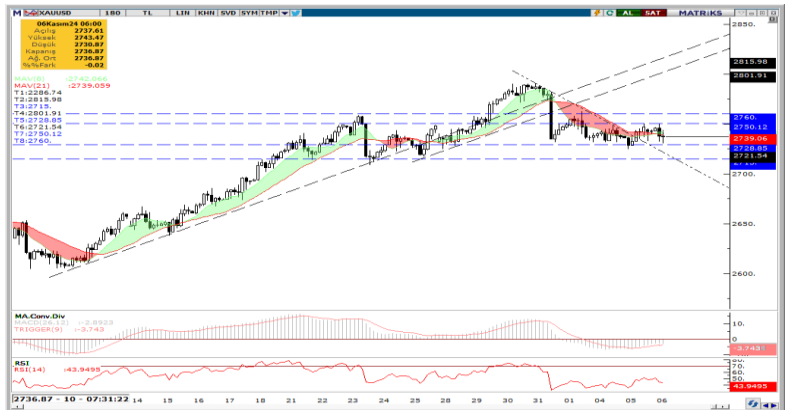
## EUR/USD

ABD seçimlerinde ilk sonuçların Trump'ın lehine olması ve ABD/Avrupa ticari ilişkilerinde sorunlar yaşanabileceği beklentisi ile **Euro/Dolar paritesi sert geri çekilme yaşıyor**. Mevcut görünüm içinde **1,0715-1,0650 seviyeleri parite için destek** olarak takip ediliyor. Yukarıda ise **1,0780-10825 seviyeleri direnç** olarak izlenebilir.



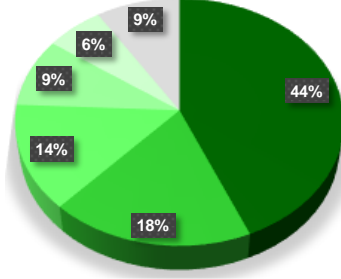
## XAU/USD (Ons Altın)

Ons altın ABD seçimleri sürecinde sakin seyrini koruyor. Daha **yatay bir alanda** hareket eden değerli metal için aşağıda **2728\$-2715\$ seviyeleri kısa vadeli destekler** olarak izlenebilir. Yukarıda ise **2750\$ ve 2760\$ seviyeleri direnç** konumunda. **Bu destek ve direnç seviyelerin üzerinde doğru bir hareket ons altın için yeni bir yön sinyali olarak takip edilecektir**.



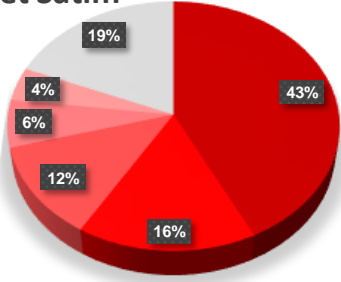
## SON İŞLEM GÜNÜNE AİT ARALIK VADE VİOP 30 ARACI KURUM DAĞILIMI

## Net Alım



Kurum	Net Lot	Toplam İşlemler İçindeki % Payı	Kalan Poz.	Maliyet
Bank Of America	10.218	44%	-46.687	9.998,51
İs Yatırım	4.300	18%	-206.443	9.961,73
Qnb Yatırım Menkul	3.241	14%	6.725	9.970,91
Meksa Yatırım	2.114	9%	-4.888	10.029,10
Seker Yatırım	1.458	6%	-2.674	10.013,83
Diğer	2.118	9%	112.470	--

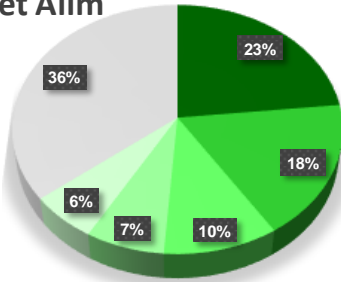
## Net Satım



Kurum	Net Lot	Toplam İşlemler İçindeki % Payı	Kalan Poz.	Maliyet
Garanti BBVA	-9.992	43%	-43.592	9.954,90
Hsbc Yatırım	-3.761	16%	-11.349	9.949,18
Deniz Yatırım	-2.845	12%	10.999	10.032,37
Vakif Yatırım	-1.440	6%	32.513	10.085,59
Marbas Menkul	-1.012	4%	552	9.952,09
Diğer	-4.399	19%	-2.705	--

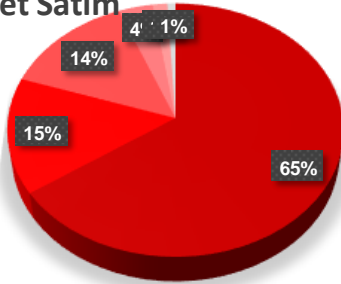
## AÇILIŞINDAN BUGÜNE ARALIK AYI KONTRATLARINDA POZİSYON DAĞILIM

## Net Alım



Kurum	5.11.2024	4.11.2024	1.11.2024	Maliyet	Açık Pozisyonlardaki % Payı
Teb Yatırım	73.665	73.446	72.415	10.644	23,34%
Yapi Kredi Yatırım	55.460	56.054	56.406	10.415	17,57%
Vakif Yatırım	32.513	33.953	30.846	10.365	10,30%
Info Yatırım	22.359	22.684	16.131	10.258	7,08%
Ak Yatırım	19.197	18.462	14.294	10.288	6,08%
Diğer	112.470	115.424	95.874	--	35,63%

## Net Satım



Kurum	5.11.2024	4.11.2024	1.11.2024	Maliyet	Açık Pozisyonlardaki % Payı
İs Yatırım	-206.443	-210.743	-202.816	10.374,19	65,40%
Bank Of America	-46.687	-56.905	-51.466	10.509,99	14,79%
Garanti BBVA	-43.592	-33.600	-24.731	10.238,00	13,81%
Hsbc Yatırım	-11.349	-7.588	1.082	10.749,64	3,60%
Meksa Yatırım	-4.888	-7.002	-2.307	11.371,32	1,55%
Diğer	-2.705	-4.185	-1.496	--	0,86%

İşlem Hacmi En Yüksek Pay Vadeli Kontratlar							
Kontrat	Alış	Satış	%Fark	İşlem Adet	Toplam Hacim	Açık Pozisyon	Teorik Fiyat
THYAO Kasim 2024 Vadeli	₺278,98	₺279,00	1,34%	56.165	₺1.562.369.227	88.672	₺281,33
ISCTR Kasim 2024 Vadeli	₺11,31	₺11,32	-3,17%	1.288.814	₺1.474.300.854	1.161.753	₺11,36
GARAN Kasim 2024 Vadeli	₺100,61	₺100,66	-2,57%	99.036	₺1.011.181.824	146.956	₺101,01
GUBRF Kasim 2024 Vadeli	₺218,39	₺218,73	3,93%	33.217	₺722.832.890	50.917	₺219,79
EKGYO Kasim 2024 Vadeli	₺9,74	₺9,75	0,52%	747.409	₺721.760.618	1.238.459	₺9,78
TCELL Kasim 2024 Vadeli	₺86,00	₺86,06	-0,94%	76.185	₺655.425.159	213.884	₺86,34
KCHOL Kasim 2024 Vadeli	₺166,11	₺166,20	-0,49%	38.197	₺638.900.886	79.017	₺167,09
TOASO Kasim 2024 Vadeli	₺192,40	₺192,56	4,39%	30.653	₺585.455.244	32.642	₺192,72
KRDMD Kasim 2024 Vadeli	₺26,00	₺26,02	2,89%	194.452	₺499.351.487	216.411	₺26,08
SAHOL Kasim 2024 Vadeli	₺83,32	₺83,40	0,08%	57.121	₺476.338.192	168.654	₺83,70
TTKOM Kasim 2024 Vadeli	₺46,51	₺46,52	-4,48%	69.925	₺331.530.687	118.743	₺46,69
FROTO Kasim 2024 Vadeli	₺984,65	₺986,26	0,59%	2.363	₺232.496.327	5.033	₺994,04
KOZAL Kasim 2024 Vadeli	₺19,49	₺19,50	-1,86%	115.500	₺226.930.572	459.701	₺19,57
TKFEN Kasim 2024 Vadeli	₺73,88	₺73,91	-3,48%	28.933	₺219.591.225	37.535	₺74,40
VAKBN Kasim 2024 Vadeli	₺19,93	₺19,96	0,45%	103.523	₺205.566.841	155.331	₺19,97
TCELL Aralik 2024 Vadeli	₺86,32	₺86,43	-0,80%	22.282	₺192.833.459	12.077	₺87,03
AEFES Kasim 2024 Vadeli	₺182,33	₺182,39	-1,44%	10.215	₺186.682.125	23.104	₺183,63
HALKB Kasim 2024 Vadeli	₺14,99	₺15,01	2,11%	125.735	₺186.642.128	128.615	₺15,09
TAVHL Kasim 2024 Vadeli	₺228,50	₺228,93	-4,24%	7.676	₺179.295.152	15.884	₺230,13
ASTOR Kasim 2024 Vadeli	₺82,16	₺82,27	0,49%	20.012	₺162.880.829	41.900	₺83,96
MGROS Kasim 2024 Vadeli	₺408,74	₺409,56	-2,53%	3.477	₺143.529.468	13.862	₺411,27
DOHOL Kasim 2024 Vadeli	₺13,23	₺13,25	1,38%	98.767	₺130.371.974	301.676	₺13,31
TSKB Kasim 2024 Vadeli	₺12,09	₺12,10	-0,25%	105.631	₺127.944.405	418.891	₺12,12
ENJSA Kasim 2024 Vadeli	₺57,15	₺57,19	0,19%	22.796	₺126.934.336	47.945	₺57,56
KOZAA Kasim 2024 Vadeli	₺58,61	₺58,67	-0,68%	19.872	₺117.322.429	83.101	₺58,95
ALARK Kasim 2024 Vadeli	₺85,91	₺86,06	0,73%	12.844	₺109.462.868	43.533	₺86,39
OYAKC Kasim 2024 Vadeli	₺57,85	₺57,86	-3,50%	17.853	₺103.813.240	22.834	₺58,13
ODAS Kasim 2024 Vadeli	₺5,72	₺5,73	-0,35%	156.672	₺89.737.993	441.877	₺5,75
CIMSA Kasim 2024 Vadeli	₺35,47	₺35,53	-0,34%	24.750	₺87.756.431	28.692	₺35,55
ARCLK Kasim 2024 Vadeli	₺128,21	₺128,26	1,04%	6.795	₺86.582.349	14.346	₺128,96
BRSAN Kasim 2024 Vadeli	₺476,28	₺477,20	1,41%	1.417	₺66.799.909	1.882	₺480,50
HEKTS Kasim 2024 Vadeli	₺3,44	₺3,45	-0,86%	66.182	₺63.759.970	179.495	₺3,47
SOKM Kasim 2024 Vadeli	₺40,19	₺40,31	0,10%	13.519	₺54.007.759	73.192	₺40,32
VESTL Kasim 2024 Vadeli	₺57,25	₺57,37	1,79%	9.203	₺52.107.743	27.955	₺57,30
KONTR Kasim 2024 Vadeli	₺41,57	₺41,71	-0,86%	10.901	₺45.333.837	29.609	₺42,51
DOAS Kasim 2024 Vadeli	₺203,92	₺204,23	-1,45%	1.645	₺33.779.183	7.076	₺211,94
AEFES Aralik 2024 Vadeli	₺188,79	₺189,03	-1,10%	1.752	₺33.049.767	824	₺191,42
AKSEN Kasim 2024 Vadeli	₺33,03	₺33,08	0,15%	8.792	₺29.029.784	10.190	₺33,42
ISCTR Aralik 2024 Vadeli	₺11,68	₺11,70	-3,23%	12.481	₺14.739.971	15.762	₺11,84
GUBRF Aralik 2024 Vadeli	₺226,20	₺226,58	3,17%	468	₺10.525.575	7.957	₺229,12
AEFES Ocak 2025 Vadeli	₺193,01	₺199,08	-1,14%	357	₺7.067.772	15	₺199,18
TUPRS Ocak 2025 Vadeli	₺148,55	₺152,00	-1,87%	468	₺6.988.938	30	₺158,15
AKSEN Aralik 2024 Vadeli	₺34,09	₺34,16	0,06%	1.493	₺5.120.694	2.019	₺34,84
KOZAL Aralik 2024 Vadeli	₺20,08	₺20,11	-2,05%	1.967	₺3.979.461	9.101	₺20,40
ASTOR Aralik 2024 Vadeli	₺84,05	₺84,26	1,50%	469	₺3.898.260	2.233	₺87,52
DOAS Aralik 2024 Vadeli	₺207,20	₺207,94	-0,35%	117	₺2.433.839	219	₺220,93
OYAKC Aralik 2024 Vadeli	₺59,56	₺59,70	-3,58%	378	₺2.259.240	554	₺60,59
VESTL Aralik 2024 Vadeli	₺59,27	₺59,44	1,75%	346	₺2.028.734	587	₺59,73

Bu yayında yer alan bilgiler, güvenilir olduğuna inanılan halka açık kaynaklardan elde edilmiş olup yalnızca bu bilgilere yönelik yorumları iletmek amacıyla hazırlanmıştır. Bu kaynaklardaki bilgilerin hata ve eksikliğinden ve ticari amaçlı işlemlerde kullanılmamasından doğabilecek zararlardan Global Menkul Değerler A.Ş. hiçbir şekilde sorumluluk kabul etmemektedir. Bu yayında yer alan görüş ve düşüncelerin Global Menkul Değerler A.Ş. yönetimi için hiçbir bağlayıcılığı yoktur. Global Menkul Değerler A.Ş. yayında adı geçen şirketlerin menkul kıymetini portföyünde bulundurabilir ve/veya bu şirketlere danışmanlık hizmeti verebilir. Bu yayın, Global Menkul Değerler A.Ş.'nin izni olmadan kopyalanamaz ve/veya dağıtılamaz; bilgisayar sistemlerine aktarılamaz. Vadeli Opsiyon Piyasası'nda gerçekleşen işlemler, düşük teminatlar ile pozisyon alabileceğiniz yüksek oranda risk taşıyan işlemlerdir. İşlemlerden kar elde edebileceğiniz gibi zarar etmeniz ve teminatınızın tamamını kaybetme riskiniz bulunmaktadır. Bu nedenle, işlem yapmaya karar vermeden önce riskleri anlamaz ve karşılaşılabileceğiniz zararı dikkate alarak karar vermeniz gerekmektedir. © 2023 Global Menkul Değerler A.Ş.