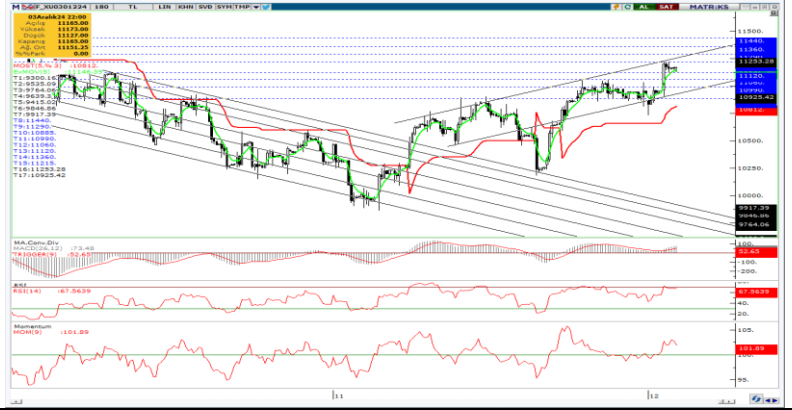


XU030 Yakın Vade

Aralık vade endeks sözleşmesi Salı günü %1,90 oranında artış ile 11165 seviyesinde kapanış gerçekleştirdi. Bununla birlikte **endeks belirli düzeltmelere karşı pozitif eğilimini korumuş oldu**. Endeksin için yukarıda **11215-11250-11290-11360** seviyeleri direnç konumunda bulunuyor. Aşağıda ise **11120-11060-10990-10885** seviyeleri olası geri çekilmeler açısından destek noktaları olarak takip edilebilir.



USD/TRY

USD/TRY paritesinde **yukarı yönlü hareket** devam ediyor. Kur için **34,80 ve 34,87** seviyeleri **teknik hedef** konumunda. Aşağıda ise **34,71-34,68** seviyeleri **destek** olarak takip edilebilir.



EUR/USD

EURUSD paritesinde geçtiğimiz hafta yukarı yönlü yeni deneme 1,0585 direncine takılırken, **paritede son fiyatlamaya ile teknik görünüm bozulma gösterdi**. Aşağıda **1,0466-1,0428-1,0390** seviyeleri **destek** olarak izlenebilir. Yukarıda ise **1,0525-1,0585-1,0610** seviyeleri **direnç** konumunda olmaya devam ediyor.



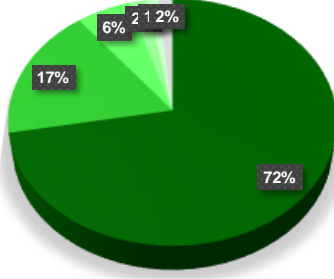
XAU/USD (Ons Altın)

Ons altında 2644\$ bölgesinde dengelenme arayışı ile başlayan yatay seyir takip ediliyor. Aşağı yönlü baskıda **2625\$-2610\$-2595\$-2577\$** destek seviyeleri sırası ile test edilebilir. Yukarıda ise **2657\$-2670\$-2687\$-2705\$** seviyeleri **direnç** konumunda olmaya devam ediyor.



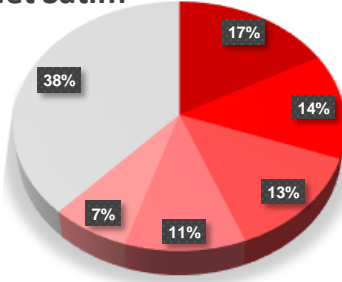
SON İŞLEM GÜNÜNE AİT ARALIK VADE VİOP 30 ARACI KURUM DAĞILIMI

Net Alım



Kurum	Net Lot	Toplam İşlemler İçindeki % Payı	Kalan Poz.	Maliyet
Garanti BBVA	25.597	72%	417	11.138,77
İş Yatırım	6.168	17%	-191.035	11.315,72
Strateji Menkul Değerler	2.056	6%	941	11.026,87
Hsbc Yatırım	700	2%	1.705	11.201,42
Phillipcapital	429	1%	4.034	10.981,18
Diğer	549	2%	85.707	--

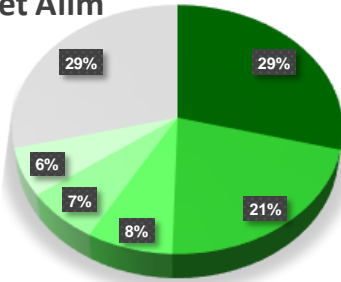
Net Satım



Kurum	Net Lot	Toplam İşlemler İçindeki % Payı	Kalan Poz.	Maliyet
Bank Of America	-6.028	17%	-98.403	11.120,66
Teb Yatırım	-4.842	14%	86.362	11.181,13
Ak Yatırım	-4.774	13%	3.152	11.123,44
Vakıf Yatırım	-3.830	11%	20.022	11.121,86
Gedik Yatırım	-2.499	7%	9.289	11.197,20
Diğer	-13.526	38%	-2.211	--

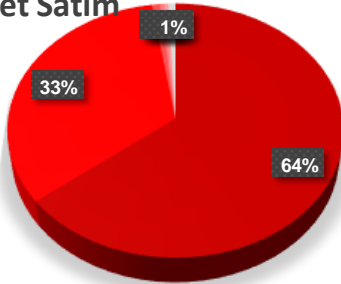
AÇILIŞINDAN BUGÜNE ARALIK AYI KONTRATLARINDA POZİSYON DAĞILIM

Net Alım



Kurum	3.12.2024	2.12.2024	29.11.2024	Maliyet	Açık Pozisyonlardaki % Payı
Teb Yatırım	86.362	91.204	91.445	10.683	29,10%
Yapı Kredi Yatırım	63.367	64.115	62.645	10.382	21,35%
Halk Yatırım	22.962	25.110	25.335	10.445	7,74%
Vakıf Yatırım	20.022	23.852	25.791	9.973	6,75%
Info Yatırım	18.342	18.721	20.446	10.134	6,18%
Diğer	85.707	97.933	96.189	--	28,88%

Net Satım



Kurum	3.12.2024	2.12.2024	29.11.2024	Maliyet	Açık Pozisyonlardaki % Payı
İş Yatırım	-191.035	-197.203	-201.252	10.241,36	64,37%
Bank Of America	-98.403	-92.375	-97.585	10.738,89	33,16%
Meksa Yatırım	-2.455	-1.909	-1.988	12.212,47	0,83%
Osmanlı Yatırım	-1.330	-243	-241	9.941,78	0,45%
Seker Yatırım	-1.328	-1.433	-1.741	10.905,99	0,45%
Diğer	-2.211	-2.835	-2.528	--	0,75%

İşlem Hacmi En Yüksek Pay Vadeli Kontratlar							
Kontrat	Alış	Satış	%Fark	İşlem Adet	Toplam Hacim	Açık Pozisyon	Teorik Fiyat
ISCTR Aralık 2024 Vadeli	₺14,35	₺14,36	1,49%	1.873.377	₺2.702.696.023	1.405.414	₺14,41
GUBRF Aralık 2024 Vadeli	₺262,85	₺263,05	0,55%	51.051	₺1.341.025.585	66.916	₺264,43
EREGL Aralık 2024 Vadeli	₺26,88	₺26,91	-0,37%	172.509	₺932.816.776	296.705	₺27,01
KOZAL Aralık 2024 Vadeli	₺24,43	₺24,44	3,21%	368.117	₺895.753.680	721.441	₺24,52
TCELL Aralık 2024 Vadeli	₺94,10	₺94,11	2,35%	94.577	₺885.816.488	267.676	₺94,69
AEFES Aralık 2024 Vadeli	₺212,20	₺212,25	0,57%	10.954	₺232.369.960	23.681	₺213,21
ALARK Aralık 2024 Vadeli	₺102,25	₺102,45	2,57%	22.444	₺227.671.091	42.533	₺102,34
ASTOR Aralık 2024 Vadeli	₺97,88	₺97,99	1,88%	20.827	₺203.245.680	47.436	₺98,29
HEKTS Aralık 2024 Vadeli	₺4,30	₺4,31	2,63%	465.956	₺198.505.967	464.678	₺4,28
ODAS Aralık 2024 Vadeli	₺6,45	₺6,46	0,31%	220.523	₺142.884.574	440.336	₺6,53
SOKM Aralık 2024 Vadeli	₺42,78	₺42,85	-0,07%	33.035	₺141.680.305	90.299	₺42,91
BRSAN Aralık 2024 Vadeli	₺472,15	₺474,40	1,28%	2.695	₺128.027.675	1.591	₺475,09
OYAKC Aralık 2024 Vadeli	₺75,73	₺75,90	0,20%	15.301	₺115.543.085	32.522	₺76,32
CIMSA Aralık 2024 Vadeli	₺41,57	₺41,59	-1,14%	22.936	₺96.615.365	42.858	₺41,58
KONTR Aralık 2024 Vadeli	₺46,60	₺46,76	-0,09%	16.129	₺76.210.555	30.652	₺47,50
VESTL Aralık 2024 Vadeli	₺65,80	₺65,90	-0,93%	11.231	₺74.567.017	35.633	₺66,29
DOAS Aralık 2024 Vadeli	₺219,80	₺220,00	-1,08%	3.202	₺71.154.190	8.535	₺231,39
AKBNK Ocak 2025 Vadeli	₺67,64	₺67,74	3,52%	10.161	₺68.543.179	2.966	₺68,70
AKSEN Aralık 2024 Vadeli	₺37,27	₺37,36	1,69%	14.803	₺55.111.425	19.751	₺37,67
EKGYO Ocak 2025 Vadeli	₺14,57	₺0,00	9,96%	35.926	₺51.337.546	14.552	₺14,75
YKBNK Ocak 2025 Vadeli	₺32,19	₺32,35	3,73%	11.777	₺37.676.797	8.354	₺32,70
KCHOL Ocak 2025 Vadeli	₺208,85	₺209,60	0,17%	1.764	₺37.144.370	1.966	₺210,99
THYAO Ocak 2025 Vadeli	₺307,40	₺310,05	0,44%	1.112	₺34.368.435	2.994	₺311,01
EREGL Ocak 2025 Vadeli	₺27,81	₺28,13	-0,47%	5.168	₺28.923.522	12.052	₺28,18
KOZAL Ocak 2025 Vadeli	₺25,18	₺25,27	3,53%	10.275	₺25.787.862	28.742	₺25,57
ENJSA Ocak 2025 Vadeli	₺66,30	₺67,85	-0,94%	3.723	₺25.227.995	431	₺67,67
GUBRF Ocak 2025 Vadeli	₺271,00	₺273,10	1,23%	870	₺23.549.910	9.390	₺275,79
FROTO Ocak 2025 Vadeli	₺1.030,25	₺1.058,00	2,76%	225	₺23.509.025	180	₺1.077,70
ISCTR Ocak 2025 Vadeli	₺14,83	₺14,86	1,37%	12.658	₺18.935.843	29.624	₺15,03
GARAN Ocak 2025 Vadeli	₺133,05	₺133,25	3,10%	974	₺12.842.335	656	₺135,13
BIMAS Ocak 2025 Vadeli	₺516,00	₺530,60	3,00%	237	₺12.501.610	198	₺539,70
SISE Ocak 2025 Vadeli	₺43,88	₺43,99	-0,52%	2.702	₺11.970.264	6.626	₺44,54
TTKOM Ocak 2025 Vadeli	₺48,83	₺49,30	2,10%	2.410	₺11.844.499	3.091	₺50,04
PETKM Ocak 2025 Vadeli	₺20,13	₺20,16	0,30%	4.633	₺9.353.487	5.149	₺20,42
TUPRS Ocak 2025 Vadeli	₺157,65	₺158,00	1,12%	550	₺8.675.445	780	₺161,14
ASELS Ocak 2025 Vadeli	₺74,00	₺75,50	0,09%	1.104	₺8.254.568	912	₺76,07
ENKAI Ocak 2025 Vadeli	₺55,01	₺56,20	1,76%	1.355	₺7.521.662	2.491	₺57,92
SAHOL Ocak 2025 Vadeli	₺91,21	₺100,20	4,32%	669	₺6.564.980	580	₺101,21
KOZAA Ocak 2025 Vadeli	₺74,94	₺75,63	-0,82%	860	₺6.528.196	910	₺76,07
KRDMD Ocak 2025 Vadeli	₺29,65	₺30,07	0,61%	2.045	₺6.089.361	1.632	₺30,02
HALKB Ocak 2025 Vadeli	₺17,65	₺17,67	1,15%	2.987	₺5.276.124	2.304	₺17,89
VAKBN Ocak 2025 Vadeli	₺24,50	₺25,63	0,56%	2.041	₺5.138.711	1.241	₺25,36
TKFEN Ocak 2025 Vadeli	₺87,00	₺87,74	-0,85%	567	₺4.967.124	447	₺88,48
ALARK Ocak 2025 Vadeli	₺102,50	₺111,05	1,75%	448	₺4.702.900	672	₺106,74
TAVHL Ocak 2025 Vadeli	₺292,65	₺314,05	3,50%	151	₺4.416.770	120	₺300,17
SISE Subat 2025 Vadeli	₺45,20	₺45,51	0,49%	911	₺4.183.634	3	₺46,12
AEFES Ocak 2025 Vadeli	₺216,05	₺225,00	0,57%	189	₺4.148.040	654	₺222,37
DOHOL Ocak 2025 Vadeli	₺15,23	₺15,29	0,46%	2.488	₺3.811.619	5.549	₺15,46

Bu yayında yer alan bilgiler, güvenilir olduğuna inanılan halka açık kaynaklardan elde edilmiş olup yalnızca bu bilgilere yönelik yorumları iletmek amacıyla hazırlanmıştır. Bu kaynaklardaki bilgilerin hata ve eksikliğinden ve ticari amaçlı işlemlerde kullanılmasından doğabilecek zararlardan Global Menkul Değerler A.Ş. hiçbir şekilde sorumluluk kabul etmemektedir. Bu yayında yer alan görüş ve düşüncelerin Global Menkul Değerler A.Ş. yönetimi için hiçbir bağlayıcılığı yoktur. Global Menkul Değerler A.Ş. yayında adı geçen şirketlerin menkul kıymetini portföyünde bulundurabilir ve/veya bu şirketlere danışmanlık hizmeti verebilir. Bu yayın, Global Menkul Değerler A.Ş.'nin izni olmadan kopyalanamaz ve/veya dağıtılamaz; bilgisayar sistemlerine aktarılamaz. Vadeli Opsiyon Piyasası'nda gerçekleşen işlemler, düşük teminatlar ile pozisyon alabileceğiniz yüksek oranda risk taşıyan işlemlerdir. İşlemlerden kar elde edebileceğiniz gibi zarar etmeniz ve teminatınızın tamamını kaybetme riskiniz bulunmaktadır. Bu nedenle, işlem yapmaya karar vermeden önce riskleri anlamaz ve karşılaşılabileceğiniz zararı dikkate alarak karar vermeniz gerekmektedir. © 2023 Global Menkul Değerler A.Ş.