

## XU030 Yakın Vade

Şubat vade endeks sözleşmesi Perşembe günü %0,15 oranında yataya yakın azalış ile 11345 seviyesinde kapanış gerçekleştirdi. Bununla birlikte **endeks kısa vadede yatay bir alana sıkışmış gözüküyor**. Endeksin yukarı yönlü bir harekete başlaması durumunda **11400-11475-11610 direnç** seviyeleri sırası ile test edilebilir. Aşağıda ise **11260-11180-11075 seviyeleri ters yönlü fiyatlamlarda destek** olarak takip edilebilir.



## USD/TRY

USD/TRY paritesinde **yukarı yönlü eğilim** devam ediyor. Pozitif trend desteğini aşağı yönlü test eden kur hızlı bir hareketler 35,55 seviyelerine yükseliş kaydetmiş durumda. Yukarıda **35,61-35,67 direnç seviyeleri hedef konumunda**. Aşağıda ise **35,48-35,46 bölgesi trend desteği**.



## EUR/USD

EUR/USD paritesinde negatif baskıya rağmen **sınırlı toparlanma** söz konusu. Bu toparlanmanın devam etmesi halinde **1,0325-1,0350-1,0385-1,0420-1,0460 direnç** seviyeleri sırası ile görülebilir. Aşağıda **1,0270-1,0245-1,0195 seviyeleri destek** olarak güncelliğini koruyor.



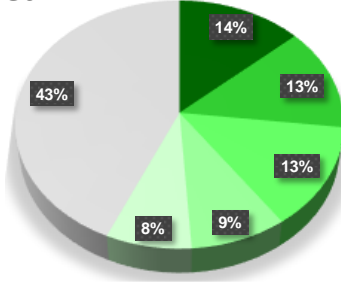
## XAU/USD (Ons Altın)

Ons altın hafta başında **2725\$ direnç seviyeleri Aralık ayından sonra tekrar test ediliyor**. Bu direncin aşılması halinde **2750\$ direnç seviyesi hedef** konumuna gelebilir. Aşağıda ise **2700\$-2685\$-2670\$ seviyeleri destek** olarak izlenebilir.



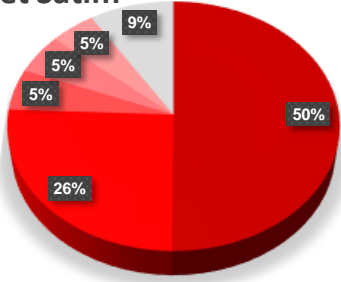
## SON İŞLEM GÜNÜNE AİT ŞUBAT VADE VİOP 30 ARACI KURUM DAĞILIMI

## Net Alım



Kurum	Net Lot	Toplam İşlemler İçindeki % Payı	Kalan Poz.	Maliyet
Halk Yatırım	4.166	13%	15.528	11.300,59
Tacirler Yatırım	4.155	13%	10.963	11.224,65
Info Yatırım	4.127	13%	11.381	11.278,82
Qnb Yatırım Menkul	2.700	9%	7.300	11.221,37
Hsbc Yatırım	2.394	8%	11.491	11.280,56
Diğer	13.423	43%	113.353	--

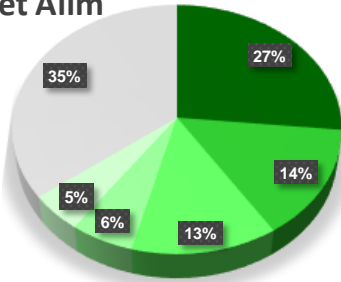
## Net Satım



Kurum	Net Lot	Toplam İşlemler İçindeki % Payı	Kalan Poz.	Maliyet
Teb Yatırım	-15.523	50%	85.120	11.231,99
Bank Of America	-7.904	26%	-112.242	11.335,55
Is Yatırım	-1.659	5%	-193.243	10.997,66
Yapi Kredi Yatırım	-1.620	5%	45.959	11.424,09
Garanti BBVA	-1.478	5%	6.480	11.405,42
Diğer	-2.781	9%	-4.435	--

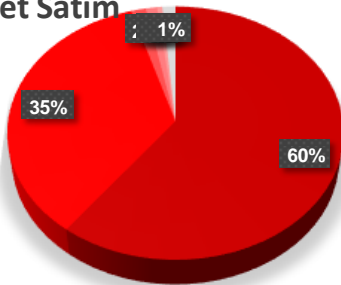
## AÇILIŞINDAN BUGÜNE ŞUBAT AYI KONTRATLARINDA POZİSYON DAĞILIM

## Net Alım



Kurum	16.01.2025	15.01.2025	14.01.2025	Maliyet	Açık Pozisyonlardaki % Payı
Teb Yatırım	85.120	100.643	102.576	11.539	26,56%
Yapi Kredi Yatırım	45.959	47.579	51.433	11.398	14,34%
Vakif Yatırım	42.149	42.068	41.902	11.480	13,15%
Deniz Yatırım	18.344	17.284	17.182	11.088	5,72%
Gedik Yatırım	15.564	13.959	16.152	11.354	4,86%
Diğer	113.353	91.430	87.609	--	35,37%

## Net Satım



Kurum	16.01.2025	15.01.2025	14.01.2025	Maliyet	Açık Pozisyonlardaki % Payı
Is Yatırım	-193.243	-191.584	-199.153	11.428,38	60,30%
Bank Of America	-112.242	-104.338	-101.169	11.412,25	35,02%
Meksa Yatırım	-4.996	-6.163	-6.533	11.802,17	1,56%
Ak Yatırım	-3.819	-4.390	-3.197	11.369,34	1,19%
Seker Yatırım	-1.754	-1.228	-1.671	11.755,75	0,55%
Diğer	-4.435	-4.330	-4.560	--	1,38%

Bu yayında yer alan bilgiler, güvenilir olduğuna inanılan halka açık kaynaklardan elde edilmiş olup yalnızca bu bilgilere yönelik yorumları iletilmek amacıyla hazırlanmıştır. Bu kaynaklardaki bilgilerin hata ve eksikliğinden ve ticari amaçlı işlemlerde kullanılmasından doğabilecek zararlardan Global Menkul Değerler A.Ş. hiçbir şekilde sorumluluk kabul etmemektedir. Bu yayında yer alan görüş ve düşüncelerin Global Menkul Değerler A.Ş. yönetimi için hiçbir bağlayıcılığı yoktur. Global Menkul Değerler A.Ş. yayında adı geçen şirketlerin menkul kıymetini portföyünde bulundurabilir ve/veya bu şirketlere danışmanlık hizmeti verebilir. Bu yayın, Global Menkul Değerler A.Ş.'nin izni olmadan kopyalanamaz ve/veya dağıtılamaz; bilgisayar sistemlerine aktarılamaz. Vadeli Opsiyon Piyasası'nda gerçekleşen işlemler, düşük teminatlar ile pozisyon alabileceğiniz yüksek oranda risk taşıyan işlemlerdir. İşlemlerden kar elde edebileceğiniz gibi zarar etmeniz ve teminatınızın tamamını kaybetme riskiniz bulunmaktadır. Bu nedenle, işlem yapmaya karar vermeden önce riskleri anlamaz ve karşılaşılabileceğiniz zararı dikkate alarak karar vermeniz gerekmektedir. © 2023 Global Menkul Değerler A.Ş.

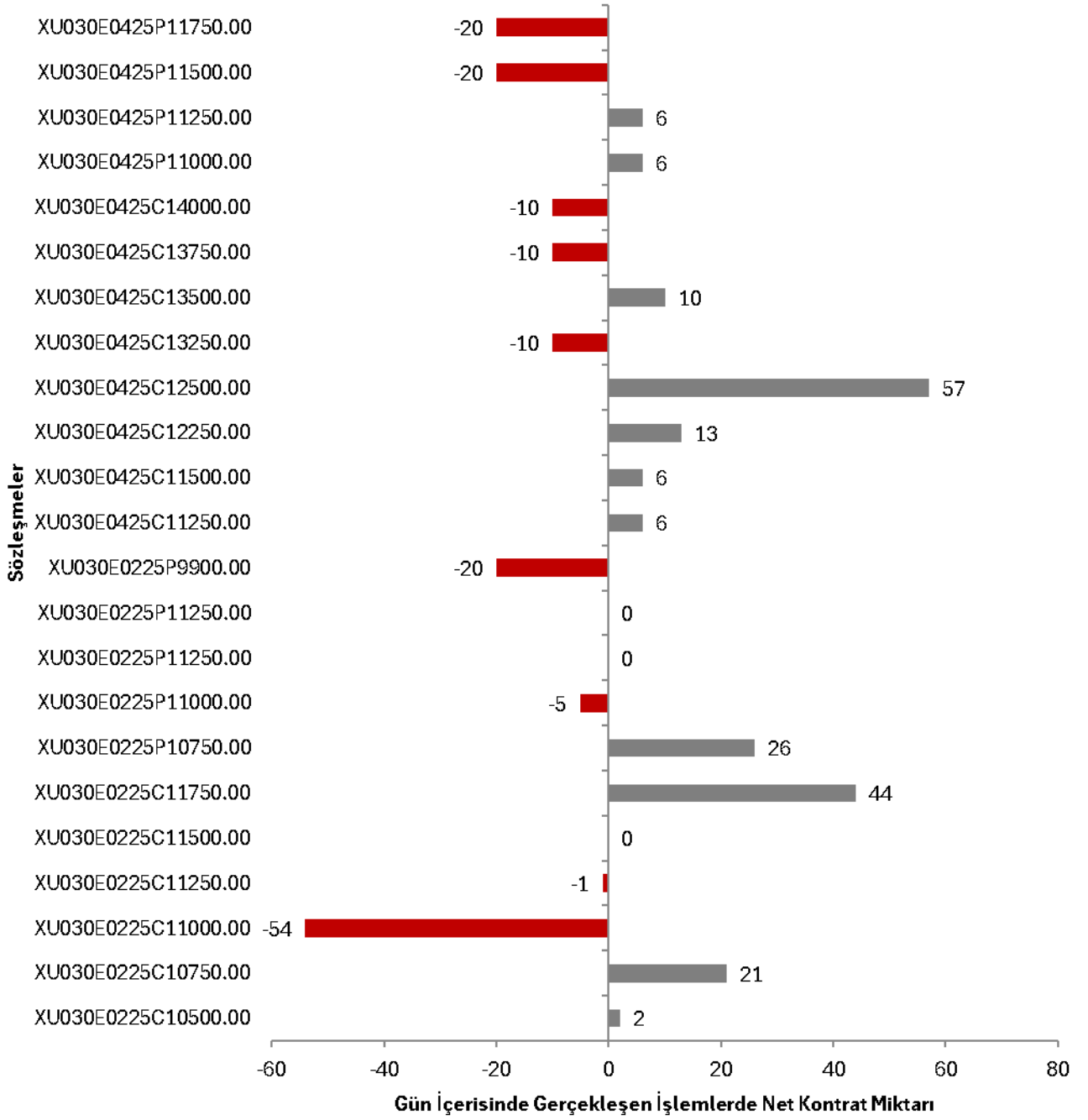
## Akşam Seansı İşlemleri

Aracı Kurum	Lot Alım Miktarı	Lot Satım Miktarı	Net Toplam
A1CAPITAL	337	-107	230
INFO	482	-291	191
GEDİK	308	-124	184
DENİZ	274	-132	142
IS	338	-233	105
AK	174	-110	64
PHILLIPCAPITAL	89	-50	39
TRIVE	96	-57	39
UNLUMENKUL	27		27
MEKSA	46	-24	22
AHLATCI	13	-1	12
ALB	29	-17	12
ALNUS	25	-13	12
ZIRAAT	20	-9	11
BULLS	13	-5	8
ALLBATROSS	9	-3	6
SEKER	2		2
BANK-OF-AMERICA	13	-12	1
ANADOLU	1	-13	-12
GLOBAL	38	-51	-13
NCM.	12	-27	-15
HALK	68	-86	-18
TEB	51	-73	-22
OYAK	1	-24	-23
GCMYATIRIM	28	-52	-24
INVESTAZ	1	-25	-24
QNBYATIRIM	28	-59	-31
OSMANLI	160	-194	-34
MARBAS	12	-50	-38
ACARMENKUL	1	-42	-41
TACIRLER	71	-119	-48
VAKIF	107	-192	-85
YAPIKREDI	171	-315	-144
GARANTI	12	-194	-182

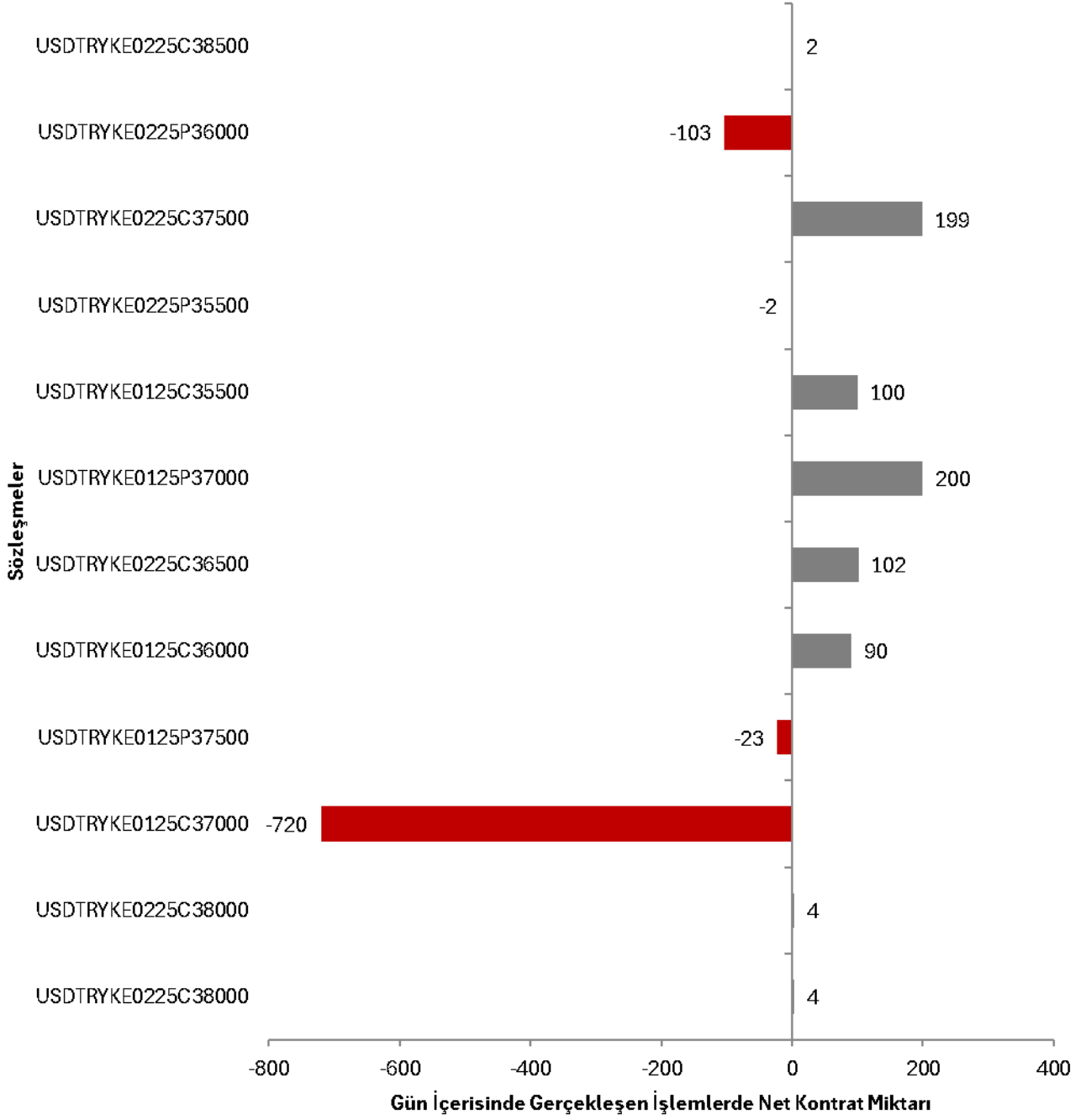
İşlem Hacmi En Yüksek Pay Vadeli Kontratlar							
Kontrat	Alış	Satış	%Fark	İşlem Adet	Toplam Hacim	Açık Pozisyon	Teorik Fiyat
YKBNK Ocak 2025 Vadeli	₺31,40	₺31,41	3,39%	899.232	₺2.779.097.205	748.535	₺31,49
AKBNK Ocak 2025 Vadeli	₺65,27	₺65,28	0,91%	420.535	₺2.722.613.139	495.334	₺65,38
ISCTR Ocak 2025 Vadeli	₺14,28	₺14,29	-1,31%	1.643.536	₺2.356.506.369	1.604.693	₺14,30
THYAO Ocak 2025 Vadeli	₺303,05	₺303,10	0,58%	66.572	₺2.017.059.330	137.495	₺303,45
EKGYO Ocak 2025 Vadeli	₺14,82	₺14,84	3,27%	732.344	₺1.066.139.060	1.508.318	₺14,87
GARAN Ocak 2025 Vadeli	₺132,20	₺132,25	0,99%	76.981	₺1.011.181.705	133.346	₺132,29
KCHOL Ocak 2025 Vadeli	₺179,15	₺179,30	-0,08%	47.638	₺851.482.700	147.852	₺179,17
SAHOL Ocak 2025 Vadeli	₺99,31	₺99,35	1,21%	76.336	₺748.893.136	189.290	₺99,57
BIMAS Ocak 2025 Vadeli	₺512,40	₺512,90	-1,91%	13.025	₺670.932.480	21.131	₺513,66
ASELS Ocak 2025 Vadeli	₺81,55	₺81,59	2,40%	80.312	₺641.542.001	135.272	₺81,79
EREGL Ocak 2025 Vadeli	₺23,41	₺23,42	0,34%	137.412	₺640.003.190	333.505	₺23,44
AEFES Ocak 2025 Vadeli	₺174,95	₺175,00	5,08%	29.980	₺510.603.655	54.332	₺175,19
TOASO Ocak 2025 Vadeli	₺205,70	₺206,05	1,45%	23.808	₺487.624.930	62.689	₺206,99
TUPRS Ocak 2025 Vadeli	₺150,45	₺150,70	0,53%	30.595	₺459.235.245	92.708	₺151,34
KRDMD Ocak 2025 Vadeli	₺26,37	₺26,39	1,66%	170.357	₺441.779.417	255.467	₺26,40
KOZAL Ocak 2025 Vadeli	₺23,39	₺23,40	4,14%	191.073	₺437.378.221	334.268	₺23,46
FROTO Ocak 2025 Vadeli	₺937,50	₺938,30	0,84%	4.275	₺400.004.740	6.239	₺941,19
TTKOM Ocak 2025 Vadeli	₺46,35	₺46,37	1,33%	79.247	₺362.239.658	150.547	₺46,58
TKFEN Ocak 2025 Vadeli	₺67,38	₺67,40	0,45%	47.573	₺319.566.956	37.203	₺67,52
SISE Ocak 2025 Vadeli	₺39,88	₺39,89	-0,40%	79.825	₺317.709.200	210.608	₺39,99
HALKB Ocak 2025 Vadeli	₺17,98	₺17,99	2,04%	164.327	₺291.144.206	202.977	₺17,98
ASTOR Ocak 2025 Vadeli	₺124,10	₺124,45	-0,72%	22.606	₺283.233.020	47.257	₺124,85
MGROS Ocak 2025 Vadeli	₺556,60	₺557,50	2,50%	5.129	₺281.168.940	9.447	₺556,46
GUBRF Ocak 2025 Vadeli	₺292,10	₺292,50	1,63%	8.387	₺243.051.050	66.849	₺292,75
PETKM Ocak 2025 Vadeli	₺18,08	₺18,09	0,39%	129.711	₺233.505.222	436.428	₺18,14
ENKAI Ocak 2025 Vadeli	₺51,39	₺51,43	2,80%	45.328	₺229.134.302	104.776	₺51,47
CIMSA Ocak 2025 Vadeli	₺51,37	₺51,44	2,51%	33.111	₺169.214.041	55.687	₺51,57
VAKBN Ocak 2025 Vadeli	₺25,31	₺25,34	2,43%	65.951	₺164.737.130	161.453	₺25,56
AKBNK Subat 2025 Vadeli	₺67,16	₺67,19	1,01%	23.090	₺154.193.768	45.097	₺67,70
TSKB Ocak 2025 Vadeli	₺13,00	₺13,01	-0,31%	110.703	₺143.636.945	490.325	₺12,98
KOZAA Ocak 2025 Vadeli	₺71,75	₺71,83	2,63%	19.342	₺136.855.621	57.642	₺71,85
THYAO Subat 2025 Vadeli	₺311,65	₺311,85	0,47%	4.281	₺133.669.190	15.167	₺314,24
YKBNK Subat 2025 Vadeli	₺32,33	₺32,35	3,16%	36.064	₺114.822.812	57.570	₺32,61
ALARK Ocak 2025 Vadeli	₺92,90	₺92,93	0,25%	12.190	₺111.936.730	38.518	₺93,05
DOHOL Ocak 2025 Vadeli	₺14,61	₺14,62	2,03%	71.290	₺102.480.074	273.343	₺14,65
VESTL Ocak 2025 Vadeli	₺66,16	₺66,18	0,11%	11.269	₺74.163.754	55.388	₺66,25
TAVHL Ocak 2025 Vadeli	₺280,10	₺280,80	0,59%	2.628	₺73.512.260	17.498	₺282,05
BIMAS Subat 2025 Vadeli	₺526,00	₺527,00	-2,18%	1.329	₺70.182.250	5.144	₺531,91
ARCLK Ocak 2025 Vadeli	₺131,25	₺131,55	0,38%	5.047	₺66.191.735	20.295	₺131,98
SOKM Ocak 2025 Vadeli	₺39,44	₺39,50	0,25%	16.746	₺65.486.099	85.912	₺39,62
BRSAN Ocak 2025 Vadeli	₺419,90	₺421,75	1,59%	1.499	₺62.881.915	1.398	₺421,42
ENJSA Ocak 2025 Vadeli	₺61,30	₺61,35	2,06%	10.085	₺61.101.316	63.283	₺61,30
EKGYO Subat 2025 Vadeli	₺15,23	₺15,26	3,18%	37.291	₺55.822.398	88.140	₺15,40
KCHOL Subat 2025 Vadeli	₺184,45	₺184,75	0,05%	2.670	₺49.214.635	17.607	₺185,54
AKSEN Ocak 2025 Vadeli	₺41,50	₺41,54	3,41%	11.872	₺48.336.063	12.375	₺41,44
SAHOL Subat 2025 Vadeli	₺102,15	₺102,35	1,24%	4.294	₺43.360.401	20.019	₺103,11
AEFES Subat 2025 Vadeli	₺179,95	₺180,30	5,20%	2.346	₺40.975.120	3.454	₺181,42
SISE Subat 2025 Vadeli	₺41,04	₺41,09	-0,56%	9.960	₺40.880.910	39.662	₺41,41

Bu yayında yer alan bilgiler, güvenilir olduğuna inanılan halka açık kaynaklardan elde edilmiş olup yalnızca bu bilgilere yönelik yorumları iletmek amacıyla hazırlanmıştır. Bu kaynaklardaki bilgilerin hata ve eksikliğinden ve ticari amaçlı işlemlerde kullanılmasından doğabilecek zararlardan Global Menkul Değerler A.Ş. hiçbir şekilde sorumluluk kabul etmemektedir. Bu yayında yer alan görüş ve düşüncelerin Global Menkul Değerler A.Ş. yönetimi için hiçbir bağlayıcılığı yoktur. Global Menkul Değerler A.Ş. yayında adı geçen şirketlerin menkul kıymetini portföyünde bulundurabilir ve/veya bu şirketlere danışmanlık hizmeti verebilir. Bu yayın, Global Menkul Değerler A.Ş.'nin izni olmadan kopyalanamaz ve/veya dağıtılamaz; bilgisayar sistemlerine aktarılamaz. Vadeli Opsiyon Piyasası'nda gerçekleşen işlemler, düşük teminatlar ile pozisyon alabileceğiniz yüksek oranda risk taşıyan işlemlerdir. İşlemlerden kar elde edebileceğiniz gibi zarar etmeniz ve teminatınızın tamamını kaybetme riskiniz bulunmaktadır. Bu nedenle, işlem yapmaya karar vermeden önce riskleri anlamaz ve karşılaşılabileceğiniz zararı dikkate alarak karar vermeniz gerekmektedir. © 2023 Global Menkul Değerler A.Ş.

## XU030 Opsiyon Sözleşmeleri



## USDTRY Opsiyon Sözleşmeleri



Bu yayında yer alan bilgiler, güvenilir olduğuna inanılan halka açık kaynaklardan elde edilmiş olup yalnızca bu bilgilere yönelik yorumları iletmek amacıyla hazırlanmıştır. Bu kaynaklardaki bilgilerin hata ve eksikliğinden ve ticari amaçlı işlemlerde kullanılmasından doğabilecek zararlardan Global Menkul Değerler A.Ş. hiçbir şekilde sorumluluk kabul etmemektedir. Bu yayında yer alan görüş ve düşüncelerin Global Menkul Değerler A.Ş. yönetimi için hiçbir bağlayıcılığı yoktur. Global Menkul Değerler A.Ş. yayında adı geçen şirketlerin menkul kıymetini portföyünde bulundurabilir ve/veya bu şirketlere danışmanlık hizmeti verebilir. Bu yayın, Global Menkul Değerler A.Ş.'nin izni olmadan kopyalanamaz ve/veya dağıtılamaz; bilgisayar sistemlerine aktarılamaz. Vadeli Opsiyon Piyasası'nda gerçekleşen işlemler, düşük teminatlar ile pozisyon alabileceğiniz yüksek oranda risk taşıyan işlemlerdir. İşlemlerden kar elde edebileceğiniz gibi zarar etmeniz ve teminatınızın tamamını kaybetme riskiniz bulunmaktadır. Bu nedenle, işlem yapmaya karar vermeden önce riskleri anlamaz ve karşılaşılabileceğiniz zararı dikkate alarak karar vermeniz gerekmektedir. © 2023 Global Menkul Değerler A.Ş.