

XU030 Yakın Vade

Ekim vade endeks sözleşmesi Cuma günü %0,10 oranında artış ile 9920,75 seviyesinde kapanış gerçekleştirdi. Bununla birlikte endeks gün içerisinde gelen satışlara rağmen akşam seansında gerçekleştirdiği yükseliş ile hafif pozitif tarafta günü tamamladı. Destek seviyeleri üzerinde kaldığımız sürece yukarı yönlü hareketlerde 9985-10025-10100 direnç seviyeleri dikkatle takip edilecek. Aşağıda ise 9825-9720-9625 seviyeleri olası geri çekilmelerde destek olarak izlenecek.



USD/TRY

USD/TRY paritesinde 34,30-34,35 direnç bölgesi test ediliyor. Bu direnç bölgesi altında kaldığımız sürece yatay seyir devam edebilir. Aşağıda ise 34,20-34,10 seviyeleri destek olarak izlenebilir. 34,30-34,35 direnç bölgesinin aşılması durumunda ise 34,50 seviyesine doğru yükseliş söz konusu olabilir.



EUR/USD

Euro/Dolar paritesinde 1,0835 direncinin aşılamaı ile zayıf görünüm devam ediyor. Aşağıda 1,0770-1,0720 seviyeleri destek olarak öne çıkıyor. Yukarı yönlü hareketlerin kalıcı olabilmesi için 1,0835-1,0870 direnç seviyelerinin aşılması gerekiyor.



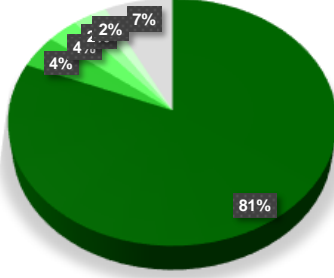
XAU/USD (Ons Altın)

Ons altın geçtiğimiz hafta 2758\$ zirve seviyesine doğru tekrar bir yönelim gösterse de haftaya 2735\$ pivot bölgesinde başlıyor. 2735\$ altında kaldığımız sürece 2710\$ desteğine doğru baskı oluşabilir. 2735\$ üzerinde ise 2758\$ zirvesi tekrar test edilebilir.



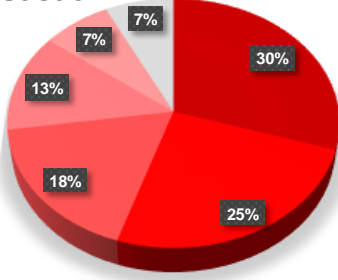
SON İŞLEM GÜNÜNE AİT EKİM VADE VİOP 30 ARACI KURUM DAĞILIMI

Net Alım



Kurum	Net Lot	Toplam İşlemler İçindeki % Payı	Kalan Poz.	Maliyet
Is Yatırım	53.018	81%	-51.636	9.854,52
Garanti BBVA	2.817	4%	-28.243	9.775,10
Bank Of America	2.178	3%	-36.500	10.083,59
Phillipcapital	1.318	2%	2.089	9.899,53
Meksa Yatırım	1.153	2%	2.412	10.015,28
Diğer	4.772	7%	38.157	--

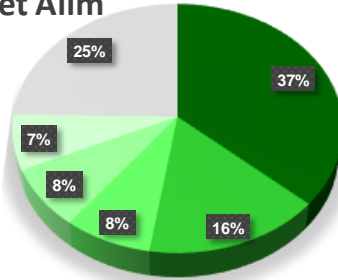
Net Satım



Kurum	Net Lot	Toplam İşlemler İçindeki % Payı	Kalan Poz.	Maliyet
Teb Yatırım	-19.495	30%	24.585	9.870,16
Ak Yatırım	-16.413	25%	8.081	9.855,68
Vakif Yatırım	-11.527	18%	5.204	9.887,91
Hsbc Yatırım	-8.283	13%	-32.777	9.864,42
Yapı Kredi Yatırım	-4.768	7%	56.434	9.820,40
Diğer	-4.770	7%	-2.155	--

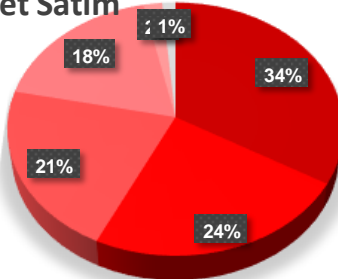
AÇILIŞINDAN BUGÜNE EKİM AYI KONTRATLARINDA POZİSYON DAĞILIM

Net Alım



Kurum	25.10.2024	24.10.2024	23.10.2024	Maliyet	Açık Pozisyonlardaki % Payı
Yapı Kredi Yatırım	56.434	61.202	62.951	11.296	36,56%
Teb Yatırım	24.585	44.080	41.903	11.008	15,92%
Halk Yatırım	12.174	12.904	19.120	12.275	7,89%
Ziraat Yatırım	12.011	12.192	20.020	12.246	7,78%
Deniz Yatırım	11.019	10.737	12.018	12.903	7,14%
Diğer	38.157	45.291	82.651	--	24,72%

Net Satım



Kurum	25.10.2024	24.10.2024	23.10.2024	Maliyet	Açık Pozisyonlardaki % Payı
Is Yatırım	-51.636	-104.654	-141.846	13.662,48	33,45%
Bank Of America	-36.500	-38.678	-80.042	11.986,89	23,64%
Hsbc Yatırım	-32.777	-24.494	-7.725	10.337,20	21,23%
Garanti BBVA	-28.243	-31.060	-35.650	11.119,05	18,29%
Seker Yatırım	-3.069	-2.905	-2.925	10.436,21	1,99%
Diğer	-2.155	-2.911	-750	--	1,40%

İşlem Hacmi En Yüksek Pay Vadeli Kontratlar							
Kontrat	Alış	Satış	%Fark	İşlem Adet	Toplam Hacim	Açık Pozisyon	Teorik Fiyat
THYAO Ekim 2024 Vadeli	₺276,81	₺276,99	0,61%	71.181	₺1.956.522.363	70.921	₺278,21
GARAN Ekim 2024 Vadeli	₺111,77	₺111,80	-0,95%	153.657	₺1.720.136.768	118.968	₺112,09
THYAO Kasım 2024 Vadeli	₺284,00	₺284,61	0,81%	31.318	₺881.457.951	44.634	₺289,24
TCELL Ekim 2024 Vadeli	₺88,14	₺88,29	0,51%	96.301	₺846.881.820	128.221	₺88,45
GARAN Kasım 2024 Vadeli	₺115,17	₺115,27	-0,81%	72.315	₺836.353.826	72.798	₺116,53
KCHOL Ekim 2024 Vadeli	₺173,78	₺173,98	-0,45%	46.860	₺810.132.393	60.716	₺174,29
SAHOL Ekim 2024 Vadeli	₺85,39	₺85,51	2,09%	82.847	₺696.137.958	124.132	₺85,78
EKGYO Ekim 2024 Vadeli	₺9,91	₺9,92	0,20%	641.910	₺631.391.081	743.272	₺9,95
FROTO Ekim 2024 Vadeli	₺1.018,03	₺1.019,52	-0,13%	6.138	₺617.277.141	4.107	₺1.023,14
TOASO Ekim 2024 Vadeli	₺192,03	₺192,29	-4,63%	28.731	₺549.323.660	17.008	₺191,42
PGSUS Ekim 2024 Vadeli	₺237,68	₺238,08	-0,96%	22.417	₺532.455.355	18.293	₺238,20
ISCTR Kasım 2024 Vadeli	₺12,28	₺12,29	1,07%	427.947	₺521.044.729	772.240	₺12,40
TCELL Kasım 2024 Vadeli	₺90,94	₺91,08	0,33%	48.072	₺436.698.063	132.549	₺91,96
KCHOL Kasım 2024 Vadeli	₺179,80	₺179,99	-0,30%	19.882	₺354.571.961	40.943	₺181,19
SAHOL Kasım 2024 Vadeli	₺87,87	₺88,15	1,80%	41.019	₺354.130.183	119.243	₺89,18
FROTO Kasım 2024 Vadeli	₺1.014,70	₺1.029,20	-0,27%	3.465	₺351.160.607	2.991	₺1.048,95
KRDMD Ekim 2024 Vadeli	₺24,55	₺24,60	-0,81%	140.878	₺343.682.096	152.990	₺24,64
ASTOR Ekim 2024 Vadeli	₺77,51	₺77,73	4,61%	43.869	₺329.587.896	23.588	₺78,02
VAKBN Ekim 2024 Vadeli	₺20,80	₺20,83	-0,38%	150.135	₺313.079.423	150.743	₺20,81
MGROS Ekim 2024 Vadeli	₺409,00	₺409,99	0,05%	7.660	₺311.404.200	12.528	₺411,52
TKFEN Ekim 2024 Vadeli	₺75,40	₺75,48	1,62%	41.039	₺308.068.043	51.494	₺75,60
TOASO Kasım 2024 Vadeli	₺195,37	₺196,00	-5,47%	14.371	₺279.361.299	17.010	₺199,01
TTKOM Ekim 2024 Vadeli	₺46,75	₺46,83	-0,68%	58.929	₺275.807.460	83.046	₺46,97
EKGYO Kasım 2024 Vadeli	₺10,22	₺10,23	-0,20%	262.351	₺266.509.595	722.705	₺10,34
GUBRF Ekim 2024 Vadeli	₺191,03	₺193,09	0,30%	13.217	₺254.069.480	48.665	₺192,13
AEFES Ekim 2024 Vadeli	₺195,64	₺196,13	1,71%	13.164	₺253.620.999	19.504	₺197,17
DOHOL Ekim 2024 Vadeli	₺13,06	₺13,07	0,15%	175.426	₺226.265.946	231.946	₺13,05
TAVHL Ekim 2024 Vadeli	₺222,11	₺222,80	-1,46%	9.647	₺216.223.333	6.901	₺222,77
SASA Ekim 2024 Vadeli	₺3,92	₺3,93	-0,25%	67.114	₺208.799.672	85.448	₺3,94
CIMSA Ekim 2024 Vadeli	₺32,85	₺32,88	7,42%	53.216	₺171.693.180	26.768	₺33,04
VAKBN Kasım 2024 Vadeli	₺21,46	₺21,49	0,19%	71.723	₺155.055.890	48.901	₺21,63
KOZAA Ekim 2024 Vadeli	₺60,05	₺60,14	0,25%	25.195	₺150.881.479	47.336	₺60,23
MGROS Kasım 2024 Vadeli	₺419,71	₺420,00	-0,04%	3.612	₺149.363.845	8.136	₺427,83
AEFES Kasım 2024 Vadeli	₺202,89	₺203,87	1,80%	7.204	₺143.431.768	5.346	₺204,98
TSKB Ekim 2024 Vadeli	₺11,96	₺11,97	0,34%	120.580	₺143.006.195	232.652	₺12,03
ALARK Ekim 2024 Vadeli	₺88,65	₺89,22	0,98%	15.156	₺134.204.482	21.591	₺89,51
KOZAL Kasım 2024 Vadeli	₺21,42	₺21,45	0,52%	62.238	₺132.363.344	296.260	₺21,67
DOHOL Kasım 2024 Vadeli	₺13,46	₺13,53	0,45%	95.462	₺127.456.648	150.277	₺13,57
HALKB Ekim 2024 Vadeli	₺14,76	₺14,79	-0,54%	85.847	₺126.985.968	143.512	₺14,80
KRDMD Kasım 2024 Vadeli	₺25,25	₺25,26	-0,98%	48.749	₺122.151.959	90.419	₺25,61
TTKOM Kasım 2024 Vadeli	₺47,85	₺48,05	-1,66%	23.737	₺114.009.083	77.403	₺48,83
KONTR Ekim 2024 Vadeli	₺43,40	₺43,45	1,26%	25.467	₺109.723.786	17.680	₺43,69
OYAKC Ekim 2024 Vadeli	₺56,91	₺56,97	2,67%	19.557	₺109.409.801	25.710	₺57,05
GUBRF Kasım 2024 Vadeli	₺197,50	₺198,82	-0,72%	5.431	₺107.966.202	25.599	₺199,74
HEKTS Ekim 2024 Vadeli	₺3,63	₺3,64	0,00%	107.553	₺107.501.730	176.619	₺3,64
ENJSA Ekim 2024 Vadeli	₺56,03	₺56,17	2,03%	18.913	₺105.817.284	24.505	₺56,35
BRSAN Ekim 2024 Vadeli	₺467,53	₺470,00	-1,96%	2.100	₺97.864.324	1.990	₺469,49
TAVHL Kasım 2024 Vadeli	₺228,60	₺228,81	-1,80%	4.135	₺95.355.110	10.243	₺231,60

Bu yayında yer alan bilgiler, güvenilir olduğuna inanılan halka açık kaynaklardan elde edilmiş olup yalnızca bu bilgilere yönelik yorumları iletmek amacıyla hazırlanmıştır. Bu kaynaklardaki bilgilerin hata ve eksikliğinden ve ticari amaçlı işlemlerde kullanılmasından doğabilecek zararlardan Global Menkul Değerler A.Ş. hiçbir şekilde sorumluluk kabul etmemektedir. Bu yayında yer alan görüş ve düşüncelerin Global Menkul Değerler A.Ş. yönetimi için hiçbir bağlayıcılığı yoktur. Global Menkul Değerler A.Ş. yayında adı geçen şirketlerin menkul kıymetini portföyünde bulundurabilir ve/veya bu şirketlere danışmanlık hizmeti verebilir. Bu yayın, Global Menkul Değerler A.Ş. 'nin izni olmadan kopyalanamaz ve/veya dağıtılamaz; bilgisayar sistemlerine aktarılamaz. Vadeli Opsiyon Piyasası'nda gerçekleşen işlemler, düşük teminatlar ile pozisyon alabileceğiniz yüksek oranda risk taşıyan işlemlerdir. İşlemlerden kar elde edebileceğiniz gibi zarar etmeniz ve teminatınızın tamamını kaybetme riskiniz bulunmaktadır. Bu nedenle, işlem yapmaya karar vermeden önce riskleri anlamaz ve karşılaşılabileceğiniz zararı dikkate alarak karar vermeniz gerekmektedir. © 2023 Global Menkul Değerler A.Ş.