

XU030 Yakın Vade

Aralık vade endeks sözleşmesi Perşembe günü %0,85 oranında azalış ile 10942 seviyesinde kapanış gerçekleştirdi. Bu sınırlı geri çekilmeye rağmen **endekste teknik görünüm olumlu olmaya devam ediyor**. Yukarı yönlü potansiyelin devam etmesine bağlı **11035-11135-11285 direnç** seviyeleri hedef konumunda bulunuyor. Aşağıda **10890-10815-10765-10690 seviyeleri destek** noktaları olarak takip ediliyor.



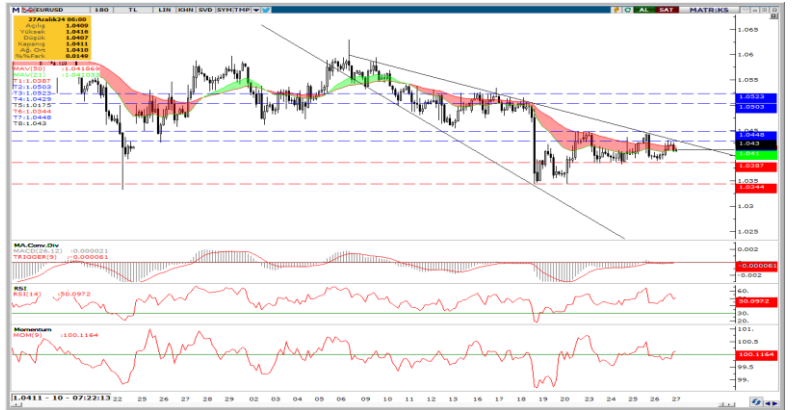
USD/TRY

USD/TRY paritesinde **yukarı yönlü eğilim** devam ediyor. Kurda yükselişin devam etmesi ile **35,30-35,38 direnç seviyeleri sırası ile test edilebilir**. Aşağı yönlü geri çekilmelerde ise **35,22-35,13-35,09 seviyeleri destek** olarak izlenebilir.



EUR/USD

EUR/USD paritesinde teknik olarak negatif görünüm devam ediyor. Aşağıda **1,0390-1,0345 önemi destekler** olarak izlenebilir. Bu destek seviyeler altında satış baskının güçlenmesi ile 1,0250 destek seviyesine doğru geri çekilme devam edebilir. Yukarıda ise **1,0430-1,0450-1,0480-1,0505 seviyeleri olası bir yükseliş karşısında direnç noktaları** olarak kaydedilebilir.



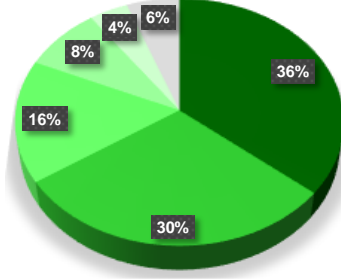
XAU/USD (Ons Altın)

Ons altın tarafında 2550\$-2760\$ aralığında dalgalı seyir devam ediyor. Tekrar destek seviyelerden yükseliş sinyali veren değerli metal için **2630\$ seviyesi üzerinde fiyatlamalar önemli** olacak. Bu seviye üzerinde **2657\$-2670\$ direnç** seviyeleri hedef konumunda. Aşağıda ise **2610\$-2585\$-2575\$ seviyeleri kısa vadeli destekler** olarak izlenebilir.



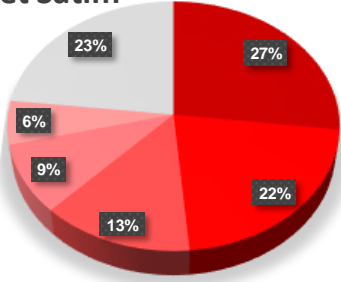
SON İŞLEM GÜNÜNE AİT ARALIK VADE VİOP 30 ARACI KURUM DAĞILIMI

Net Alım



Kurum	Net Lot	Toplam İşlemler İçindeki % Payı	Kalan Poz.	Maliyet
İs Yatırım	14.524	36%	-132.759	10.945,21
Garanti BBVA	11.998	30%	-27.798	11.025,39
Teb Yatırım	6.475	16%	51.477	10.952,38
Bank Of America	3.422	8%	-86.607	11.070,05
Vakif Yatırım	1.686	4%	33.379	10.975,70
Diğer	2.310	6%	82.818	--

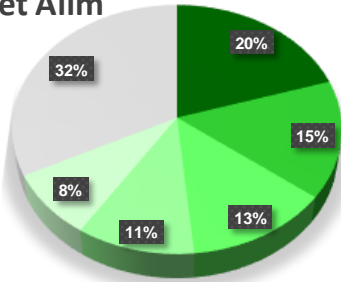
Net Satım



Kurum	Net Lot	Toplam İşlemler İçindeki % Payı	Kalan Poz.	Maliyet
Ziraat Yatırım	-10.883	27%	6.449	11.025,90
Yapi Kredi Yatırım	-8.749	22%	38.937	11.016,07
Unlu Menkul	-5.490	14%	984	10.986,50
Gedik Yatırım	-3.632	9%	8.977	10.923,56
A1 Capital Menkul	-2.284	6%	3.439	10.965,26
Diğer	-9.377	23%	-1.277	--

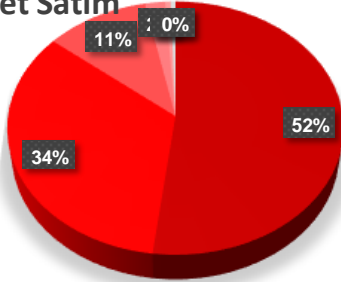
AÇILIŞINDAN BUGÜNE ARALIK AYI KONTRATLARINDA POZİSYON DAĞILIM

Net Alım



Kurum	26.12.2024	25.12.2024	24.12.2024	Maliyet	Açık Pozisyonlardaki % Payı
Teb Yatırım	51.477	45.002	46.288	10.767	20,16%
Yapi Kredi Yatırım	38.937	47.686	48.145	10.173	15,25%
Vakif Yatırım	33.379	31.693	35.443	10.403	13,07%
Halk Yatırım	27.178	27.215	29.373	10.709	10,64%
Info Yatırım	21.593	23.289	23.444	10.274	8,46%
Diğer	82.818	109.837	105.582	--	32,43%

Net Satım



Kurum	26.12.2024	25.12.2024	24.12.2024	Maliyet	Açık Pozisyonlardaki % Payı
İs Yatırım	-132.759	-147.283	-140.843	9.983,72	51,98%
Bank Of America	-86.607	-90.029	-87.597	10.848,29	33,91%
Garanti BBVA	-27.798	-39.796	-49.165	10.883,56	10,88%
Hsbc Yatırım	-5.447	-4.887	-7.434	10.499,30	2,13%
Seker Yatırım	-1.494	-1.703	-674	11.130,78	0,59%
Diğer	-1.277	-1.024	-1.241	--	0,50%

Akşam Seansı İşlemleri

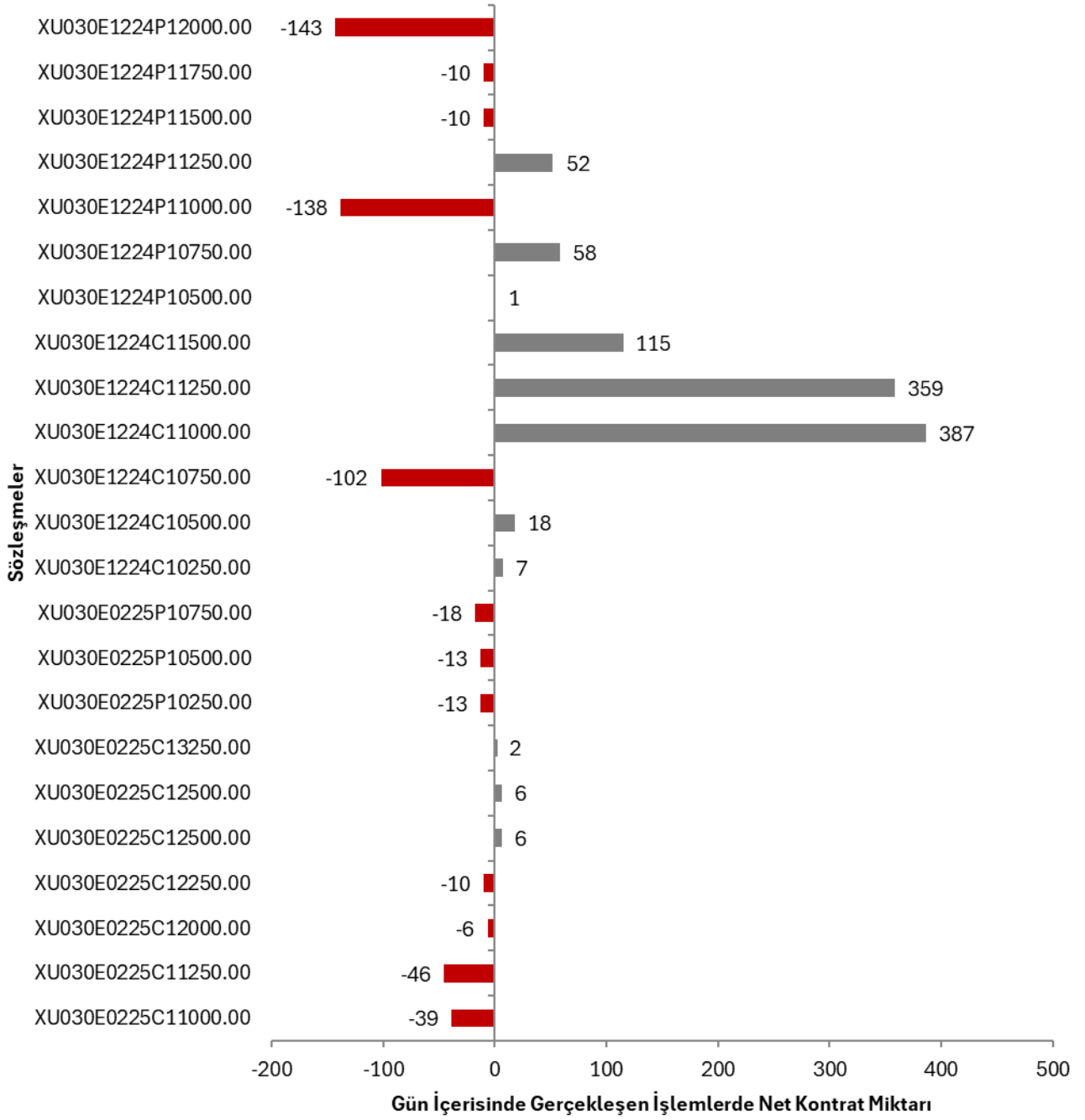
Aracı Kurum	Lot Alım Miktarı	Lot Satım Miktarı	Toplam
BANK-OF-AMERICA	149		149
DENİZ	146	-38	108
OSMANLI	195	-94	101
INFO	195	-134	61
A1CAPITAL	114	-59	55
INGYATIRIM	49	-1	48
VAKIF	92	-48	44
INTEGRAL	31		31
IS	127	-98	29
NCM.	37	-12	25
YAPIKREDI	117	-92	25
ALNUS	33	-15	18
SEKER	23	-8	15
ICBCTURKEY	6	-1	5
ALB	6	-2	4
HALK	51	-48	3
ATA	2		2
TEB	34	-32	2
AHLATCI	3	-2	1
ALLBATROSS	1		1
OYAK	13	-12	1
INVESTAZ	1	-1	0
TERA	2	-2	0
BURGAN	9	-10	-1
QNBAYATIRIM	27	-28	-1
TACIRLER	23	-24	-1
BULLS	1	-4	-3
GEDİK	183	-186	-3
AK	86	-103	-17
MARBAS	1	-18	-17
YATIRIM-FINANSM	29	-46	-17
GCMYATIRIM	17	-38	-21
PHILLIPCAPITAL	49	-72	-23
GLOBAL	1	-64	-63
UNLUMENKUL	4	-71	-67
MEKSA	6	-81	-75
TRIVE	29	-226	-197

Bu yayında yer alan bilgiler, güvenilir olduğuna inanılan halka açık kaynaklardan elde edilmiş olup yalnızca bu bilgilere yönelik yorumları iletmek amacıyla hazırlanmıştır. Bu kaynaklardaki bilgilerin hata ve eksikliğinden ve ticari amaçlı işlemlerde kullanılmasından doğabilecek zararlardan Global Menkul Değerler A.Ş. hiçbir şekilde sorumluluk kabul etmemektedir. Bu yayında yer alan görüş ve düşüncelerin Global Menkul Değerler A.Ş. yönetimi için hiçbir bağlayıcılığı yoktur. Global Menkul Değerler A.Ş. yayında adı geçen şirketlerin menkul kıymetini portföyünde bulundurabilir ve/veya bu şirketlere danışmanlık hizmeti verebilir. Bu yayın, Global Menkul Değerler A.Ş.'nin izni olmadan kopyalanamaz ve/veya dağıtılamaz; bilgisayar sistemlerine aktarılamaz. Vadeli Opsiyon Piyasası'nda gerçekleşen işlemler, düşük teminatlar ile pozisyon alabileceğiniz yüksek oranda risk taşıyan işlemlerdir. İşlemlerden kar elde edebileceğiniz gibi zarar etmeniz ve teminatınızın tamamını kaybetme riskiniz bulunmaktadır. Bu nedenle, işlem yapmaya karar vermeden önce riskleri anlamaz ve karşılaşılabileceğiniz zararı dikkate alarak karar vermeniz gerekmektedir. © 2023 Global Menkul Değerler A.Ş.

İşlem Hacmi En Yüksek Pay Vadeli Kontratlar							
Kontrat	Alış	Satış	%Fark	İşlem Adet	Toplam Hacim	Açık Pozisyon	Teorik Fiyat
ISCTR Aralık 2024 Vadeli	₺13,68	₺13,69	-1,16%	1.883.293	₺2.602.357.184	1.284.611	₺13,67
AKBNK Ocak 2025 Vadeli	₺68,06	₺68,19	0,40%	225.052	₺1.545.277.732	207.381	₺68,88
YKBNK Ocak 2025 Vadeli	₺32,00	₺32,01	-0,50%	401.617	₺1.300.284.864	287.629	₺32,17
TCELL Aralık 2024 Vadeli	₺93,14	₺93,24	-1,49%	126.733	₺1.189.973.630	213.577	₺93,57
EKGYO Ocak 2025 Vadeli	₺14,05	₺14,06	-3,23%	591.344	₺845.008.770	976.183	₺14,13
ISCTR Ocak 2025 Vadeli	₺14,20	₺14,21	-1,18%	566.036	₺811.713.874	839.086	₺14,29
EREGL Aralık 2024 Vadeli	₺24,85	₺24,86	-1,93%	153.913	₺773.018.902	199.925	₺24,88
THYAO Ocak 2025 Vadeli	₺302,35	₺302,90	0,08%	23.806	₺722.789.085	73.679	₺304,25
GARAN Ocak 2025 Vadeli	₺136,55	₺136,70	-1,69%	48.016	₺666.456.975	57.176	₺137,44
GUBRF Aralık 2024 Vadeli	₺276,20	₺276,65	0,14%	20.235	₺558.239.250	58.298	₺275,85
KCHOL Ocak 2025 Vadeli	₺192,20	₺192,90	-0,70%	27.931	₺543.824.190	36.657	₺193,77
KOZAL Aralık 2024 Vadeli	₺21,91	₺21,93	-1,53%	197.260	₺437.410.450	505.631	₺21,93
SAHOL Ocak 2025 Vadeli	₺102,45	₺102,85	0,34%	41.891	₺431.041.710	95.948	₺104,23
EREGL Ocak 2025 Vadeli	₺25,75	₺25,78	-2,09%	69.512	₺362.507.886	181.398	₺26,00
GUBRF Ocak 2025 Vadeli	₺286,60	₺287,30	0,00%	11.762	₺337.565.450	19.589	₺288,25
ASTOR Aralık 2024 Vadeli	₺111,80	₺112,90	0,31%	28.273	₺315.278.390	33.782	₺112,95
ASELS Ocak 2025 Vadeli	₺77,30	₺77,43	0,93%	36.763	₺281.957.467	46.331	₺78,06
BIMAS Ocak 2025 Vadeli	₺530,90	₺534,00	0,11%	4.893	₺261.198.570	11.934	₺543,45
AEFES Aralık 2024 Vadeli	₺238,75	₺238,95	-0,17%	10.558	₺251.275.890	13.950	₺238,45
TUPRS Ocak 2025 Vadeli	₺147,25	₺147,70	-0,67%	13.514	₺199.648.310	45.932	₺150,76
KRDMD Ocak 2025 Vadeli	₺29,14	₺29,17	-3,70%	60.615	₺180.175.715	56.193	₺29,33
AEFES Ocak 2025 Vadeli	₺247,65	₺248,25	0,02%	7.245	₺178.824.780	7.011	₺249,17
VAKBN Ocak 2025 Vadeli	₺24,54	₺24,61	-1,01%	66.443	₺164.337.593	54.732	₺24,65
HEKTS Aralık 2024 Vadeli	₺3,86	₺3,88	0,78%	413.386	₺160.347.685	543.036	₺3,87
KOZAL Ocak 2025 Vadeli	₺22,66	₺22,70	-1,56%	68.255	₺156.664.559	203.060	₺22,91
ASTOR Ocak 2025 Vadeli	₺114,50	₺114,65	1,60%	13.732	₺155.165.700	21.478	₺118,03
TKFEN Ocak 2025 Vadeli	₺73,68	₺73,73	-3,38%	19.202	₺145.622.366	7.633	₺74,33
ENKAI Ocak 2025 Vadeli	₺52,40	₺52,68	-0,68%	27.506	₺145.334.132	48.605	₺53,93
TOASO Ocak 2025 Vadeli	₺209,95	₺212,00	1,39%	6.881	₺143.122.495	20.505	₺212,76
HALKB Ocak 2025 Vadeli	₺17,11	₺17,27	-1,82%	77.189	₺133.966.966	115.157	₺17,26
DOAS Aralık 2024 Vadeli	₺196,05	₺196,80	2,03%	6.677	₺130.753.460	8.763	₺199,20
SISE Ocak 2025 Vadeli	₺45,06	₺45,23	-0,73%	29.060	₺130.697.428	100.407	₺45,53
MGROS Ocak 2025 Vadeli	₺543,00	₺545,60	2,39%	2.342	₺126.079.330	4.550	₺550,79
FROTO Ocak 2025 Vadeli	₺970,20	₺973,70	0,75%	1.257	₺122.653.910	2.058	₺996,15
SOKM Aralık 2024 Vadeli	₺40,82	₺40,85	0,89%	29.459	₺120.108.706	81.637	₺40,72
ODAS Aralık 2024 Vadeli	₺6,21	₺6,22	0,16%	189.723	₺117.739.268	355.401	₺6,20
ALARK Aralık 2024 Vadeli	₺93,25	₺93,43	0,48%	12.099	₺112.710.338	38.390	₺93,37
CIMSA Aralık 2024 Vadeli	₺45,34	₺45,42	-0,64%	23.834	₺108.120.432	40.130	₺45,30
TTKOM Ocak 2025 Vadeli	₺47,03	₺47,15	0,68%	20.068	₺94.082.477	52.504	₺47,88
SOKM Ocak 2025 Vadeli	₺42,43	₺42,54	0,74%	18.580	₺78.757.188	26.745	₺42,55
DOHOL Ocak 2025 Vadeli	₺16,03	₺16,06	-1,71%	46.034	₺74.689.285	83.706	₺16,18
KOZAA Ocak 2025 Vadeli	₺70,54	₺71,45	0,06%	10.198	₺72.364.470	25.082	₺72,28
PETKM Ocak 2025 Vadeli	₺19,10	₺19,16	-0,63%	37.380	₺71.785.928	142.177	₺19,36
VESTL Aralık 2024 Vadeli	₺68,20	₺68,59	-0,61%	10.482	₺71.770.757	40.989	₺68,12
KONTR Aralık 2024 Vadeli	₺39,64	₺39,65	-1,27%	17.589	₺69.822.853	34.531	₺39,92
ALARK Ocak 2025 Vadeli	₺96,05	₺96,60	0,85%	6.014	₺57.881.223	20.889	₺97,57
DOAS Ocak 2025 Vadeli	₺197,60	₺199,90	1,66%	2.829	₺56.524.020	3.656	₺208,15
BRSAN Aralık 2024 Vadeli	₺433,55	₺437,00	-0,16%	1.223	₺53.344.735	1.535	₺432,73

Bu yayında yer alan bilgiler, güvenilir olduğuna inanılan halka açık kaynaklardan elde edilmiş olup yalnızca bu bilgilere yönelik yorumları iletmek amacıyla hazırlanmıştır. Bu kaynaklardaki bilgilerin hata ve eksikliğinden ve ticari amaçlı işlemlerde kullanılmasından doğabilecek zararlardan Global Menkul Değerler A.Ş. hiçbir şekilde sorumluluk kabul etmemektedir. Bu yayında yer alan görüş ve düşüncelerin Global Menkul Değerler A.Ş. yönetimi için hiçbir bağlayıcılığı yoktur. Global Menkul Değerler A.Ş. yayında adı geçen şirketlerin menkul kıymetini portföyünde bulundurabilir ve/veya bu şirketlere danışmanlık hizmeti verebilir. Bu yayın, Global Menkul Değerler A.Ş.'nin izni olmadan kopyalanamaz ve/veya dağıtılamaz; bilgisayar sistemlerine aktarılamaz. Vadeli Opsiyon Piyasası'nda gerçekleşen işlemler, düşük teminatlar ile pozisyon alabileceğiniz yüksek oranda risk taşıyan işlemlerdir. İşlemlerden kar elde edebileceğiniz gibi zarar etmeniz ve teminatınızın tamamının kaybetme riskiniz bulunmaktadır. Bu nedenle, işlem yapmaya karar vermeden önce riskleri anlamaz ve karşılaşılabileceğiniz zararı dikkate alarak karar vermeniz gerekmektedir. © 2023 Global Menkul Değerler A.Ş.

XU030 Opsiyon Sözleşmeleri



USDTRY Opsiyon Sözleşmeleri

