

## XU030 Yakın Vade

Şubat vade endeks sözleşmesi Çarşamba günü %0,49 oranında azalış ile 11583 seviyesinde kapanış gerçekleştirdi. Bununla birlikte endeks 11665 bölgesinde oluşan satış baskısına bir kez daha yenik düşmüş oldu. **Endekste yukarı yönlü bir hareket için 11665-11755-11845-12000 direnç seviyelerinin sırası ile aşılması gerekiyor.** Aksi takdirde aşağı yönlü baskı güç kazanabilir; **11490-11360-11300-11190 destek seviyelerine doğru geri çekilme yaşanabilir.**



## USD/TRY

USD/TRY paritesinde yukarı yönlü eğilim devam ediyor. Pozitif trend içinde hareket eden kur için yeni bir yükselişte yukarıda **35,91-35,99 direnç seviyeleri hedef konumunda.** Aşağıda ise **35,75-35,70 bölgesi trend desteği.**



## EUR/USD

EUR/USD paritesinde son düzeltme ile birlikte gözler aşağıda **1,0410-1,0390-1,0350 destek seviyelerin çevrilmiş durumda.** Yukarıda ise **1,0460-1,0490-1,0520 direnç seviyeleri yeni bir yükselişte tekrar test edilebilir.**



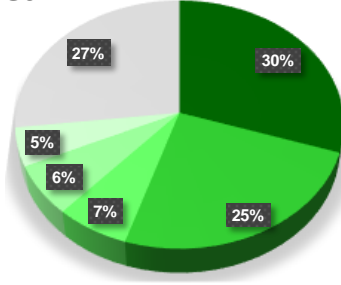
## XAU/USD (Ons Altın)

Ons altın tarafında pozitif trend desteği olan 2750\$ seviyeleri yakından takip ediliyor. Trend içinde kaldığı sürece yukarıda **2765\$-2780\$-2805\$ direnç seviyeleri hedef konumunda** olacaktır. 2750\$ altında ise **2730\$-2720\$-2700\$ seviyeleri destek konumunda** bulunuyor.



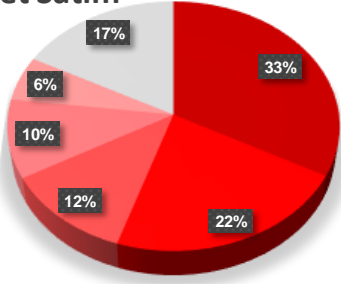
## SON İŞLEM GÜNÜNE AİT ŞUBAT VADE VİOP 30 ARACI KURUM DAĞILIMI

## Net Alım



Kurum	Net Lot	Toplam İşlemler İçindeki % Payı	Kalan Poz.	Maliyet
Halk Yatırım	4.558	30%	19.512	11.561.451,00
Deniz Yatırım	3.755	25%	23.674	11.614.638,00
Yatırım Finansman	1.008	7%	5.348	11.606.289,00
Unlu Menkul	994	7%	464	11.640.549,00
Phillipcapital	757	5%	1.536	11.647.226,00
Diğer	4.072	27%	111.595	--

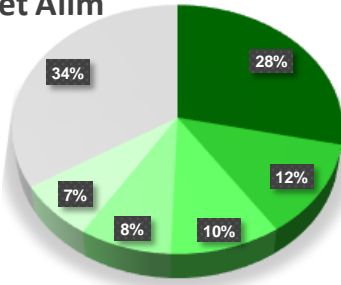
## Net Satım



Kurum	Net Lot	Toplam İşlemler İçindeki % Payı	Kalan Poz.	Maliyet
Yapı Kredi Yatırım	-4.977	33%	32.635	11.588.102,00
Bank Of America	-3.357	22%	-91.432	11.518.623,00
Ak Yatırım	-1.786	12%	-1.807	11.600.985,00
Teb Yatırım	-1.537	10%	93.554	11.636.548,00
Garanti BBVA	-878	6%	-27.100	11.653.403,00
Diğer	-2.609	17%	-5.238	--

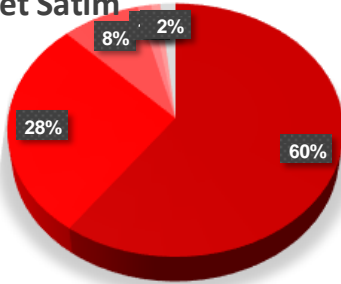
## AÇILIŞINDAN BUGÜNE ŞUBAT AYI KONTRATLARINDA POZİSYON DAĞILIM

## Net Alım



Kurum	29.01.2025	28.01.2025	27.01.2025	Maliyet	Açık Pozisyonlardaki % Payı
Teb Yatırım	93.554	95.091	89.175	11.531.635	28,45%
Vakıf Yatırım	40.123	39.647	40.481	11.478.074	12,20%
Yapı Kredi Yatırım	32.635	37.612	38.566	11.313.138	9,93%
Hsbc Yatırım	27.202	27.578	26.760	11.592.498	8,27%
Deniz Yatırım	23.674	19.919	21.669	11.182.900	7,20%
Diğer	111.595	103.026	125.469	--	33,94%

## Net Satım



Kurum	29.01.2025	28.01.2025	27.01.2025	Maliyet	Açık Pozisyonlardaki % Payı
İş Yatırım	-197.124	-197.648	-197.248	11.422.588,00	59,96%
Bank Of America	-91.432	-88.075	-116.551	11.390.766,00	27,81%
Garanti BBVA	-27.100	-26.222	-20.979	11.204.440,00	8,24%
Meksa Yatırım	-4.741	-4.578	-6.102	11.786.475,00	1,44%
Qnb Yatırım Menkul	-3.148	-2.557	2.666	13.112.235,00	0,96%
Diğer	-5.238	-3.793	-1.175	--	1,59%

Bu yayında yer alan bilgiler, güvenilir olduğuna inanılan halka açık kaynaklardan elde edilmiş olup yalnızca bu bilgilere yönelik yorumları iletmek amacıyla hazırlanmıştır. Bu kaynaklardaki bilgilerin hata ve eksikliğinden ve ticari amaçlı işlemlerde kullanılmasından doğabilecek zararlardan Global Menkul Değerler A.Ş. hiçbir şekilde sorumluluk kabul etmemektedir. Bu yayında yer alan görüş ve düşüncelerin Global Menkul Değerler A.Ş. yönetimi için hiçbir bağlayıcılığı yoktur. Global Menkul Değerler A.Ş. yayında adı geçen şirketlerin menkul kıymetini portföyünde bulundurabilir ve/veya bu şirketlere danışmanlık hizmeti verebilir. Bu yayın, Global Menkul Değerler A.Ş.'nin izni olmadan kopyalanamaz ve/veya dağıtılamaz; bilgisayar sistemlerine aktarılamaz. Vadeli Opsiyon Piyasası'nda gerçekleşen işlemler, düşük teminatlar ile pozisyon alabileceğiniz yüksek oranda risk taşıyan işlemlerdir. İşlemlerden kar elde edebileceğiniz gibi zarar etmeniz ve teminatınızın tamamını kaybetme riskiniz bulunmaktadır. Bu nedenle, işlem yapmaya karar vermeden önce riskleri anlamaz ve karşılaşılabileceğiniz zararı dikkate alarak karar vermeniz gerekmektedir. © 2023 Global Menkul Değerler A.Ş.

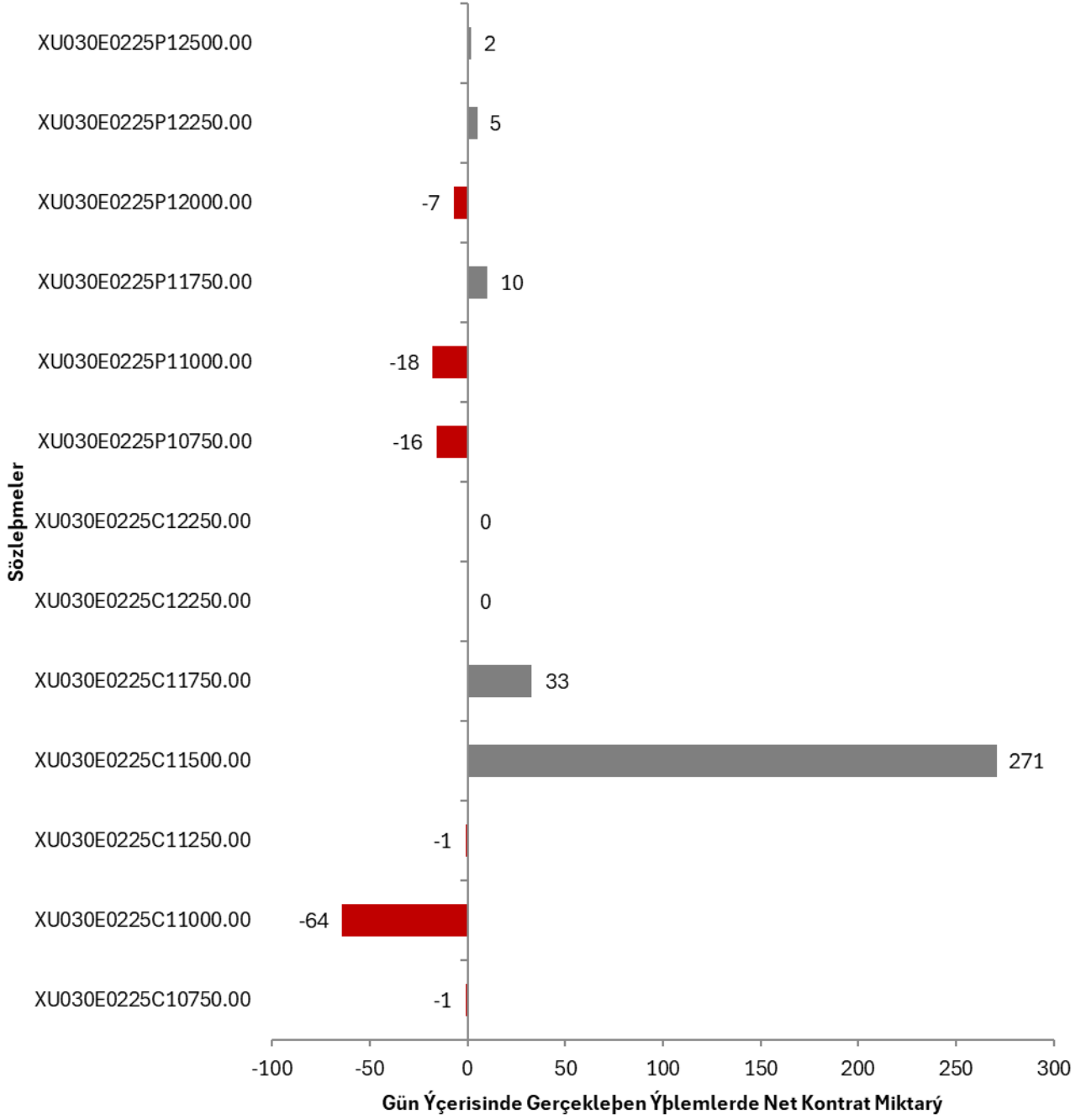
Akşam Seansı İşlemleri				
Aracı Kurum	Lot Alım Miktarı	Lot Satım Miktarı	Net Toplam	
HALK	588	-169	419	
A1CAPITAL	417	-145	272	
GCMYATIRIM	128	-19	109	
DENİZ	352	-263	89	
YATIRIM-FINANSM	127	-47	80	
OYAK	81	-3	78	
INFO	975	-907	68	
ACARMENKUL	84	-22	62	
MEKSA	90	-39	51	
BULLS	62	-21	41	
GEDİK	348	-308	40	
ALNUS	82	-44	38	
PHILLIPCAPITAL	312	-286	26	
TEB	122	-104	18	
TURKISH	16		16	
ZIRAAT	36	-23	13	
INTEGRAL	29	-18	11	
ANADOLU	19	-9	10	
QNBİYATIRIM	83	-73	10	
IS	269	-261	8	
BURGAN	10	-4	6	
AHLATCI	25	-21	4	
ATA	4		4	
NCM.	39	-36	3	
ALTERNATIF	2		2	
TRIVE	75	-76	-1	
COLENDI	40	-42	-2	
VAKIF	49	-51	-2	
ICBCTURKEY	3	-7	-4	
GARANTI	29	-35	-6	
INGYATIRIM	1	-18	-17	
GLOBAL	78	-97	-19	
YAPIKREDİ	315	-338	-23	
TERA	2	-28	-26	
SEKER	16	-64	-48	
MARBAS	58	-112	-54	
UNLUMENKUL	5	-61	-56	
ALB	8	-75	-67	
OSMANLI	286	-359	-73	
BANK-OF-AMERICA	25	-190	-165	
AK	111	-310	-199	
TACIRLER	97	-341	-244	

Bu yayında yer alan bilgiler, güvenilir olduğuna inanılan halka açık kaynaklardan elde edilmiş olup yalnızca bu bilgilere yönelik yorumları iletmek amacıyla hazırlanmıştır. Bu kaynaklardaki bilgilerin hata ve eksikliğinden ve ticari amaçlı işlemlerde kullanılmasından doğabilecek zararlardan Global Menkul Değerler A.Ş. hiçbir şekilde sorumluluk kabul etmemektedir. Bu yayında yer alan görüş ve düşüncelerin Global Menkul Değerler A.Ş. yönetimi için hiçbir bağlayıcılığı yoktur. Global Menkul Değerler A.Ş. yayında adı geçen şirketlerin menkul kıymetini portföyünde bulundurabilir ve/veya bu şirketlere danışmanlık hizmeti verebilir. Bu yayın, Global Menkul Değerler A.Ş.'nin izni olmadan kopyalanamaz ve/veya dağıtılamaz; bilgisayar sistemlerine aktarılamaz. Vadeli Opsiyon Piyasası'nda gerçekleşen işlemler, düşük teminatlar ile pozisyon alabileceğiniz yüksek oranda risk taşıyan işlemlerdir. İşlemlerden kar elde edebileceğiniz gibi zarar etmeniz ve teminatınızın tamamını kaybetme riskiniz bulunmaktadır. Bu nedenle, işlem yapmaya karar vermeden önce riskleri anlamanız ve karşılaşılabileceğiniz zararı dikkate alarak karar vermeniz gerekmektedir. © 2023 Global Menkul Değerler A.Ş.

İşlem Hacmi En Yüksek Pay Vadeli Kontratlar							
Kontrat	Alış	Satış	%Fark	İşlem Adet	Toplam Hacim	Açık Pozisyon	Teorik Fiyat
AKBNK Ocak 2025 Vadeli	66,32	66,33	-1,59%	393	₺2.623.518.850	299.105	66,32
THYAO Ocak 2025 Vadeli	314,20	314,50	0,42%	78	₺2.425.315.910	105.799	314,52
ISCTR Ocak 2025 Vadeli	14,70	14,72	-1,01%	1.388.288	₺2.058.560.125	1.159.831	14,73
THYAO Subat 2025 Vadeli	323,75	323,95	0,45%	60	₺1.917.796.415	74.206	325,34
BIMAS Ocak 2025 Vadeli	550,30	551,30	5,06%	35	₺1.909.701.990	19.622	549,16
YKBNK Ocak 2025 Vadeli	32,55	32,56	-1,33%	563	₺1.843.951.407	513.996	32,56
GARAN Ocak 2025 Vadeli	135,45	135,55	-0,44%	113	₺1.541.022.960	82.571	135,46
AKBNK Subat 2025 Vadeli	68,27	68,33	-1,53%	208	₺1.430.569.737	279.156	68,60
EKGYO Ocak 2025 Vadeli	15,10	15,11	-0,98%	894	₺1.361.733.571	773.117	15,09
KCHOL Ocak 2025 Vadeli	170,55	170,90	-2,23%	72	₺1.254.699.935	155.357	170,73
ASELS Ocak 2025 Vadeli	88,56	88,73	-1,57%	130	₺1.159.218.994	109.253	88,63
KCHOL Subat 2025 Vadeli	175,80	176,10	-2,17%	61	₺1.092.477.160	66.726	176,60
BIMAS Subat 2025 Vadeli	564,70	565,30	5,12%	19	₺1.082.775.980	11.013	568,04
SAHOL Ocak 2025 Vadeli	102,70	102,75	-0,77%	104	₺1.068.963.560	117.448	102,90
TUPRS Ocak 2025 Vadeli	140,40	140,55	-0,39%	66	₺932.449.380	85.094	140,48
YKBNK Subat 2025 Vadeli	33,49	33,53	-1,38%	258	₺870.385.436	460.824	33,68
GARAN Subat 2025 Vadeli	139,25	139,30	-0,46%	54	₺761.429.580	71.076	140,11
SAHOL Subat 2025 Vadeli	105,55	105,70	-0,94%	67	₺707.466.070	105.942	106,44
SISE Ocak 2025 Vadeli	39,03	39,10	-2,38%	172	₺679.903.901	164.854	39,05
EREGL Ocak 2025 Vadeli	23,01	23,03	-1,33%	145	₺674.442.570	284.680	23,03
EKGYO Subat 2025 Vadeli	15,54	15,56	-0,95%	413	₺648.586.001	960.625	15,61
GUBRF Ocak 2025 Vadeli	266,10	266,95	-1,51%	24	₺645.577.960	52.000	266,29
KRDMD Ocak 2025 Vadeli	27,52	27,54	1,18%	231	₺635.503.030	256.538	27,59
ASELS Subat 2025 Vadeli	91,20	91,26	-1,48%	67	₺611.772.743	53.783	91,68
PETKM Ocak 2025 Vadeli	17,75	17,77	-1,28%	325	₺585.443.286	342.265	17,75
KOZAL Ocak 2025 Vadeli	22,86	22,87	-3,99%	246	₺580.837.134	233.390	22,89
PGSUS Subat 2025 Vadeli	240,85	241,10	-0,78%	22	₺520.442.810	10.668	242,50
TOASO Ocak 2025 Vadeli	216,25	216,90	-0,07%	23	₺505.853.060	40.048	215,74
TUPRS Subat 2025 Vadeli	144,05	144,30	-0,55%	34	₺497.125.865	41.443	145,31
GUBRF Subat 2025 Vadeli	275,00	275,20	-1,59%	18	₺492.219.625	22.061	275,45
MGROS Ocak 2025 Vadeli	581,40	581,50	4,59%	8	₺487.294.350	6.417	582,82
FROTO Ocak 2025 Vadeli	924,60	926,80	0,24%	5	₺449.257.310	6.885	925,98
HALKB Ocak 2025 Vadeli	19,70	19,73	0,92%	228	₺448.508.819	155.964	19,75
TTKOM Ocak 2025 Vadeli	50,88	50,93	-0,68%	83	₺421.653.527	79.412	51,05
SISE Subat 2025 Vadeli	40,24	40,25	-2,14%	98	₺401.278.082	109.737	40,39
TOASO Subat 2025 Vadeli	222,35	222,40	-0,34%	18	₺393.796.085	42.997	223,16
KRDMD Subat 2025 Vadeli	28,32	28,36	1,03%	138	₺391.136.320	86.408	28,54
VAKBN Ocak 2025 Vadeli	26,75	26,79	-0,45%	130	₺350.498.259	137.232	26,73
PETKM Subat 2025 Vadeli	18,29	18,31	-1,19%	187	₺346.954.027	151.188	18,36
AEFES Ocak 2025 Vadeli	165,60	165,65	0,18%	20	₺331.622.305	48.830	165,30
KOZAA Ocak 2025 Vadeli	71,05	71,06	-3,74%	42	₺311.032.125	39.800	71,14
DOHOL Ocak 2025 Vadeli	14,21	14,26	-1,59%	200	₺288.994.441	242.711	14,24
FROTO Subat 2025 Vadeli	950,00	951,20	0,14%	3	₺279.271.960	2.739	957,82
ASTOR Ocak 2025 Vadeli	125,25	125,55	-1,14%	20	₺253.092.335	37.851	125,61
KOZAA Subat 2025 Vadeli	73,15	73,21	-3,74%	33	₺251.913.318	30.415	73,59
TAVHL Ocak 2025 Vadeli	281,60	282,35	0,68%	8	₺239.372.840	8.644	282,62
HALKB Subat 2025 Vadeli	20,31	20,32	1,40%	116	₺235.896.095	56.324	20,42
ENKAI Ocak 2025 Vadeli	48,41	48,54	-1,22%	48	₺235.855.253	76.727	48,51

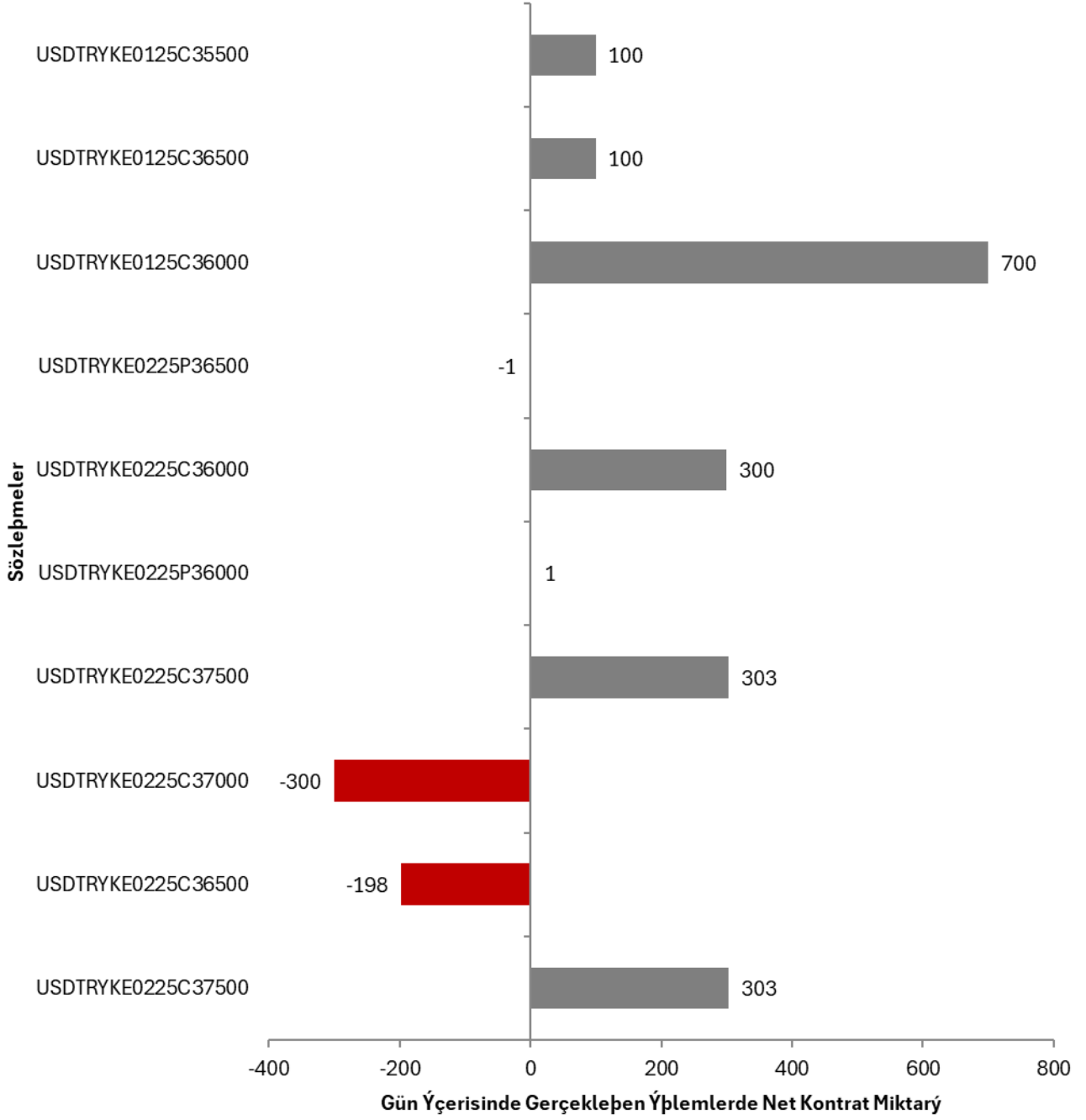
Bu yayında yer alan bilgiler, güvenilir olduğuna inanılan halka açık kaynaklardan elde edilmiş olup yalnızca bu bilgilere yönelik yorumları iletmek amacıyla hazırlanmıştır. Bu kaynaklardaki bilgilerin hata ve eksikliğinden ve ticari amaçlı işlemlerde kullanılmasından doğabilecek zararlardan Global Menkul Değerler A.Ş. hiçbir şekilde sorumluluk kabul etmemektedir. Bu yayında yer alan görüş ve düşüncelerin Global Menkul Değerler A.Ş. yönetimi için hiçbir bağlayıcılığı yoktur. Global Menkul Değerler A.Ş. yayında adı geçen şirketlerin menkul kıymetini portföyünde bulundurabilir ve/veya bu şirketlere danışmanlık hizmeti verebilir. Bu yayın, Global Menkul Değerler A.Ş.'nin izni olmadan kopyalanamaz ve/veya dağıtılamaz; bilgisayar sistemlerine aktarılamaz. Vadeli Opsiyon Piyasası'nda gerçekleşen işlemler, düşük teminatlar ile pozisyon alabileceğiniz yüksek oranda risk taşıyan işlemlerdir. İşlemlerden kar elde edebileceğiniz gibi zarar etmeniz ve teminatınızın tamamını kaybetme riskiniz bulunmaktadır. Bu nedenle, işlem yapmaya karar vermeden önce riskleri anlamanız ve karşılaşılabileceğiniz zararı dikkate alarak karar vermeniz gerekmektedir. © 2023 Global Menkul Değerler A.Ş.

## XU030 Opsiyon Sözleşmeleri



Bu yayında yer alan bilgiler, güvenilir olduğuna inanılan halka açık kaynaklardan elde edilmiş olup yalnızca bu bilgilere yönelik yorumları iletmek amacıyla hazırlanmıştır. Bu kaynaklardaki bilgilerin hata ve eksikliğinden ve ticari amaçlı işlemlerde kullanılmasından doğabilecek zararlardan Global Menkul Değerler A.Ş. hiçbir şekilde sorumluluk kabul etmemektedir. Bu yayında yer alan görüş ve düşüncelerin Global Menkul Değerler A.Ş. yönetimi için hiçbir bağlayıcılığı yoktur. Global Menkul Değerler A.Ş. yayında adı geçen şirketlerin menkul kıymetini portföyünde bulundurabilir ve/veya bu şirketlere danışmanlık hizmeti verebilir. Bu yayın, Global Menkul Değerler A.Ş.'nin izni olmadan kopyalanamaz ve/veya dağıtılamaz; bilgisayar sistemlerine aktarılamaz. Vadeli Opsiyon Piyasası'nda gerçekleşen işlemler, düşük teminatlar ile pozisyon alabileceğiniz yüksek oranda risk taşıyan işlemlerdir. İşlemlerden kar elde edebileceğiniz gibi zarar etmeniz ve teminatınızın tamamını kaybetme riskiniz bulunmaktadır. Bu nedenle, işlem yapmaya karar vermeden önce riskleri anlamanız ve karşılaşılabileceğiniz zararı dikkate alarak karar vermeniz gerekmektedir. © 2023 Global Menkul Değerler A.Ş.

## USDTRY Opsiyon Sözlemleri



Bu yayında yer alan bilgiler, güvenilir olduğuna inanılan halka açık kaynaklardan elde edilmiş olup yalnızca bu bilgilere yönelik yorumları iletmek amacıyla hazırlanmıştır. Bu kaynaklardaki bilgilerin hata ve eksikliğinden ve ticari amaçlı işlemlerde kullanılmasından doğabilecek zararlardan Global Menkul Değerler A.Ş. hiçbir şekilde sorumluluk kabul etmemektedir. Bu yayında yer alan görüş ve düşüncelerin Global Menkul Değerler A.Ş. yönetimi için hiçbir bağlayıcılığı yoktur. Global Menkul Değerler A.Ş. yayında adı geçen şirketlerin menkul kıymetini portföyünde bulundurabilir ve/veya bu şirketlere danışmanlık hizmeti verebilir. Bu yayın, Global Menkul Değerler A.Ş.'nin izni olmadan kopyalanamaz ve/veya dağıtılamaz; bilgisayar sistemlerine aktarılamaz. Vadeli Opsiyon Piyasası'nda gerçekleşen işlemler, düşük teminatlar ile pozisyon alabileceğiniz yüksek oranda risk taşıyan işlemlerdir. İşlemlerden kar elde edebileceğiniz gibi zarar etmeniz ve teminatınızın tamamını kaybetme riskiniz bulunmaktadır. Bu nedenle, işlem yapmaya karar vermeden önce riskleri anlamaz ve karşılaşılabileceğiniz zararı dikkate alarak karar vermeniz gerekmektedir. © 2023 Global Menkul Değerler A.Ş