

## XU030 Yakın Vade

Şubat vade endeks sözleşmesi Cuma günü %1,53 oranında artış ile 11706 seviyesinde kapanış gerçekleştirdi. Bununla birlikte **endeks 11275 destek seviyesinden başlayan yükselişle son günlerdeki negatif baskıdan kurtulmuş oldu.** Endekste yukarı yönlü toparlanmanın devam etmesi durumunda **11845-12000-12255 direnç** seviyeleri sırası ile görülebilir. Aşağıda ise **11500-11430-11275-11165 destek** olarak takip edilecek.



## USD/TRY

USD/TRY paritesinde **yukarı yönlü eğilim** devam ediyor. Fakat 35,41 seviyelerden sınırlı geri çekilme yaşayan kur için yükselişin devam etmesi ile **35,38-35,45-35,53 direnç seviyeleri sırası ile test edilebilir.** Aşağı yönlü geri çekilmelerde ise **35,27-35,23 seviyeleri destek** olarak izlenebilir.



## EUR/USD

EUR/USD paritesinde teknik olarak negatif görünüm devam ediyor. Fakat aşağıda **1,0223-1,0255 destek bölgesinden** gelen alımlar sınırlı iyileşme olarak yorumlanabilir. Bu destek seviyeler üzerinde yükselişlerde **1,0345-1,090 direnç** seviyeleri sırası ile test edilebilir.



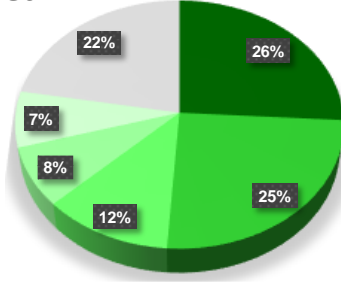
## XAU/USD (Ons Altın)

Ons altın tarafında **destek seviyelerden başlayan yukarı yönlü hareket, güçlenmekte zorluk çekiyor.** 2660\$ seviyelerden başlayan geri çekilme ile **2630\$-2610\$-2590\$ destek** seviyeleri tekrar önem kazandı. Yukarıda ise **2657\$-2660\$ bölgesi direnç** konumunda olmaya devam edecek.



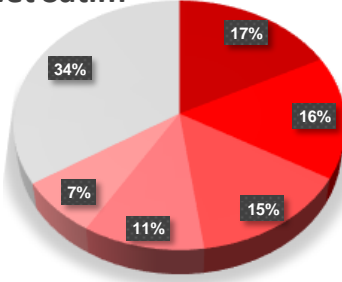
## SON İŞLEM GÜNÜNE AİT ŞUBAT VADE VİOP 30 ARACI KURUM DAĞILIMI

## Net Alım



Kurum	Net Lot	Toplam İşlemler İçindeki % Payı	Kalan Poz.	Maliyet
İş Yatırım	6.066	26%	-187.920	11.808,08
Garanti BBVA	5.878	25%	-13.726	11.614,45
Teb Yatırım	2.731	12%	73.946	11.790,00
Yatırım Finansman	1.807	8%	4.802	11.675,36
Bank Of America	1.702	7%	-79.559	11.891,72
Diğer	5.186	22%	86.400	--

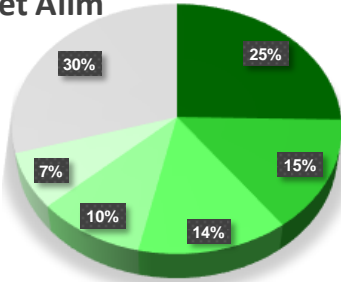
## Net Satım



Kurum	Net Lot	Toplam İşlemler İçindeki % Payı	Kalan Poz.	Maliyet
Qnb Yatırım Menkul	-4.076	17%	6.382	11.688,74
Tacirler Yatırım	-3.722	16%	14.217	11.713,20
Ziraat Yatırım	-3.378	14%	13.014	11.708,52
Info Yatırım	-2.539	11%	18.866	11.721,24
Deniz Yatırım	-1.697	7%	-1.245	11.807,97
Diğer	-7.958	34%	-4.373	--

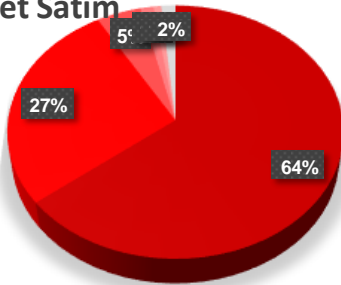
## AÇILIŞINDAN BUGÜNE ŞUBAT AYI KONTRATLARINDA POZİSYON DAĞILIM

## Net Alım



Kurum	3.01.2025	2.01.2025	31.12.2024	Maliyet	Açık Pozisyonlardaki % Payı
Teb Yatırım	73.946	71.215	63.274	11.403	25,33%
Vakıf Yatırım	42.405	42.688	43.826	11.486	14,53%
Yapı Kredi Yatırım	39.636	41.298	48.938	11.328	13,58%
Gedik Yatırım	28.527	28.945	29.139	11.393	9,77%
Halk Yatırım	21.012	21.840	18.478	11.461	7,20%
Diğer	86.400	97.450	98.783	--	29,60%

## Net Satım



Kurum	3.01.2025	2.01.2025	31.12.2024	Maliyet	Açık Pozisyonlardaki % Payı
İş Yatırım	-187.920	-193.986	-204.008	11.412,54	64,37%
Bank Of America	-79.559	-81.261	-86.855	11.411,59	27,25%
Garanti BBVA	-13.726	-19.604	-10.325	11.097,73	4,70%
Meksa Yatırım	-3.987	-3.976	-5.213	11.901,24	1,37%
Osmanlı Yatırım	-2.361	-1.294	81	11.804,53	0,81%
Diğer	-4.373	-2.931	-741	--	1,50%

Bu yayında yer alan bilgiler, güvenilir olduğuna inanılan halka açık kaynaklardan elde edilmiş olup yalnızca bu bilgilere yönelik yorumları iletmek amacıyla hazırlanmıştır. Bu kaynaklardaki bilgilerin hata ve eksikliğinden ve ticari amaçlı işlemlerde kullanılmasından doğabilecek zararlardan Global Menkul Değerler A.Ş. hiçbir şekilde sorumluluk kabul etmemektedir. Bu yayında yer alan görüş ve düşüncelerin Global Menkul Değerler A.Ş. yönetimi için hiçbir bağlayıcılığı yoktur. Global Menkul Değerler A.Ş. yayında adı geçen şirketlerin menkul kıymetini portföyünde bulundurabilir ve/veya bu şirketlere danışmanlık hizmeti verebilir. Bu yayın, Global Menkul Değerler A.Ş.'nin izni olmadan kopyalanamaz ve/veya dağıtılamaz; bilgisayar sistemlerine aktarılamaz. Vadeli Opsiyon Piyasası'nda gerçekleşen işlemler, düşük teminatlar ile pozisyon alabileceğiniz yüksek oranda risk taşıyan işlemlerdir. İşlemlerden kar elde edebileceğiniz gibi zarar etmeniz ve teminatınızın tamamını kaybetme riskiniz bulunmaktadır. Bu nedenle, işlem yapmaya karar vermeden önce riskleri anlamaz ve karşılaşılabileceğiniz zararı dikkate alarak karar vermeniz gerekmektedir. © 2023 Global Menkul Değerler A.Ş.

## Akşam Seansı İşlemleri

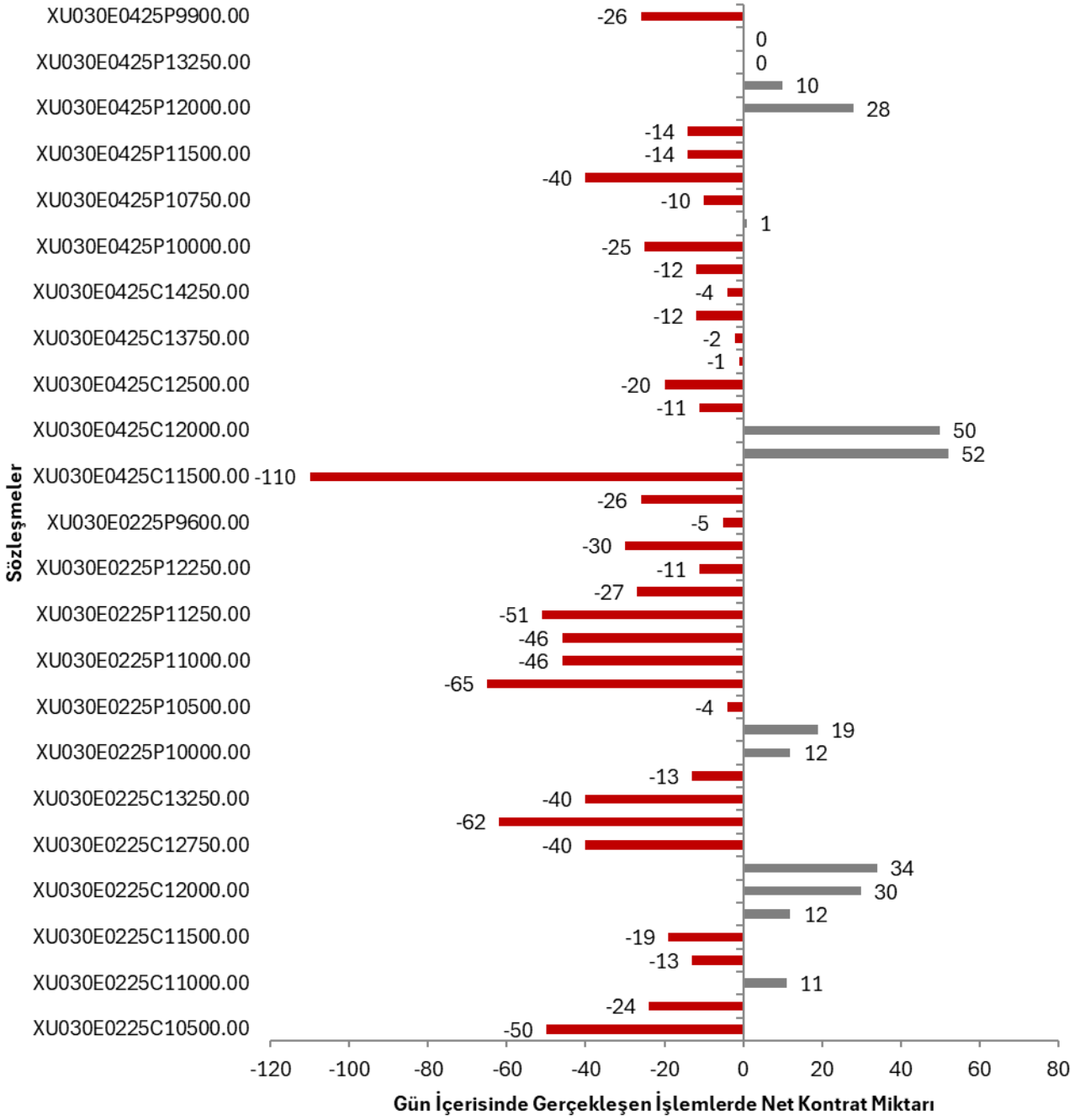
Aracı Kurum	Lot Alım Miktarı	Lot Satım Miktarı	Net Toplam
TEB	197	-45	152
MARBAS	128	-16	112
HALK	107	-28	79
IS	180	-105	75
MEKSA	97	-27	70
A1CAPITAL	138	-69	69
OSMANLI	122	-61	61
GCMYATIRIM	127	-76	51
VAKIF	89	-50	39
BULLS	46	-10	36
TACIRLER	55	-30	25
ALNUS	61	-40	21
TRIVE	32	-12	20
GEDIK	138	-123	15
NCM.	23	-13	10
OYAK	22	-13	9
AK	73	-65	8
ANADOLU	5		5
GLOBAL	42	-37	5
INTEGRAL	5	-1	4
ZIRAAT	21	-18	3
GARANTI	2		2
TERA	4	-2	2
ALB	3	-4	-1
ICBCTURKEY	4	-5	-1
QNBYATIRIM	26	-33	-7
PHILLIPCAPITAL	33	-60	-27
YATIRIM-FINANSM	4	-42	-38
SEKER	6	-71	-65
YAPIKREDI	57	-146	-89
INFO	207	-354	-147
DENIZ	60	-381	-321

Bu yayında yer alan bilgiler, güvenilir olduğuna inanılan halka açık kaynaklardan elde edilmiş olup yalnızca bu bilgilere yönelik yorumları iletmek amacıyla hazırlanmıştır. Bu kaynaklardaki bilgilerin hata ve eksikliğinden ve ticari amaçlı işlemlerde kullanılmasından doğabilecek zararlardan Global Menkul Değerler A.Ş. hiçbir şekilde sorumluluk kabul etmemektedir. Bu yayında yer alan görüş ve düşüncelerin Global Menkul Değerler A.Ş. yönetimi için hiçbir bağlayıcılığı yoktur. Global Menkul Değerler A.Ş. yayında adı geçen şirketlerin menkul kıymetini portföyünde bulundurabilir ve/veya bu şirketlere danışmanlık hizmeti verebilir. Bu yayın, Global Menkul Değerler A.Ş.'nin izni olmadan kopyalanamaz ve/veya dağıtılamaz; bilgisayar sistemlerine aktarılamaz. Vadeli Opsiyon Piyasası'nda gerçekleşen işlemler, düşük teminatlar ile pozisyon alabileceğiniz yüksek oranda risk taşıyan işlemlerdir. İşlemlerden kar elde edebileceğiniz gibi zarar etmeniz ve teminatınızın tamamını kaybetme riskiniz bulunmaktadır. Bu nedenle, işlem yapmaya karar vermeden önce riskleri anlamanız ve karşılaşılabileceğiniz zararı dikkate alarak karar vermeniz gerekmektedir. © 2023 Global Menkul Değerler A.Ş.

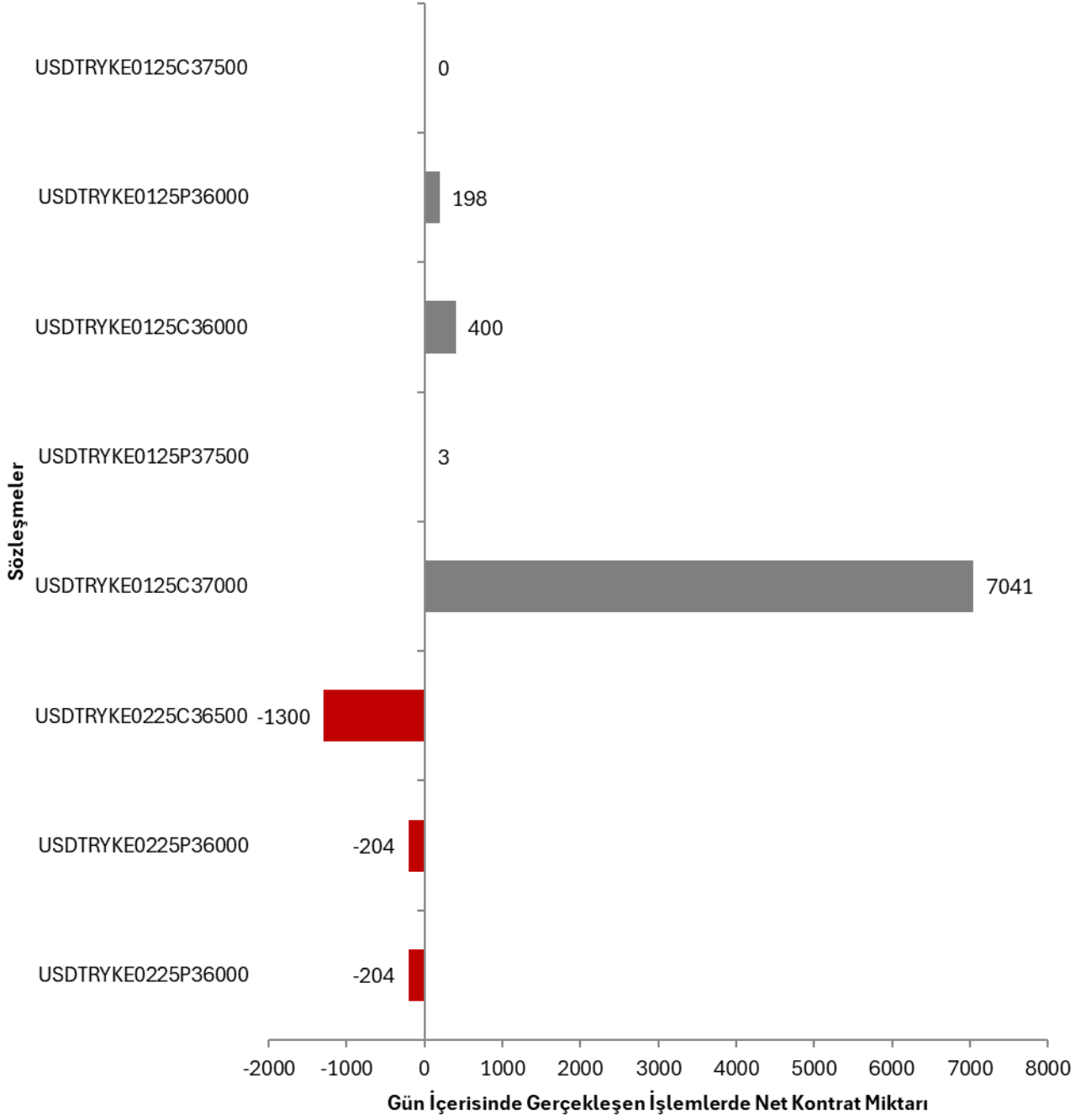
İşlem Hacmi En Yüksek Pay Vadeli Kontratlar							
Kontrat	Alış	Satış	%Fark	İşlem Adet	Toplam Hacim	Açık Pozisyon	Teorik Fiyat
AKBNK Ocak 2025 Vadeli	₺68,14	₺68,18	-0,32%	449.258	₺3.071.017.213	551.351	₺68,57
THYAO Ocak 2025 Vadeli	₺306,10	₺306,15	3,24%	84.215	₺2.575.347.270	146.708	₺308,66
YKBNK Ocak 2025 Vadeli	₺33,12	₺33,13	1,04%	772.758	₺2.544.942.930	741.852	₺33,33
ISCTR Ocak 2025 Vadeli	₺14,51	₺14,52	0,21%	1.370.486	₺1.985.695.437	1.826.377	₺14,58
EKGYO Ocak 2025 Vadeli	₺14,35	₺14,36	0,77%	1.208.399	₺1.729.730.372	1.672.714	₺14,43
AEFES Ocak 2025 Vadeli	₺181,20	₺181,25	1,03%	74.101	₺1.343.428.725	52.031	₺181,78
KCHOL Ocak 2025 Vadeli	₺192,15	₺192,20	0,73%	52.005	₺999.085.905	117.099	₺193,17
GARAN Ocak 2025 Vadeli	₺133,20	₺133,25	0,45%	74.060	₺988.311.310	135.653	₺133,72
EREGL Ocak 2025 Vadeli	₺25,49	₺25,50	0,79%	161.650	₺825.007.562	289.636	₺25,60
BIMAS Ocak 2025 Vadeli	₺545,50	₺545,80	0,37%	12.861	₺701.967.980	23.759	₺550,00
TUPRS Ocak 2025 Vadeli	₺153,85	₺153,95	2,60%	45.901	₺698.535.700	101.745	₺155,37
SAHOL Ocak 2025 Vadeli	₺105,15	₺105,20	2,54%	66.830	₺698.400.025	165.271	₺105,75
TOASO Ocak 2025 Vadeli	₺215,75	₺215,95	-1,62%	32.125	₺696.620.310	56.014	₺216,89
TTKOM Ocak 2025 Vadeli	₺46,74	₺46,80	2,70%	125.025	₺585.701.523	131.475	₺47,21
SISE Ocak 2025 Vadeli	₺43,78	₺43,79	1,77%	128.074	₺558.059.023	189.628	₺44,06
GUBRF Ocak 2025 Vadeli	₺291,05	₺291,45	-1,54%	16.553	₺486.851.470	59.901	₺291,83
ASELS Ocak 2025 Vadeli	₺76,90	₺76,91	1,44%	63.227	₺486.285.363	115.608	₺77,53
KRDMD Ocak 2025 Vadeli	₺29,18	₺29,20	1,74%	142.288	₺414.972.902	211.368	₺29,37
KOZAL Ocak 2025 Vadeli	₺23,21	₺23,23	0,65%	168.910	₺393.658.255	314.579	₺23,35
HALKB Ocak 2025 Vadeli	₺17,78	₺17,79	3,79%	222.088	₺389.108.470	227.626	₺17,90
PETKM Ocak 2025 Vadeli	₺18,91	₺18,92	1,67%	203.069	₺381.915.662	365.641	₺19,01
VAKBN Ocak 2025 Vadeli	₺25,02	₺25,04	1,05%	139.714	₺348.292.793	173.616	₺25,11
ASTOR Ocak 2025 Vadeli	₺123,50	₺123,60	1,90%	27.923	₺341.683.740	47.118	₺124,91
FROTO Ocak 2025 Vadeli	₺975,00	₺975,30	1,46%	3.432	₺333.466.600	4.983	₺985,54
DOHOL Ocak 2025 Vadeli	₺15,47	₺15,49	2,31%	189.995	₺290.299.034	246.665	₺15,55
TKFEN Ocak 2025 Vadeli	₺66,45	₺66,50	1,90%	43.838	₺290.219.050	26.622	₺66,81
MGROS Ocak 2025 Vadeli	₺545,30	₺545,80	-0,27%	4.337	₺238.327.750	10.295	₺548,44
ENKAI Ocak 2025 Vadeli	₺52,13	₺52,19	2,14%	46.017	₺237.282.146	106.881	₺52,46
THYAO Subat 2025 Vadeli	₺314,85	₺315,15	3,18%	7.070	₺222.948.815	8.547	₺319,56
TAVHL Ocak 2025 Vadeli	₺281,25	₺281,45	-2,04%	6.458	₺184.487.750	16.443	₺282,25
TSKB Ocak 2025 Vadeli	₺13,19	₺13,20	1,07%	120.655	₺159.513.732	450.169	₺13,25
YKBNK Subat 2025 Vadeli	₺34,13	₺34,15	1,19%	43.252	₺147.413.472	34.553	₺34,51
ALARK Ocak 2025 Vadeli	₺99,66	₺99,80	4,08%	14.319	₺140.743.343	41.738	₺100,42
KOZAA Ocak 2025 Vadeli	₺73,31	₺73,41	-0,66%	16.918	₺124.725.117	64.505	₺73,49
SOKM Ocak 2025 Vadeli	₺43,36	₺43,40	2,31%	29.020	₺124.720.805	87.077	₺43,50
CIMSA Ocak 2025 Vadeli	₺48,81	₺48,85	-1,93%	22.301	₺109.411.262	46.971	₺48,95
VESTL Ocak 2025 Vadeli	₺73,45	₺73,59	-1,42%	14.380	₺105.956.005	50.498	₺73,95
KCHOL Subat 2025 Vadeli	₺197,70	₺197,95	0,76%	5.039	₺100.515.500	10.316	₺199,99
AKBNK Subat 2025 Vadeli	₺70,00	₺70,07	-0,50%	12.021	₺84.807.689	15.915	₺70,99
ARCLK Ocak 2025 Vadeli	₺149,45	₺149,65	0,40%	5.197	₺77.771.845	15.011	₺150,19
DOAS Ocak 2025 Vadeli	₺202,45	₺203,00	1,96%	3.472	₺69.771.510	8.532	₺203,22
BIMAS Subat 2025 Vadeli	₺555,50	₺557,10	-0,11%	1.194	₺66.569.600	464	₺569,42
SISE Subat 2025 Vadeli	₺44,93	₺44,99	1,61%	13.740	₺62.743.494	14.140	₺45,62
AKSEN Ocak 2025 Vadeli	₺42,09	₺42,10	3,41%	14.398	₺60.038.170	16.828	₺42,30
BRSAN Ocak 2025 Vadeli	₺446,40	₺447,80	0,56%	1.234	₺54.985.445	871	₺450,04
PGSUS Subat 2025 Vadeli	₺236,90	₺237,55	3,66%	1.931	₺45.769.510	1.698	₺239,89
ENJSA Ocak 2025 Vadeli	₺64,30	₺64,31	0,44%	6.988	₺44.717.989	62.421	₺64,79
SAHOL Subat 2025 Vadeli	₺107,90	₺108,10	2,47%	3.878	₺41.599.970	1.768	₺109,49

Bu yayında yer alan bilgiler, güvenilir olduğuna inanılan halka açık kaynaklardan elde edilmiş olup yalnızca bu bilgilere yönelik yorumları iletmek amacıyla hazırlanmıştır. Bu kaynaklardaki bilgilerin hata ve eksikliğinden ve ticari amaçlı işlemlerde kullanılmasından doğabilecek zararlardan Global Menkul Değerler A.Ş. hiçbir şekilde sorumluluk kabul etmemektedir. Bu yayında yer alan görüş ve düşüncelerin Global Menkul Değerler A.Ş. yönetimi için hiçbir bağlayıcılığı yoktur. Global Menkul Değerler A.Ş. yayında adı geçen şirketlerin menkul kıymetini portföyünde bulundurabilir ve/veya bu şirketlere danışmanlık hizmeti verebilir. Bu yayın, Global Menkul Değerler A.Ş.'nin izni olmadan kopyalanamaz ve/veya dağıtılamaz; bilgisayar sistemlerine aktarılamaz. Vadeli Opsiyon Piyasası'nda gerçekleşen işlemler, düşük teminatlar ile pozisyon alabileceğiniz yüksek oranda risk taşıyan işlemlerdir. İşlemlerden kar elde edebileceğiniz gibi zarar etmeniz ve teminatınızın tamamını kaybetme riskiniz bulunmaktadır. Bu nedenle, işlem yapmaya karar vermeden önce riskleri anlamaz ve karşılayabileceğiniz zararı dikkate alarak karar vermeniz gerekmektedir. © 2023 Global Menkul Değerler A.Ş.

## XU030 Opsiyon Sözleşmeleri



## USDTRY Opsiyon Sözlüşmeleri



Bu yayında yer alan bilgiler, güvenilir olduğuna inanılan halka açık kaynaklardan elde edilmiş olup yalnızca bu bilgilere yönelik yorumları iletmek amacıyla hazırlanmıştır. Bu kaynaklardaki bilgilerin hata ve eksikliğinden ve ticari amaçlı işlemlerde kullanılmasından doğabilecek zararlardan Global Menkul Değerler A.Ş. hiçbir şekilde sorumluluk kabul etmemektedir. Bu yayında yer alan görüş ve düşüncelerin Global Menkul Değerler A.Ş. yönetimi için hiçbir bağlayıcılığı yoktur. Global Menkul Değerler A.Ş. yayında adı geçen şirketlerin menkul kıymetini portföyünde bulundurabilir ve/veya bu şirketlere danışmanlık hizmeti verebilir. Bu yayın, Global Menkul Değerler A.Ş.'nin izni olmadan kopyalanamaz ve/veya dağıtılamaz; bilgisayar sistemlerine aktarılamaz. Vadeli Opsiyon Piyasası'nda gerçekleşen işlemler, düşük teminatlar ile pozisyon alabileceğiniz yüksek oranda risk taşıyan işlemlerdir. İşlemlerden kar elde edebileceğiniz gibi zarar etmeniz ve teminatınızın tamamını kaybetme riskiniz bulunmaktadır. Bu nedenle, işlem yapmaya karar vermeden önce riskleri anlamaz ve karşılaşılabileceğiniz zararı dikkate alarak karar vermeniz gerekmektedir. © 2023 Global Menkul Değerler A.Ş.