

XU030 Yakın Vade

Nisan vade endeks sözleşmesi Çarşamba günü %1,06 oranında artış ile 10.967 seviyesinde kapanış gerçekleştirdi. Bununla birlikte **endeks son günlerdeki kayıplar ardından tepki yükselişini devam ettirmiş oldu**. Endekste, yukarı yönlü hareketin devam edebilmesi için 10.780 seviyesi üzerinde kalması ve **11.000-11.280-11.400 direnç** seviyelerini aşması gerekiyor. 10.780 seviyesi üzerinde kalıcı olunamaması durumunda **10.570-10.425-10.240-9.975 destek** seviyelerine doğru tekrar gevşeme olabilir.



USD/TRY

USD/TRY paritesinde **pozitif trend** devam ederken, **yüksek oynaklığa** bağlı görülen 41,50 zirvesi ardından 38,00 seviyelerinde bir dengelenme söz konusu. Oynaklığın tekrar artması durumunda yukarıda **39,00-40,00-41,00** seviyeleri bir kez daha görülebilir. Dengelenme süreci ile birlikte aşağı yönlü bir gevşeme olması durumunda ise **37,60-36,92-36,52 seviyeleri destek** olarak izlenebilir.



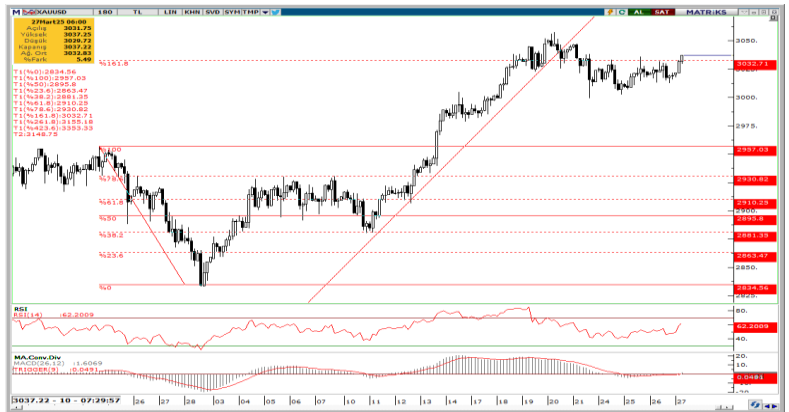
EUR/USD

EUR/USD paritesinde 1,0945 direnç seviyesinden devreye giren satışlarla geri çekilme yaşanıyor. Parite için aşağıda **1,0750-1,0680-1,0610 seviyeleri destek** olarak önemli. Önümüzdeki süreçte **1,0855** ve ardından **1,0945 dirençlerinin aşılması** durumunda ise **1,1015-1,1110-1,1195 diğer direnç** seviyeleri hedef konumuna gelebilir.



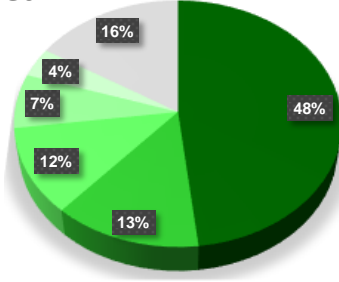
XAU/USD (Ons Altın)

Ons altın tarafında düzeltmenin 3000\$ seviyeleri üzerinde kalması ardından **tekrar yukarı yönlü hareket başlamış** durumda. Bununla birlikte 3030\$ Fibonacci hedef seviyesi üzerine çıkan meta fiyatı için bir sonraki **hedef 3050\$ zirve bölgesi ve onun üzerinde 3075\$ seviyesi**. Aşağıda ise **3015\$-3000\$ seviyeleri kısa vadeli destekler**.



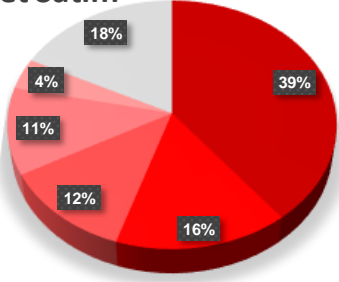
SON İŞLEM GÜNÜNE AİT NİSAN VADE VİOP 30 ARACI KURUM DAĞILIMI

Net Alım



Kurum	Net Lot	Toplam İşlemler İçindeki % Payı	Kalan Poz.	Maliyet
Garanti BBVA	13,383	48%	-30,045	10,893.13
Yapi Kredi Yatırım	3,708	13%	43,876	10,870.90
Oyak Yatırım	3,161	11%	-5,119	10,952.94
Info Yatırım	1,978	7%	-18,309	10,945.41
Teb Yatırım	1,063	4%	175,376	10,923.93
Diğer	4,488	16%	4,575	--

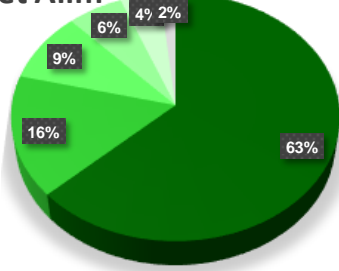
Net Satım



Kurum	Net Lot	Toplam İşlemler İçindeki % Payı	Kalan Poz.	Maliyet
Bank Of America	-10,934	39%	-33,028	10,895.15
Is Yatırım	-4,355	16%	-125,739	10,880.64
Halk Yatırım	-3,343	12%	11,988	10,891.56
Qnb Yatırım Menkul	-3,134	11%	-20,880	10,881.63
Meksa Yatırım	-1,115	4%	-8,197	10,789.34
Diğer	-4,900	18%	-50,003	--

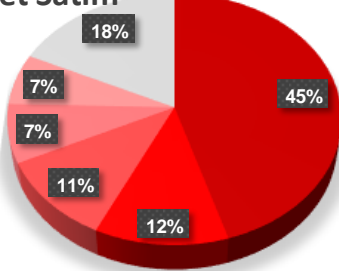
AÇILIŞINDAN BUGÜNE NİSAN AYI KONTRATLARINDA POZİSYON DAĞILIM

Net Alım



Kurum	26.03.2025	25.03.2025	24.03.2025	Maliyet	Açık Pozisyonlardaki % Payı
Teb Yatırım	175,376	174,313	182,285	11,568	63.08%
Yapi Kredi Yatırım	43,876	40,168	41,809	10,816	15.78%
Ziraat Yatırım	25,565	25,459	26,748	10,031	9.20%
Hsbc Yatırım	16,624	17,092	6,963	10,634	5.98%
Halk Yatırım	11,988	15,331	18,827	11,111	4.31%
Diğer	4,575	3,443	8,558	--	1.65%

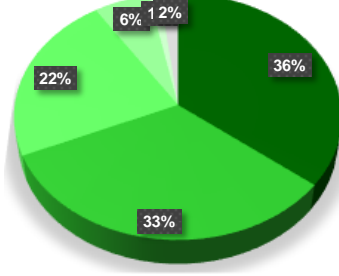
Net Satım



Kurum	26.03.2025	25.03.2025	24.03.2025	Maliyet	Açık Pozisyonlardaki % Payı
Is Yatırım	-125,739	-121,384	-146,093	10,874.09	45.23%
Bank Of America	-33,028	-22,094	-9,963	12,333.56	11.88%
Garanti BBVA	-30,045	-43,428	-51,273	12,245.84	10.81%
Qnb Yatırım Menkul	-20,880	-17,746	-18,013	11,665.99	7.51%
Info Yatırım	-18,309	-20,287	-15,358	11,350.50	6.59%
Diğer	-50,003	-50,867	-39,075	--	17.99%

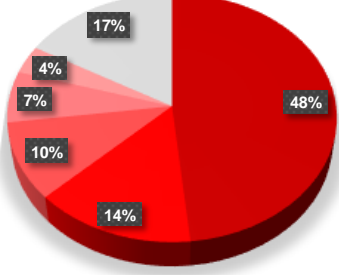
SON İŞLEM GÜNÜNE AİT HAZİRAN VADE VİOP 30 ARACI KURUM DAĞILIMI

Net Alım



Kurum	Net Lot	Toplam İşlemler İçindeki % Payı	Kalan Poz.	Maliyet
Hsbc Yatırım	796	36%	-26,248	11,522.87
Yapi Kredi Yatırım	735	33%	7,839	11,511.79
Is Yatırım	501	22%	5,491	11,474.37
Qnb Yatırım Menkul	135	6%	-1,194	11,556.20
Global Menkul	27	1%	-54	11,533.15
Diğer	43	2%	686	--

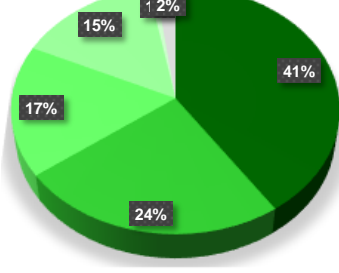
Net Satım



Kurum	Net Lot	Toplam İşlemler İçindeki % Payı	Kalan Poz.	Maliyet
Tera Yatırım Menkul	-1,082	48%	4,874	11,516.64
Garanti BBVA	-324	14%	148	11,557.47
Ing Yatırım Menkul	-225	10%	-977	11,484.83
Halk Yatırım	-149	7%	20	11,528.66
Tacirler Yatırım	-82	4%	190	11,521.02
Diğer	-375	17%	-1,903	--

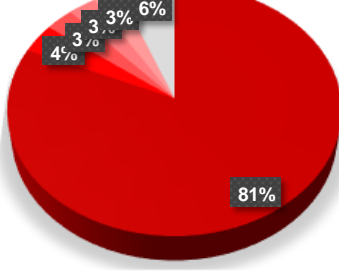
AÇILIŞINDAN BUGÜNE HAZİRAN AYI KONTRATLARINDA POZİSYON DAĞILIMI

Net Alım



Kurum	26.03.2025	25.03.2025	24.03.2025	Maliyet	Açık Pozisyonlardaki % Payı
Teb Yatırım	13,037	13,070	12,725	11,511	40.52%
Yapi Kredi Yatırım	7,839	7,104	2,008	13,065	24.36%
Is Yatırım	5,491	4,990	5,544	10,915	17.07%
Tera Yatırım Menkul	4,874	5,956	5,956	11,123	15.15%
Ak Yatırım	249	289	399	10,106	0.77%
Diğer	686	1,110	3,043	--	2.13%

Net Satım



Kurum	26.03.2025	25.03.2025	24.03.2025	Maliyet	Açık Pozisyonlardaki % Payı
Hsbc Yatırım	-26,248	-27,044	-28,257	11,591.76	81.58%
Qnb Yatırım Menkul	-1,194	-1,329	-659	11,894.34	3.71%
Ing Yatırım Menkul	-977	-752	-107	11,945.67	3.04%
Meksa Yatırım	-948	-949	-941	12,764.33	2.95%
Bank Of America	-906	-906	#N/A	11,520.98	2.82%
Diğer	-1,903	-1,722	-97	--	5.91%

Akşam Seansı İşlemleri			
Aracı Kurum	Lot Alım Miktarı	Lot Satım Miktarı	Net Toplam
IS	869	-501	368
YAPIKREDI	764	-590	174
TEB	386	-222	164
YATIRIM-FINANSM	237	-91	146
GEDİK	303	-172	131
A1CAPITAL	562	-439	123
IKONMENKUL	86		86
ALNUS	149	-77	72
BULLS	72	-19	53
OSMANLI	344	-294	50
OYAK	93	-43	50
GLOBAL	273	-225	48
VAKIF	178	-139	39
ZIRAAT	78	-45	33
GARANTI	163	-131	32
MARBAS	137	-105	32
ATA	30		30
ANADOLU	48	-19	29
INGYATIRIM	30	-3	27
GCMYATIRIM	68	-44	24
DINAMİK	10		10
ICBCTURKEY	19	-10	9
UNLUMENKUL	55	-52	3
ACARMENKUL	19	-17	2
INVESTAZ	23	-21	2
SEKER	1		1
TERA	12	-11	1
BURGAN	1	-1	0
TRIVE	209	-209	0
PIRAMIT	6	-10	-4
ALB	101	-108	-7
INFO	567	-601	-34
HALK	198	-233	-35
NCM.	22	-57	-35
QNBYATIRIM	88	-133	-45
DENİZ	218	-277	-59
TACIRLER	241	-301	-60
MEKSA	72	-139	-67
AK	468	-635	-167
PHILLIPCAPITAL	336	-660	-324