

XU030 Yakın Vade

Nisan vade endeks sözleşmesi Cuma günü %0,23 oranında yatay yakın artış ile 12290 seviyesinde kapanış gerçekleştirdi. Bununla birlikte **endeks pozitif yönde güçlü bir kırılım sonrasında Aralık ayından beri en yüksek kapanışını gerçekleştirmiş oldu.** Endekste pozitif fiyatlamaların devam etmesi durumunda **12340-12475-12600-12790 direnç seviyeleri** sırası ile test denebilir. Aşağıda ise **12200-12070-11880-11730 seviyeleri destek** konumunda olacak.



USD/TRY

USD/TRY paritesinde pozitif trendin alt bandından tekrar yukarı yönlü bir hareket söz konusu. Mevcut pozitif görünüm içinde yukarıda **36,55-36,64-36,69 direnç seviyeleri hedef** konumunda bulunuyor. Aşağıda ise **36,45-36,40 seviyeleri destek** olarak izlenebilir.



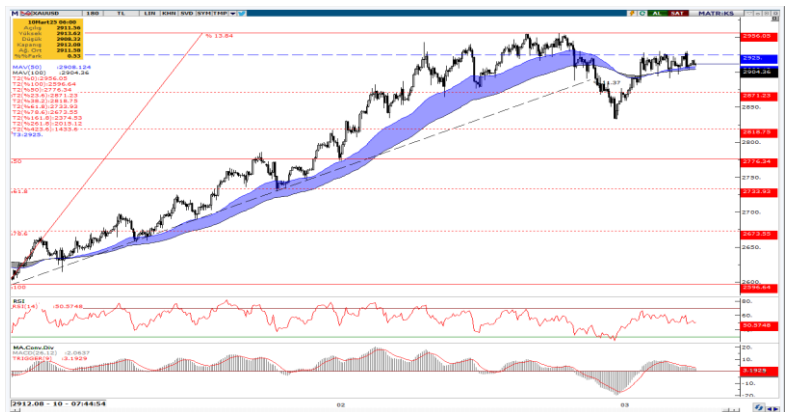
EUR/USD

EUR/USD paritesinde 1,0500 seviyelerinin aşılması ile yukarı yönlü bir hareket gerçekleşirken, paritenin 1,0830 üzerinde kalıcı olmaya çalıştığını görüyoruz. **1,0830 üzerinde kaldığımız sürece 1,0925-1,1015 direnç seviyelerine doğru yükselişin devamı** beklenebilir. Aşağıda ise **1,0735-1,0610-1,0475 seviyeleri ters yönlü fiyatlamalarda destek noktaları** olarak takip edilebilir.



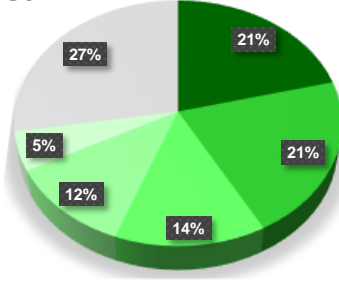
XAU/USD (Ons Altın)

Ons altın tarafında düzeltme sonrası tekrar güçlenme arayışı devam ediyor. Yukarıda **2925\$-2955\$ seviyeleri yeni yükselişler karşısında direnç** olarak öne çıkıyor. Aşağıda ise **2895\$-2870\$-2850\$ seviyeleri negatif fiyatlama olması durumunda destek** olarak takip edilebilir.



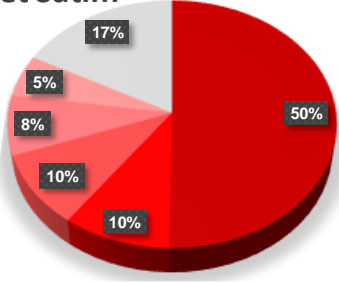
SON İŞLEM GÜNÜNE AİT NİSAN VADE VİOP 30 ARACI KURUM DAĞILIMI

Net Alım



Kurum	Net Lot	Toplam İşlemler İçindeki % Payı	Kalan Poz.	Maliyet
Teb Yatırım	4,633	21%	143,015	12,218.29
Is Yatırım	4,620	21%	-214,176	12,385.63
Deniz Yatırım	3,014	14%	21,951	12,242.12
Garanti BBVA	2,554	12%	-6,625	12,249.38
Qnb Yatırım Menkul	1,126	5%	-7,664	12,130.69
Diğer	6,077	28%	42,485	--

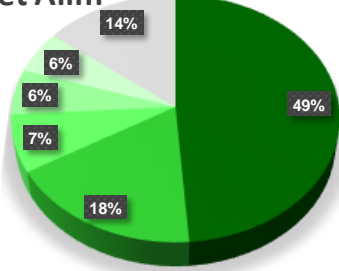
Net Satım



Kurum	Net Lot	Toplam İşlemler İçindeki % Payı	Kalan Poz.	Maliyet
Bank Of America	-11,069	50%	-26,659	12,241.35
Info Yatırım	-2,144	10%	-5,401	12,233.93
Halk Yatırım	-2,089	9%	16,317	12,287.62
Colendi Menkul	-1,727	8%	3,323	12,272.87
Gedik Yatırım	-1,204	5%	8,750	12,198.90
Diğer	-3,791	17%	-26,193	--

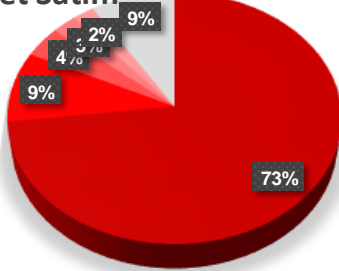
AÇILIŞINDAN BUGÜNE NİSAN AYI KONTRATLARINDA POZİSYON DAĞILIM

Net Alım



Kurum	7.03.2025	6.03.2025	5.03.2025	Maliyet	Açık Pozisyonlardaki % Payı
Teb Yatırım	143,015	138,382	129,502	11,290	48.78%
Yapi Kredi Yatırım	52,013	51,675	52,093	11,164	17.74%
Deniz Yatırım	21,951	18,937	14,536	11,410	7.49%
Vakif Yatırım	17,317	17,641	18,051	11,124	5.91%
Ziraat Yatırım	16,401	17,248	17,992	10,932	5.59%
Diğer	42,485	45,517	38,122	--	14.49%

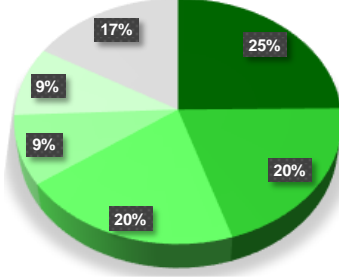
Net Satım



Kurum	7.03.2025	6.03.2025	5.03.2025	Maliyet	Açık Pozisyonlardaki % Payı
Is Yatırım	-214,176	-218,796	-205,744	11,061.30	73.05%
Bank Of America	-26,659	-15,590	-14,206	11,274.77	9.09%
Ak Yatırım	-11,865	-12,053	-12,113	11,233.66	4.05%
Qnb Yatırım Menkul	-7,664	-8,790	-7,030	12,460.64	2.61%
Garanti BBVA	-6,625	-9,179	-10,834	9,550.26	2.26%
Diğer	-26,193	-26,150	-26,657	--	8.93%

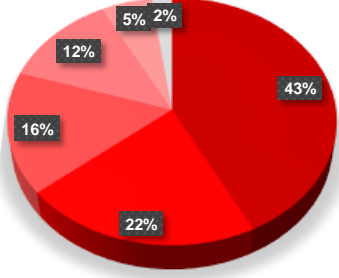
SON İŞLEM GÜNÜNE AİT HAZİRAN VADE VİOP 30 ARACI KURUM DAĞILIMI

Net Alım



Kurum	Net Lot	Toplam İşlemler İçindeki % Payı	Kalan Poz.	Maliyet
Gcm Yatırım Menkul	114	25%	-41	12,724.72
Qnb Yatırım Menkul	93	20%	94	12,794.45
Yapı Kredi Yatırım	92	20%	506	12,709.21
Halk Yatırım	42	9%	0	12,812.88
Is Yatırım	42	9%	156	12,801.19
Diğer	76	17%	498	--

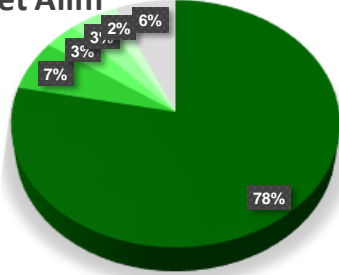
Net Satım



Kurum	Net Lot	Toplam İşlemler İçindeki % Payı	Kalan Poz.	Maliyet
Garanti BBVA	-195	42%	82	12,854.17
Deniz Yatırım	-99	22%	-391	12,694.62
Info Yatırım	-73	16%	-399	12,709.12
Vakıf Yatırım	-57	12%	94	12,767.97
Global Menkul	-25	5%	-180	12,646.88
Diğer	-10	2%	-358	--

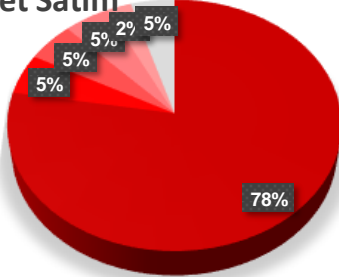
AÇILIŞINDAN BUGÜNE HAZİRAN AYI KONTRATLARINDA POZİSYON DAĞILIMI

Net Alım



Kurum	7.03.2025	6.03.2025	5.03.2025	Maliyet	Açık Pozisyonlardaki % Payı
Teb Yatırım	6,040	6,043	6,052	11,584	78.22%
Yapı Kredi Yatırım	506	414	368	12,318	6.55%
Bulls Yatırım	267	261	208	12,405	3.46%
Tacirler Yatırım	255	244	286	12,064	3.30%
Is Yatırım	156	114	153	11,846	2.02%
Diğer	498	460	381	--	6.45%

Net Satım



Kurum	7.03.2025	6.03.2025	5.03.2025	Maliyet	Açık Pozisyonlardaki % Payı
Hsbc Yatırım	-6,000	-6,000	-6,000	11,580.00	77.70%
Info Yatırım	-399	-326	-305	12,297.40	5.17%
Deniz Yatırım	-391	-292	-290	12,149.24	5.06%
Ing Yatırım Menkul	-373	-377	-402	12,040.80	4.83%
Gedik Yatırım	-201	-202	-125	12,381.98	2.60%
Diğer	-358	-502	-354	--	4.64%

Akşam Seansı İşlemleri			
Aracı Kurum	Lot Alım Miktarı	Lot Satım Miktarı	Net Toplam
TEB	635	-117	518
IS	237	-89	148
INFO	670	-541	129
HALK	201	-80	121
SEKER	135	-16	119
DENİZ	476	-389	87
GEDIK	177	-116	61
ALNUS	159	-109	50
OYAK	89	-50	39
UNLUMENKUL	53	-15	38
INGYATIRIM	46	-12	34
MEKSA	90	-57	33
ACARMENKUL	82	-56	26
GLOBAL	78	-62	16
TERA	14	-2	12
ICBCTURKEY	38	-31	7
MARBAS	18	-13	5
ALLBATROSS	2		2
ATA	3	-1	2
BURGAN	2		2
ALTERNATIF	1		1
INTEGRAL	1		1
BULLS	6	-6	0
ALB	15	-16	-1
TURKISH	1	-2	-1
INVESTAZ	3	-5	-2
ZIRAAT	26	-42	-16
NCM.	49	-66	-17
YATIRIM-FINANSM	85	-103	-18
ANADOLU	4	-23	-19
TACIRLER	43	-71	-28
GCMYATIRIM	34	-64	-30
PHILLIPCAPITAL	183	-226	-43
YAPIKREDI	404	-456	-52
TRIVE	156	-218	-62
GARANTI	25	-94	-69
AHLATCI	4	-86	-82
A1CAPITAL	307	-390	-83
QNBATIRIM	98	-181	-83
OSMANLI	172	-281	-109
VAKIF	62	-191	-129
AK	287	-446	-159

İşlem Hacmi En Yüksek Pay Vadeli Kontratlar										
Kontrat	Alış	Satış	Günlük % Fark	Teorik Fiyat	Açık Pozisyon	Açık Pozisyon Dayanak Pay Sayısı (Lot)	Açık Pozisyon TL Büyüklüğü	Spot Fiili Dolanış Pay Sayısı	Açık Pozisyon Dayanak Pay Sayısı/Spot Fiili Dolanış Pay Sayısı	
SASA Mart 2025 Vadeli	₺3.82	₺3.83	0.52%	₺3.82	1,595,827	159,582,700	₺610,403,828	10,189,538,895	1.57%	
EKGYO Mart 2025 Vadeli	₺15.83	₺15.84	-0.38%	₺15.86	1,344,690	134,469,000	₺2,129,316,615	1,837,236,364	7.32%	
YKBNK Mart 2025 Vadeli	₺32.45	₺32.47	0.28%	₺32.52	852,396	85,239,600	₺2,766,877,416	3,276,522,039	2.60%	
ODAS Mart 2025 Vadeli	₺5.73	₺5.75	1.24%	₺5.75	619,469	61,946,900	₺355,575,206	1,091,353,187	5.68%	
TSKB Mart 2025 Vadeli	₺13.83	₺13.85	1.47%	₺13.86	554,779	55,477,900	₺767,814,136	1,153,537,443	4.81%	
AKBNK Mart 2025 Vadeli	₺74.26	₺74.27	0.30%	₺75.60	488,173	48,817,300	₺3,625,416,785	2,761,759,405	1.77%	
PETKM Mart 2025 Vadeli	₺18.10	₺18.12	0.56%	₺18.20	434,451	43,445,100	₺786,790,761	1,217,113,406	3.57%	
DOHOL Mart 2025 Vadeli	₺14.79	₺14.80	-0.34%	₺14.81	344,703	34,470,300	₺509,988,089	934,286,710	3.69%	
SISE Mart 2025 Vadeli	₺40.11	₺40.15	-0.15%	₺40.25	280,013	28,001,300	₺1,123,692,169	1,456,857,391	1.92%	
HALKB Mart 2025 Vadeli	₺22.13	₺22.14	6.39%	₺22.10	216,534	21,653,400	₺479,298,009	610,345,671	3.55%	
KRDMD Mart 2025 Vadeli	₺32.30	₺32.31	-0.49%	₺32.41	207,381	20,738,100	₺669,944,321	717,373,178	2.89%	
SAHOL Mart 2025 Vadeli	₺109.00	₺109.05	-1.36%	₺109.38	199,550	19,955,000	₺2,175,593,875	1,118,053,583	1.78%	
VAKBN Mart 2025 Vadeli	₺28.28	₺28.29	2.39%	₺28.35	168,601	16,860,100	₺476,887,929	596,872,720	2.82%	
KCHOL Mart 2025 Vadeli	₺176.70	₺176.75	2.35%	₺177.35	162,509	16,250,900	₺2,871,940,303	668,925,285	2.43%	
ASELS Mart 2025 Vadeli	₺110.45	₺110.50	-3.07%	₺110.92	155,694	15,569,400	₺1,720,029,465	1,175,879,055	1.32%	
TCELL Mart 2025 Vadeli	₺108.60	₺108.70	-1.09%	₺108.66	146,000	14,600,000	₺1,586,290,000	1,186,844,730	1.23%	
THYAO Mart 2025 Vadeli	₺343.40	₺343.60	-0.16%	₺344.18	137,544	13,754,400	₺4,724,636,400	694,686,080	1.98%	
GARAN Mart 2025 Vadeli	₺140.80	₺140.85	2.03%	₺145.46	122,518	12,251,800	₺1,725,359,735	587,286,107	2.09%	
TTKOM Mart 2025 Vadeli	₺52.90	₺52.93	-0.75%	₺53.00	103,564	10,356,400	₺548,008,906	465,898,981	2.22%	
TUPRS Mart 2025 Vadeli	₺135.75	₺135.80	3.07%	₺135.53	100,434	10,043,400	₺1,363,642,635	895,851,267	1.12%	
ENKAI Mart 2025 Vadeli	₺55.83	₺55.84	2.23%	₺56.07	85,285	8,528,500	₺476,188,798	503,174,293	1.69%	
GUBRF Mart 2025 Vadeli	₺305.90	₺307.15	1.11%	₺307.54	81,719	8,171,900	₺2,504,891,648	70,502,486	11.59%	
TOASO Mart 2025 Vadeli	₺217.30	₺217.60	-0.14%	₺217.43	79,182	7,918,200	₺1,721,812,590	120,543,672	6.57%	
KOZAA Mart 2025 Vadeli	₺79.28	₺79.30	3.41%	₺78.93	74,566	7,456,600	₺591,233,814	160,342,620	4.65%	
ENJSA Mart 2025 Vadeli	₺67.21	₺67.22	0.46%	₺67.40	70,844	7,084,400	₺476,177,946	235,869,317	3.00%	
HEKTS Nisan 2025 Vadeli	₺3.83	₺3.84	0.00%	₺3.87	66,335	6,633,500	₺25,439,473	3,757,366,188	0.18%	
OYAKC Mart 2025 Vadeli	₺28.17	₺28.18	5.90%	₺28.27	62,643	6,264,300	₺176,496,653	967,837,241	0.65%	
ALARK Mart 2025 Vadeli	₺84.95	₺84.99	1.97%	₺85.03	58,150	5,815,000	₺494,100,550	161,450,038	3.60%	
CIMSA Mart 2025 Vadeli	₺49.55	₺49.60	0.32%	₺49.74	56,678	5,667,800	₺280,981,185	425,880,039	1.33%	
AEFES Mart 2025 Vadeli	₺183.05	₺183.15	-0.41%	₺183.50	51,473	5,147,300	₺942,470,630	194,498,379	2.65%	
VESTL Mart 2025 Vadeli	₺62.93	₺62.95	1.78%	₺62.94	50,143	5,014,300	₺315,600,042	158,277,922	3.17%	
ASTOR Mart 2025 Vadeli	₺117.40	₺117.60	3.80%	₺117.89	40,561	4,056,100	₺476,591,750	276,686,539	1.47%	
SASA Nisan 2025 Vadeli	₺3.93	₺3.94	0.00%	₺3.96	36,903	3,690,300	₺14,521,331	10,189,538,895	0.04%	
AKSEN Mart 2025 Vadeli	₺36.72	₺36.80	2.46%	₺36.74	36,473	3,647,300	₺134,074,748	243,483,673	1.50%	
BIMAS Mart 2025 Vadeli	₺566.60	₺567.10	-0.11%	₺568.43	31,999	3,199,900	₺1,813,863,315	412,759,808	0.78%	
TAVHL Mart 2025 Vadeli	₺264.00	₺264.20	-1.09%	₺263.20	31,808	3,180,800	₺840,049,280	178,883,620	1.78%	
PGSUS Mart 2025 Vadeli	₺279.70	₺280.35	-0.39%	₺280.88	31,520	3,152,000	₺882,638,800	231,490,349	1.36%	
TKFEN Mart 2025 Vadeli	₺76.37	₺76.65	-0.94%	₺76.68	29,768	2,976,800	₺227,754,968	170,583,801	1.75%	
ARCLK Mart 2025 Vadeli	₺148.50	₺148.90	3.69%	₺149.36	26,380	2,638,000	₺392,270,600	98,756,900	2.67%	
ODAS Nisan 2025 Vadeli	₺5.90	₺5.92	1.20%	₺5.95	25,343	2,534,300	₺14,977,713	1,091,353,187	0.23%	
MGROS Mart 2025 Vadeli	₺572.50	₺572.70	-3.46%	₺571.50	15,977	1,597,700	₺914,843,020	91,907,621	1.74%	
GUBRF Nisan 2025 Vadeli	₺314.90	₺316.55	1.25%	₺318.43	7,959	795,900	₺251,285,528	70,502,486	1.13%	
TCELL Nisan 2025 Vadeli	₺112.00	₺112.20	-1.02%	₺112.51	5,710	571,000	₺64,009,100	1,186,844,730	0.05%	
FROTO Mart 2025 Vadeli	#####	#####	0.86%	#####	4,991	499,100	₺502,406,538	62,263,668	0.80%	
DOAS Mart 2025 Vadeli	₺222.95	₺223.15	3.50%	₺228.09	3,266	326,600	₺72,848,130	86,848,548	0.38%	
KONTR Nisan 2025 Vadeli	₺34.49	₺34.55	-1.91%	₺35.66	2,782	278,200	₺9,603,464	343,593,203	0.08%	
HEKTS Mayıs 2025 Vadeli	₺3.93	₺3.94	-0.25%	₺4.01	2,249	224,900	₺884,982	3,757,366,188	0.01%	
OYAKC Nisan 2025 Vadeli	₺28.69	₺28.80	5.69%	₺29.27	2,102	210,200	₺6,042,199	967,837,241	0.02%	

Bu yayında yer alan bilgiler, güvenilir olduğuna inanılan halka açık kaynaklardan elde edilmiş olup yalnızca bu bilgilere yönelik yorumları iletmek amacıyla hazırlanmıştır. Bu kaynaklardaki bilgilerin hata ve eksikliğinden ve ticari amaçlı işlemlerde kullanılmasından doğabilecek zararlardan Global Menkul Değerler A.Ş. hiçbir şekilde sorumluluk kabul etmemektedir. Bu yayında yer alan görüş ve düşüncelerin Global Menkul Değerler A.Ş. yönetimi için hiçbir bağlayıcılığı yoktur. Global Menkul Değerler A.Ş. yayında adı geçen şirketlerin menkul kıymetini portföyünde bulundurabilir ve/veya bu şirketlere danışmanlık hizmeti verebilir. Bu yayın, Global Menkul Değerler A.Ş.'nin izni olmadan kopyalanamaz ve/veya dağıtılamaz; bilgisayar sistemlerine aktarılamaz. Vadeli Opsiyon Piyasası'nda gerçekleşen işlemler, düşük teminatlar ile pozisyon alabileceğiniz yüksek oranda risk taşıyan işlemlerdir. İşlemlerden kar elde edebileceğiniz gibi zarar etmeniz ve teminatınızın tamamını kaybetme riskiniz bulunmaktadır. Bu nedenle, işlem yapmaya karar vermeden önce riskleri anlamanız ve karşılaşılabileceğiniz zararı dikkate alarak karar vermeniz gerekmektedir. © 2023 Global Menkul Değerler A.Ş.