

## XU030 Yakın Vade

Nisan vade endeks sözleşmesi Çarşamba günü %1,55 oranında artış ile 12.394 seviyesinde kapanış gerçekleştirdi. Bununla birlikte **endekste pozitif eğilim devam ediyor**. Yukarı yönlü yeni hareketlerde **12.465-12.00-12.790 direnç** seviyeleri sırası ile test edilebilir. Aşağıda ise **12.300-12.205-12.060 seviyeleri destek** olarak takip edilebilir.



## USD/TRY

USD/TRY paritesinde pozitif trend devam ederken, mevcut pozitif görünüm içinde yukarıda **36,63-36,69-36,77 direnç seviyeleri hedef** konumunda bulunuyor. Aşağıda ise **36,57-36,52-36,48 seviyeleri destek** olarak izlenebilir.



## EUR/USD

EUR/USD paritesinde 1,0500 seviyelerinin aşılması ile başlayan yükseliş devam ediyor. Paritenin 1,0830 üzerinde kalıcı olması ile 1,0925 direnci test edilmiş oldu. **Yukarıda 1,0925 direnç olarak takip edilmeye devam edilecek olup, bu seviye üzerinde 1,1015-1,1195 direnç seviyeleri hedef konumuna gelebilir**. Aşağıda ise **1,0830-1,0735-1,0610 seviyeleri ters yönlü fiyatlamalarda destek noktaları** olarak takip edilebilir.



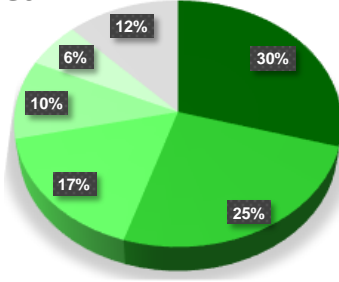
## XAU/USD (Ons Altın)

**Ons altın tarafında 2925\$ direncinin aşılması ile 2955\$ zirve seviyeler tekrar hedef konumuna geldi**. Bu seviyenin yukarı yönlü geçilmesi halinde 3000\$ seviyesi gündeme gelebilir. Değerli metal için aşağıda **2925\$-2900\$-2895\$ seviyeleri destek** konumunda bulunuyor.



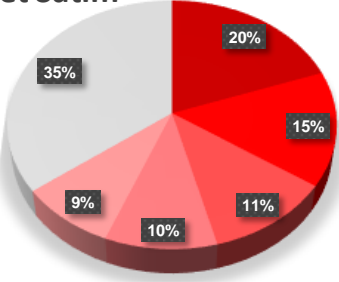
## SON İŞLEM GÜNÜNE AİT NİSAN VADE VİOP 30 ARACI KURUM DAĞILIMI

## Net Alım



Kurum	Net Lot	Toplam İşlemler İçindeki % Payı	Kalan Poz.	Maliyet
Teb Yatırım	10,506	29%	164,999	12,335.01
Hsbc Yatırım	9,064	25%	-4,385	12,362.18
Oyak Yatırım	5,930	17%	1,727	12,252.28
Is Yatırım	3,685	10%	-219,686	12,337.77
Garanti BBVA	2,132	6%	-8,834	12,249.29
Diğer	4,336	12%	35,151	--

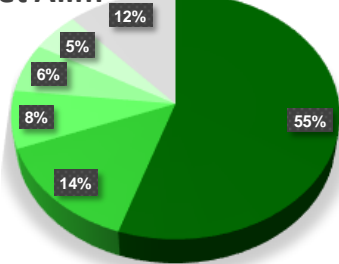
## Net Satım



Kurum	Net Lot	Toplam İşlemler İçindeki % Payı	Kalan Poz.	Maliyet
Yapi Kredi Yatırım	-6,962	20%	42,025	12,329.34
Halk Yatırım	-5,330	15%	15,349	12,344.25
Ziraat Yatırım	-4,086	11%	12,239	12,367.07
Tera Yatırım Menkul	-3,606	10%	1,384	12,324.53
Qnb Yatırım Menkul	-3,123	9%	-10,476	12,296.60
Diğer	-12,546	35%	-21,489	--

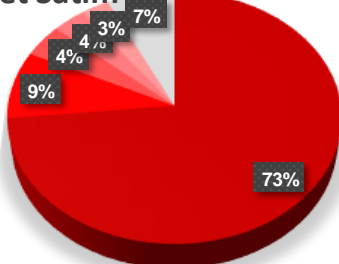
## AÇILIŞINDAN BUGÜNE NİSAN AYI KONTRATLARINDA POZİSYON DAĞILIM

## Net Alım



Kurum	12.03.2025	11.03.2025	10.03.2025	Maliyet	Açık Pozisyonlardaki % Payı
Teb Yatırım	164,999	154,493	148,921	11,419	55.15%
Yapi Kredi Yatırım	42,025	48,987	49,943	10,895	14.05%
Deniz Yatırım	22,450	21,789	25,320	11,435	7.50%
Vakif Yatırım	19,193	20,078	17,805	11,212	6.42%
Halk Yatırım	15,349	20,679	14,395	10,683	5.13%
Diğer	35,151	45,669	45,541	--	11.75%

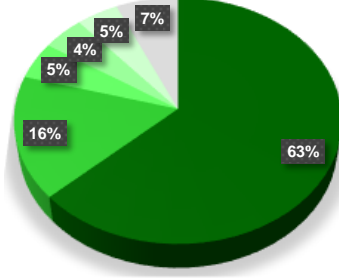
## Net Satım



Kurum	12.03.2025	11.03.2025	10.03.2025	Maliyet	Açık Pozisyonlardaki % Payı
Is Yatırım	-219,686	-223,371	-216,311	11,082.54	73.43%
Bank Of America	-25,910	-27,088	-28,463	11,234.10	8.66%
Ak Yatırım	-12,772	-12,104	-11,967	11,315.81	4.27%
Qnb Yatırım Menkul	-10,476	-7,353	-7,059	12,424.75	3.50%
Garanti BBVA	-8,834	-10,966	-7,648	10,182.63	2.95%
Diğer	-21,489	-24,717	-27,076	--	7.18%

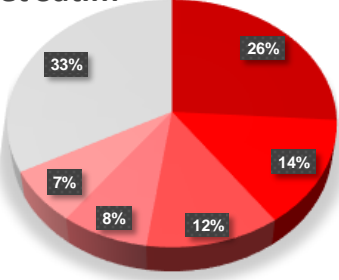
## SON İŞLEM GÜNÜNE AİT HAZİRAN VADE VİOP 30 ARACI KURUM DAĞILIMI

## Net Alım



Kurum	Net Lot	Toplam İşlemler İçindeki % Payı	Kalan Poz.	Maliyet
Yapı Kredi Yatırım	376	63%	1,790	12,873.77
İS Yatırım	96	16%	185	12,940.35
Qnb Yatırım Menkul	29	5%	152	12,933.35
Halk Yatırım	27	5%	5	12,891.56
Osmanlı Yatırım	27	5%	-13	12,910.85
Diğer	40	7%	500	--

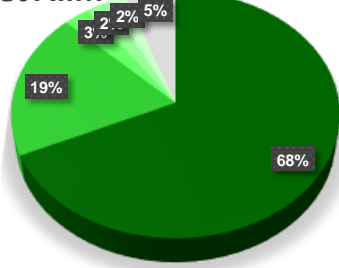
## Net Satım



Kurum	Net Lot	Toplam İşlemler İçindeki % Payı	Kalan Poz.	Maliyet
Meksa Yatırım	-155	26%	-833	12,897.03
Alnus Yatırım Menkul	-84	14%	81	12,886.52
Deniz Yatırım	-72	12%	-504	12,987.94
Vakıf Yatırım	-47	8%	89	12,964.75
Gedik Yatırım	-42	7%	-232	12,904.43
Diğer	-195	33%	-622	--

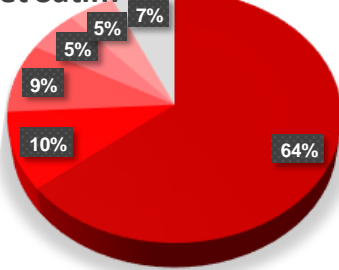
## AÇILIŞINDAN BUGÜNE HAZİRAN AYI KONTRATLARINDA POZİSYON DAĞILIMI

## Net Alım



Kurum	12.03.2025	11.03.2025	10.03.2025	Maliyet	Açık Pozisyonlardaki % Payı
Teb Yatırım	6,376	6,377	6,199	11,645	68.21%
Yapı Kredi Yatırım	1,790	1,414	574	12,621	19.15%
Bulls Yatırım	266	265	266	12,405	2.85%
Tacirler Yatırım	231	243	248	11,966	2.47%
İS Yatırım	185	89	81	12,105	1.98%
Diğer	500	579	514	--	5.35%

## Net Satım



Kurum	12.03.2025	11.03.2025	10.03.2025	Maliyet	Açık Pozisyonlardaki % Payı
Hsbc Yatırım	-5,995	-5,996	-6,000	11,579.00	64.13%
Ing Yatırım Menkul	-933	-933	-822	12,454.13	9.98%
Meksa Yatırım	-833	-678	-47	12,717.90	8.91%
Deniz Yatırım	-504	-432	-318	12,328.86	5.39%
Info Yatırım	-461	-424	-248	12,312.02	4.93%
Diğer	-622	-580	-388	--	6.65%

Akşam Seansı İşlemleri			
Aracı Kurum	Lot Alım Miktarı	Lot Satım Miktarı	Net Toplam
TEB	605	-229	376
GARANTI	374	-29	345
GEDİK	458	-190	268
IS	637	-479	158
DENİZ	469	-337	132
HALK	202	-114	88
BULLS	59	-5	54
YAPIKREDİ	422	-372	50
INFO	800	-751	49
ICBCTURKEY	47	-7	40
ACARMENKUL	27	-16	11
IKONMENKUL	10		10
INVESTAZ	12	-6	6
QNBYATIRIM	52	-46	6
SEKER	10	-4	6
PHILLIPCAPITAL	358	-353	5
ATA	48	-45	3
ALLBATROSS	2	-1	1
MEKSA	41	-42	-1
GCMYATIRIM	42	-44	-2
TRIVE	79	-81	-2
ANADOLU	16	-19	-3
INTEGRAL	8	-11	-3
ZIRAAT	36	-41	-5
TERA	1	-11	-10
ALB	31	-42	-11
INGYATIRIM	7	-21	-14
MARBAS	57	-73	-16
UNLUMENKUL	68	-88	-20
ALNUS	25	-46	-21
TURKISH	10	-31	-21
OYAK	19	-42	-23
OSMANLI	213	-237	-24
GLOBAL	84	-116	-32
NCM.	33	-76	-43
YATIRIM-FINANSM	53	-105	-52
A1CAPITAL	734	-807	-73
TACIRLER	104	-178	-74
AK	87	-171	-84
VAKIF	164	-332	-168
AHLATCI	2	-216	-214