

XU030 Yakın Vade

Nisan vade endeks sözleşmesi Perşembe günü %1,93 oranında azalış ile 10.755 seviyesinde kapanış gerçekleştirdi. Bununla birlikte **endeks üzerinde negatif baskının devam ettiği görüldü**. Endeksin 10.780 seviyesi altında kaldığı sürece **10.570-10.425-10.240-9.975 destek seviyelerine doğru geri çekilme ihtimali güç kazanabilir**; 10.780 seviyesi üzerinde ise **11.000-11.280-11.400 direnç seviyelerini test etmek isteyebilir**.



USD/TRY

USD/TRY paritesinde **pozitif trend** devam ederken, **yüksek oynaklığa** bağlı görülen 41,50 zirvesi ardından 38,00 seviyelerinde bir dengelenme söz konusu. Oynaklığın tekrar artması durumunda yukarıda **39,00-40,00-41,00** seviyeleri bir kez daha görülebilir. Dengelenme süreci ile birlikte aşağı yönlü bir gevşeme olması durumunda ise **37,80-37,10-36,60 seviyeleri destek** olarak izlenebilir.



EUR/USD

EUR/USD paritesinde 1,0945 direnç seviyesinden devreye giren satışların etkisi devam ediyor. Parite için aşağıda **1,0750-1,0680-1,0610 seviyeleri destek** olarak önemli. Önümüzdeki süreçte **1,0855 ve ardından 1,0945 dirençlerinin aşılması durumunda ise 1,1015-1,1110-1,1195 diğer direnç seviyeleri hedef** konumuna gelebilir.



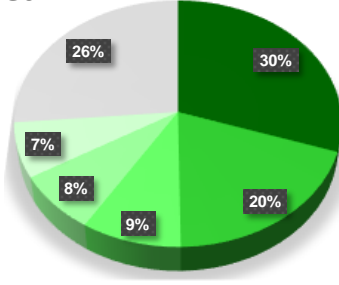
XAU/USD (Ons Altın)

Ons altın tarafında düzeltmenin 3000\$ seviyeleri üzerinde kalması ardından tekrar yukarı yönlü hareket başlarken, bununla birlikte 3075\$ ile zirve tazelandi. Değerli metalde pozitif fiyatlamaların devam etmesi durumunda **3090\$ ve 3110\$ teknik hedef seviyeler** görülebilir. Aşağıda ise **3050\$-3025\$-3000\$ seviyeleri** olası bir geri çekilmelerde destek olarak izlenebilir.



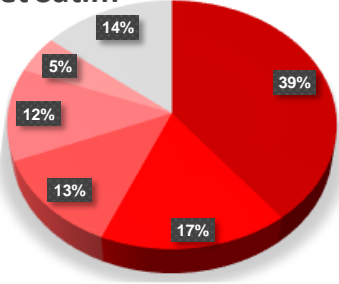
SON İŞLEM GÜNÜNE AİT NİSAN VADE VİOP 30 ARACI KURUM DAĞILIMI

Net Alım



Kurum	Net Lot	Toplam İşlemler İçindeki % Payı	Kalan Poz.	Maliyet
Ziraat Yatırım	9,284	30%	34,849	10,828.64
Info Yatırım	6,038	20%	-12,271	10,924.66
Halk Yatırım	2,786	9%	14,774	10,841.56
Garanti BBVA	2,361	8%	-27,684	10,961.31
A1 Capital Menkul	2,212	7%	409	10,918.79
Diğer	8,114	26%	6,493	--

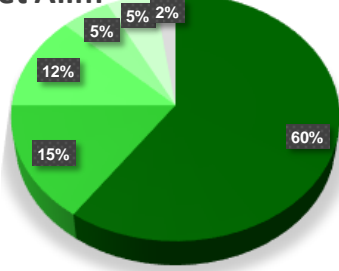
Net Satım



Kurum	Net Lot	Toplam İşlemler İçindeki % Payı	Kalan Poz.	Maliyet
Bank Of America	-12,127	39%	-45,155	10,919.78
Teb Yatırım	-5,250	17%	170,126	10,861.62
Global Menkul	-3,827	12%	-5,391	10,815.78
Is Yatırım	-3,696	12%	-129,435	10,573.56
Hsbc Yatırım	-1,507	5%	15,117	10,842.23
Diğer	-4,388	14%	-49,092	--

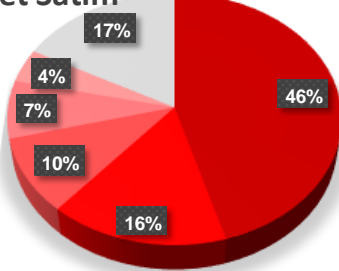
AÇILIŞINDAN BUGÜNE NİSAN AYI KONTRATLARINDA POZİSYON DAĞILIM

Net Alım



Kurum	27.03.2025	26.03.2025	25.03.2025	Maliyet	Açık Pozisyonlardaki % Payı
Teb Yatırım	170,126	175,376	174,313	11,590	59.74%
Yapi Kredi Yatırım	43,418	43,876	40,168	10,800	15.25%
Ziraat Yatırım	34,849	25,565	25,459	10,244	12.24%
Hsbc Yatırım	15,117	16,624	17,092	10,613	5.31%
Halk Yatırım	14,774	11,988	15,331	11,060	5.19%
Diğer	6,493	4,575	3,443	--	2.28%

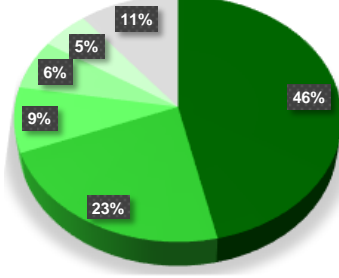
Net Satım



Kurum	27.03.2025	26.03.2025	25.03.2025	Maliyet	Açık Pozisyonlardaki % Payı
Is Yatırım	-129,435	-125,739	-121,384	10,865.51	45.45%
Bank Of America	-45,155	-33,028	-22,094	11,953.87	15.86%
Garanti BBVA	-27,684	-30,045	-43,428	12,355.39	9.72%
Qnb Yatırım Menkul	-21,140	-20,880	-17,746	11,651.88	7.42%
Info Yatırım	-12,271	-18,309	-20,287	11,560.03	4.31%
Diğer	-49,092	-50,003	-50,867	--	17.24%

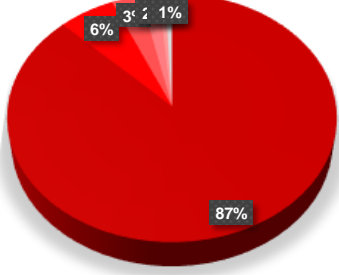
SON İŞLEM GÜNÜNE AİT HAZİRAN VADE VİOP 30 ARACI KURUM DAĞILIMI

Net Alım



Kurum	Net Lot	Toplam İşlemler İçindeki % Payı	Kalan Poz.	Maliyet
Yapı Kredi Yatırım	2,172	46%	10,011	11,471.03
İş Yatırım	1,055	23%	6,546	11,385.77
Tera Yatırım Menkul	400	9%	5,274	11,425.00
Teb Yatırım	306	7%	13,343	11,475.56
Deniz Yatırım	239	5%	-26	11,394.46
Diğer	502	11%	760	--

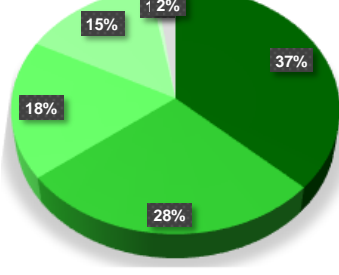
Net Satım



Kurum	Net Lot	Toplam İşlemler İçindeki % Payı	Kalan Poz.	Maliyet
Hsbc Yatırım	-4,088	87%	-30,336	11,407.52
Alnus Yatırım Menkul	-283	6%	-314	11,572.83
Halk Yatırım	-144	3%	-124	11,615.40
Info Yatırım	-92	2%	-646	11,832.67
Marbas Menkul	-33	1%	-57	11,386.46
Diğer	-34	1%	-1,966	--

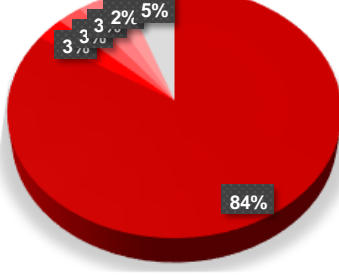
AÇILIŞINDAN BUGÜNE HAZİRAN AYI KONTRATLARINDA POZİSYON DAĞILIMI

Net Alım



Kurum	27.03.2025	26.03.2025	25.03.2025	Maliyet	Açık Pozisyonlardaki % Payı
Teb Yatırım	13,343	13,037	13,070	11,510	36.88%
Yapı Kredi Yatırım	10,011	7,839	7,104	12,719	27.67%
İş Yatırım	6,546	5,491	4,990	10,991	18.09%
Tera Yatırım Menkul	5,274	4,874	5,956	11,146	14.58%
Ak Yatırım	246	249	289	10,070	0.68%
Diğer	760	686	1,110	--	2.10%

Net Satım



Kurum	27.03.2025	26.03.2025	25.03.2025	Maliyet	Açık Pozisyonlardaki % Payı
Hsbc Yatırım	-30,336	-26,248	-27,044	11,566.94	83.85%
Qnb Yatırım Menkul	-1,093	-1,194	-1,329	11,943.02	3.02%
Meksa Yatırım	-953	-948	-949	12,758.69	2.63%
Ing Yatırım Menkul	-926	-977	-752	11,978.57	2.56%
Bank Of America	-906	-906	-906	11,520.98	2.50%
Diğer	-1,966	-1,903	-1,722	--	5.43%

Akşam Seansı İşlemleri			
Aracı Kurum	Lot Alım Miktarı	Lot Satım Miktarı	Net Toplam
IS	1387	-526	861
BANK-OF-AMERICA	810	-22	788
YATIRIM-FINANSM	564	-9	555
TACIRLER	286	-82	204
GCMYATIRIM	241	-61	180
QNBYATIRIM	215	-35	180
AK	317	-159	158
ALB	185	-30	155
YAPIKREDI	534	-388	146
GLOBAL	157	-57	100
BULLS	74	-4	70
INGYATIRIM	87	-39	48
ACARMENKUL	53	-8	45
TERA	44	-20	24
ALLBATROSS	11		11
ZIRAAT	34	-24	10
ALNUS	142	-135	7
ATA	5		5
SEKER	8	-3	5
ICBCTURKEY	13	-9	4
NCM.	57	-57	0
BURGAN	4	-5	-1
INVESTAZ	4	-5	-1
AHLATCI	3	-8	-5
ANADOLU	31	-40	-9
GARANTI	152	-165	-13
OSMANLI	219	-251	-32
MARBAS	93	-132	-39
INTEGRAL	17	-79	-62
A1CAPITAL	372	-435	-63
VAKIF	258	-323	-65
DENIZ	472	-551	-79
TRIVE	58	-142	-84
PHILLIPCAPITAL	352	-447	-95
GEDIK	104	-265	-161
HALK	194	-368	-174
OYAK	42	-249	-207
MEKSA	77	-299	-222
UNLUMENKUL	24	-302	-278
TEB	273	-943	-670
INFO	802	-1555	-753