

XU030 Yakın Vade

Aralık vade endeks sözleşmesi Çarşamba günü %1,89 oranında azalış ile 10907 seviyesinde kapanış gerçekleştirdi. Bununla birlikte **endeksin negatif eğilimin devam ettiği görülüyor**. Endeks için aşağıda **10890-10815-10725-10700** seviyeleri destek konumunda bulunuyor. Yukarıda ise **11000-11090-11150-11260** seviyeleri olası yükselişlerde direnç noktaları olarak takip edilebilir.



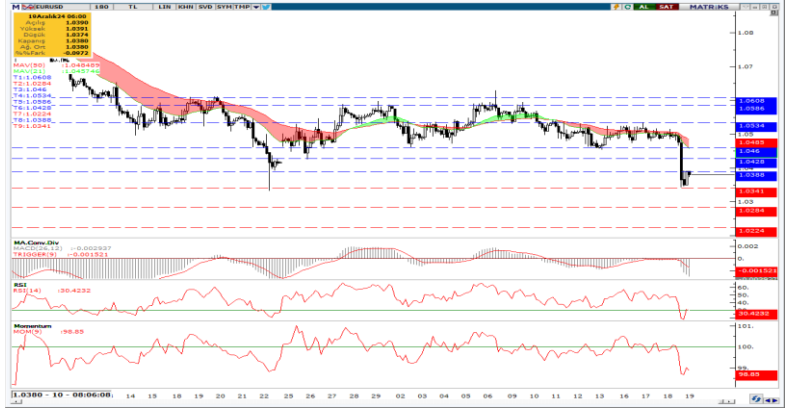
USD/TRY

USD/TRY paritesinde yukarı yönlü eğilim devam ediyor. Kurda **34,95-34,90** destek seviyeleri üzerinde yükselişin devam etmesi durumunda **35,05-35,12** direnç seviyeleri sırası ile test edilebilir.



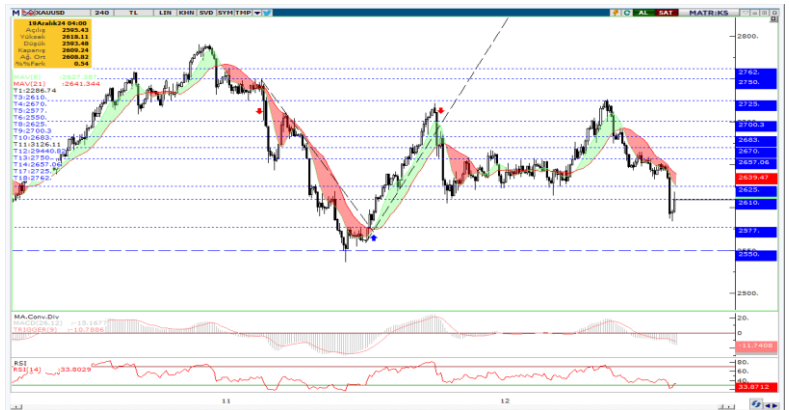
EUR/USD

EUR/USD paritesinde kısa vadede yatay görünüm devam ediyor. Yukarıda alımların olması durumunda **1,0335-1,0430-1,0460-1,0535** seviyeleri direnç konumunda olmaya devam ediyor. Gün içerisinde aşağı yönlü satış gerçekleşmesi durumunda **1,0340-1,0280-1,0220** seviyeleri destek olarak izlenebilir.



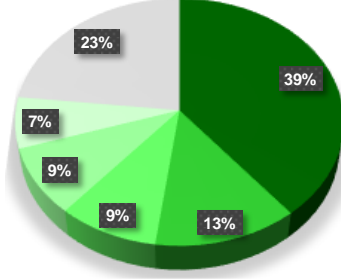
XAU/USD (Ons Altın)

Ons altın tarafında son günlerde başlayan yukarı yönlü hareket 2725\$ seviyelerinde son bulmuş gözüküyor. **Geri çekilme ile kısa vadeli görüntü bozulma göstermiş durumda**. Teknik olarak **2625\$-2657\$-2670\$** seviyeleri yeni yükselişler karşısında direnç konumunda bulunuyor. Satış baskısının devam etmesi halinde ise **2605\$-2577\$-2550\$** seviyeleri destek olarak izlenebilir.



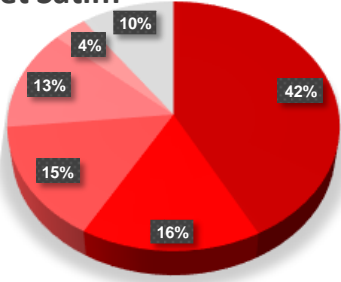
SON İŞLEM GÜNÜNE AİT ARALIK VADE VİOP 30 ARACI KURUM DAĞILIMI

Net Alım



Kurum	Net Lot	Toplam İşlemler İçindeki % Payı	Kalan Poz.	Maliyet
Vakif Yatırım	10.206	39%	34.007	11.046,55
Qnb Yatırım Menkul	3.388	13%	10.713	11.004,21
Oyak Yatırım	2.365	9%	5.520	11.025,65
Halk Yatırım	2.305	9%	35.309	11.005,67
Garanti BBVA	1.738	7%	-47.860	11.060,03
Diğer	6.065	23%	115.246	--

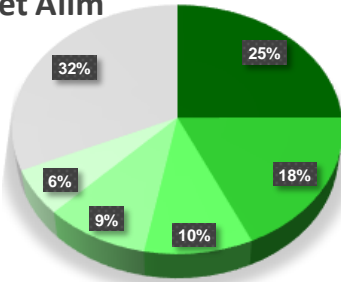
Net Satım



Kurum	Net Lot	Toplam İşlemler İçindeki % Payı	Kalan Poz.	Maliyet
Bank Of America	-10.995	42%	-111.602	11.040,76
Is Yatırım	-4.205	16%	-191.506	11.040,37
Hsbc Yatırım	-3.940	15%	-5.679	11.010,96
Teb Yatırım	-3.407	13%	90.702	11.026,21
Deniz Yatırım	-937	4%	15.564	10.929,92
Diğer	-2.583	10%	-3.997	--

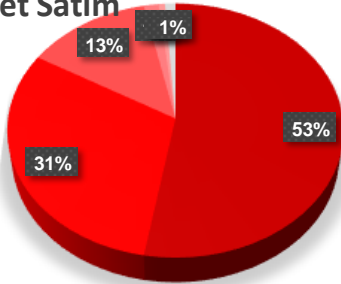
AÇILIŞINDAN BUGÜNE ARALIK AYI KONTRATLARINDA POZİSYON DAĞILIM

Net Alım



Kurum	18.12.2024	17.12.2024	16.12.2024	Maliyet	Açık Pozisyonlardaki % Payı
Teb Yatırım	90.702	94.109	92.125	10.728	24,98%
Yapi Kredi Yatırım	66.281	65.898	65.107	10.404	18,25%
Halk Yatırım	35.309	33.004	35.086	10.716	9,72%
Vakif Yatırım	34.007	23.801	19.992	10.390	9,37%
Ziraat Yatırım	21.560	21.967	23.614	10.492	5,94%
Diğer	115.246	108.853	112.216	--	31,74%

Net Satım



Kurum	18.12.2024	17.12.2024	16.12.2024	Maliyet	Açık Pozisyonlardaki % Payı
Is Yatırım	-191.506	-187.301	-182.880	10.192,79	52,74%
Bank Of America	-111.602	-100.607	-106.487	10.798,10	30,74%
Garanti BBVA	-47.860	-49.598	-49.399	10.929,19	13,18%
Hsbc Yatırım	-5.679	-1.739	-696	10.710,61	1,56%
Strateji Menkul Değerler	-2.461	-4.150	-4.110	11.682,01	0,68%
Diğer	-3.997	-4.237	-3.887	--	1,10%

Bu yayında yer alan bilgiler, güvenilir olduğuna inanılan halka açık kaynaklardan elde edilmiş olup yalnızca bu bilgilere yönelik yorumları iletmek amacıyla hazırlanmıştır. Bu kaynaklardaki bilgilerin hata ve eksikliğinden ve ticari amaçlı işlemlerde kullanılmasından doğabilecek zararlardan Global Menkul Değerler A.Ş. hiçbir şekilde sorumluluk kabul etmemektedir. Bu yayında yer alan görüş ve düşüncelerin Global Menkul Değerler A.Ş. yönetimi için hiçbir bağlayıcılığı yoktur. Global Menkul Değerler A.Ş. yayında adı geçen şirketlerin menkul kıymetini portföyünde bulundurabilir ve/veya bu şirketlere danışmanlık hizmeti verebilir. Bu yayın, Global Menkul Değerler A.Ş.'nin izni olmadan kopyalanamaz ve/veya dağıtılamaz; bilgisayar sistemlerine aktarılamaz. Vadeli Opsiyon Piyasası'nda gerçekleşen işlemler, düşük teminatlar ile pozisyon alabileceğiniz yüksek oranda risk taşıyan işlemlerdir. İşlemlerden kar elde edebileceğiniz gibi zarar etmeniz ve teminatınızın tamamını kaybetme riskiniz bulunmaktadır. Bu nedenle, işlem yapmaya karar vermeden önce riskleri anlamanız ve karşılaşılabileceğiniz zararı dikkate alarak karar vermeniz gerekmektedir. © 2023 Global Menkul Değerler A.Ş.

İşlem Hacmi En Yüksek Pay Vadeli Kontratlar							
Kontrat	Alış	Satış	%Fark	İşlem Adet	Toplam Hacim	Açık Pozisyon	Teorik Fiyat
ISCTR Aralık 2024 Vadeli	₺13,48	₺13,49	-0,95%	942.138	₺1.283.265.248	1.571.692	₺13,49
EREGL Aralık 2024 Vadeli	₺26,21	₺26,24	-1,46%	160.266	₺843.924.266	364.840	₺26,23
GUBRF Aralık 2024 Vadeli	₺288,05	₺288,40	3,56%	28.041	₺808.789.555	72.483	₺287,97
TCELL Aralık 2024 Vadeli	₺98,21	₺98,22	0,86%	68.155	₺668.924.726	231.017	₺98,96
KOZAL Aralık 2024 Vadeli	₺23,96	₺23,99	0,21%	230.511	₺554.968.927	665.283	₺24,08
AKBNK Ocak 2025 Vadeli	₺66,52	₺66,54	0,21%	79.053	₺528.826.275	18.470	₺66,85
AEFES Aralık 2024 Vadeli	₺225,60	₺225,65	0,18%	17.894	₺404.212.365	20.164	₺225,69
ODAS Aralık 2024 Vadeli	₺6,70	₺6,71	-2,90%	416.805	₺286.421.502	506.581	₺6,72
GUBRF Ocak 2025 Vadeli	₺299,20	₺299,65	3,63%	9.578	₺282.882.935	13.737	₺300,77
THYAO Ocak 2025 Vadeli	₺307,20	₺307,25	-2,37%	7.978	₺248.838.145	31.062	₺308,74
CIMSA Aralık 2024 Vadeli	₺45,17	₺45,20	0,94%	44.384	₺200.435.303	51.128	₺45,26
ASTOR Aralık 2024 Vadeli	₺104,80	₺104,90	-1,78%	17.591	₺185.306.255	51.202	₺104,81
VESTL Aralık 2024 Vadeli	₺68,13	₺68,27	-3,67%	21.255	₺148.061.407	52.143	₺68,02
BRSAN Aralık 2024 Vadeli	₺448,05	₺450,05	-0,90%	3.004	₺137.902.335	1.938	₺448,74
HEKTS Aralık 2024 Vadeli	₺4,09	₺4,10	-2,62%	292.223	₺121.890.424	609.521	₺4,11
ALARK Aralık 2024 Vadeli	₺96,85	₺97,12	-2,73%	11.703	₺114.969.938	50.600	₺97,02
GUBRF Subat 2025 Vadeli	₺307,20	₺310,00	3,26%	3.524	₺107.628.875	57	₺311,72
EREGL Ocak 2025 Vadeli	₺27,19	₺27,21	-1,45%	18.157	₺99.218.828	45.002	₺27,40
KONTR Aralık 2024 Vadeli	₺45,63	₺45,65	-2,69%	18.609	₺86.100.376	42.358	₺45,99
KCHOL Ocak 2025 Vadeli	₺199,90	₺200,10	-2,39%	3.442	₺69.575.095	7.583	₺201,40
SAHOL Ocak 2025 Vadeli	₺102,65	₺102,80	-1,91%	6.488	₺67.070.240	5.555	₺103,94
GARAN Ocak 2025 Vadeli	₺135,05	₺135,25	-1,74%	4.527	₺61.845.615	12.292	₺136,46
ASELS Ocak 2025 Vadeli	₺74,22	₺74,25	3,17%	7.691	₺55.821.376	13.975	₺75,19
BIMAS Ocak 2025 Vadeli	₺534,30	₺535,20	-1,94%	1.031	₺55.262.930	1.852	₺538,83
YKBNK Ocak 2025 Vadeli	₺31,06	₺31,08	-0,51%	16.668	₺52.238.252	44.640	₺31,25
DOAS Aralık 2024 Vadeli	₺202,65	₺203,15	-1,26%	2.274	₺46.393.695	10.147	₺205,34
ISCTR Ocak 2025 Vadeli	₺14,01	₺14,02	-0,85%	32.350	₺45.735.158	142.137	₺14,09
KOZAL Ocak 2025 Vadeli	₺24,82	₺24,84	0,28%	17.776	₺44.301.313	65.092	₺25,15
AEFES Ocak 2025 Vadeli	₺234,10	₺234,35	-0,11%	1.764	₺41.509.605	1.113	₺235,72
AKSEN Aralık 2024 Vadeli	₺36,90	₺36,92	1,35%	11.117	₺40.997.885	17.951	₺36,98
TUPRS Ocak 2025 Vadeli	₺154,10	₺154,30	-1,47%	2.468	₺38.312.885	6.538	₺155,48
SOKM Aralık 2024 Vadeli	₺41,10	₺41,22	-0,39%	9.111	₺37.647.516	94.221	₺41,23
EKGYO Ocak 2025 Vadeli	₺14,39	₺14,42	0,28%	24.327	₺35.124.535	105.946	₺14,51
FROTO Ocak 2025 Vadeli	₺995,80	₺996,60	-1,87%	340	₺34.091.515	483	₺1.017,08
VAKBN Ocak 2025 Vadeli	₺23,97	₺24,00	0,00%	13.314	₺32.113.296	17.040	₺24,10
SISE Ocak 2025 Vadeli	₺43,92	₺43,97	1,52%	7.285	₺31.750.117	22.310	₺44,34
MGROS Ocak 2025 Vadeli	₺539,90	₺540,50	-2,10%	492	₺26.852.310	862	₺543,61
TTKOM Ocak 2025 Vadeli	₺49,27	₺49,35	-1,00%	4.890	₺24.143.645	12.661	₺49,78
CIMSA Ocak 2025 Vadeli	₺46,86	₺46,94	0,60%	5.142	₺24.114.971	6.198	₺47,27
TOASO Ocak 2025 Vadeli	₺198,15	₺198,45	-3,39%	1.128	₺22.689.040	2.249	₺201,29
ENKAI Ocak 2025 Vadeli	₺56,09	₺56,23	-1,71%	4.014	₺22.613.875	6.618	₺57,60
KRDMD Ocak 2025 Vadeli	₺30,24	₺30,25	-4,09%	6.905	₺21.274.335	14.691	₺30,50
PETKM Ocak 2025 Vadeli	₺19,54	₺19,55	-2,93%	10.658	₺21.107.537	23.801	₺19,73
CIMSA Subat 2025 Vadeli	₺48,10	₺48,59	0,82%	4.276	₺20.618.551	351	₺48,99
HALKB Ocak 2025 Vadeli	₺18,25	₺18,26	2,12%	10.796	₺19.738.653	17.870	₺18,43
VESTL Ocak 2025 Vadeli	₺70,77	₺70,86	-3,65%	2.093	₺15.123.045	1.306	₺71,05
ENJSA Ocak 2025 Vadeli	₺63,92	₺64,14	-1,87%	2.314	₺15.033.348	4.768	₺64,83
ALARK Ocak 2025 Vadeli	₺100,30	₺100,70	-2,90%	1.423	₺14.427.990	1.896	₺101,34

Bu yayında yer alan bilgiler, güvenilir olduğuna inanılan halka açık kaynaklardan elde edilmiş olup yalnızca bu bilgilere yönelik yorumları iletmek amacıyla hazırlanmıştır. Bu kaynaklardaki bilgilerin hata ve eksikliğinden ve ticari amaçlı işlemlerde kullanılmasıyla doğabilecek zararlardan Global Menkul Değerler A.Ş. hiçbir şekilde sorumluluk kabul etmemektedir. Bu yayında yer alan görüş ve düşüncelerin Global Menkul Değerler A.Ş. yönetimi için hiçbir bağlayıcılığı yoktur. Global Menkul Değerler A.Ş. yayında adı geçen şirketlerin menkul kıymetini portföyünde bulundurabilir ve/veya bu şirketlere danışmanlık hizmeti verebilir. Bu yayın, Global Menkul Değerler A.Ş.'nin izni olmadan kopyalanamaz ve/veya dağıtılamaz; bilgisayar sistemlerine aktarılamaz. Vadeli Opsiyon Piyasası'nda gerçekleşen işlemler, düşük teminatlar ile pozisyon alabileceğiniz yüksek oranda risk taşıyan işlemlerdir. İşlemlerden kar elde edebileceğiniz gibi zarar etmeniz ve teminatınızın tamamını kaybetme riskiniz bulunmaktadır. Bu nedenle, işlem yapmaya karar vermeden önce riskleri anlamaz ve karşılaşılabileceğiniz zararı dikkate alarak karar vermeniz gerekmektedir. © 2023 Global Menkul Değerler A.Ş.