

**XU030 Yakın Vade**

Nisan vade endeks sözleşmesi Salı günü %0,47 oranında artış ile 11660 seviyesinde kapanış gerçekleştirdi. Bununla birlikte **endeks güçlü yükseliş ardından pozitif görünümünü korudu**. Endeksin yukarı yönlü eğilimine devam etmesi durumunda **11690-11800-11920 direnç seviyeleri** sırası ile test denebilir. Aşağıda ise **11565-11480-11430-11335 seviyeleri destek** konumunda olacak.



**USD/TRY**

**USD/TRY** paritesinde pozitif trendin üst sınırından hafif geri çekilme yaşanıyor. Kur için yukarıda **36,48-36,54-36,61 direnç seviyeleri hedef** konumunda bulunuyor. Aşağıda ise **36,42-36,36-36,32 seviyeleri destek** olarak izlenebilir.



**EUR/USD**

**EUR/USD** paritesinde 1,0500 seviyelerinin aşılması ile pozitif yönde iyileşme olurken, **teknik görünümün iyileşme kaydetti**. Paritede **1,0650-1,0710-1,0785 direnç** seviyeleri yükselişin devam etmesi ile test edilebilir. Aşağıda ise **1,0590-1,0540-1,0480 seviyeleri destek** olarak takip edilebilir.



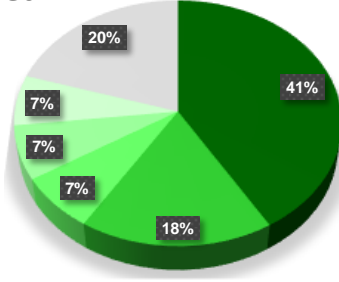
**XAU/USD (Ons Altın)**

**Ons altın** tarafında değerli metal tarafında tekrar bir güç kazanımı izliyoruz. Yukarıda **2925\$-2955\$ seviyeleri yeni yükselişler karşısında direnç** olarak izlenebilir. Aşağıda ise **2900\$-2870\$-2850\$-2830\$ seviyeleri mevcut hareketin bozulması durumunda destek** olarak takip edilebilir.



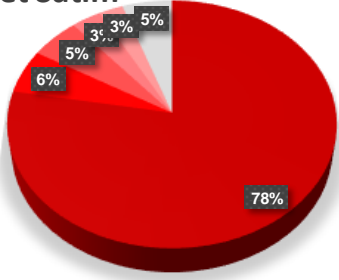
## SON İŞLEM GÜNÜNE AİT NİSAN VADE VİOP 30 ARACI KURUM DAĞILIMI

## Net Alım



Kurum	Net Lot	Toplam İşlemler İçindeki % Payı	Kalan Poz.	Maliyet
Teb Yatırım	122,519	41%	122,519	11,167.55
Yapi Kredi Yatırım	51,909	18%	51,909	11,169.10
Halk Yatırım	21,370	7%	21,370	11,151.55
Ziraat Yatırım	20,960	7%	20,960	11,163.91
Deniz Yatırım	19,679	7%	19,679	11,252.66
Diğer	59,685	20%	59,685	--

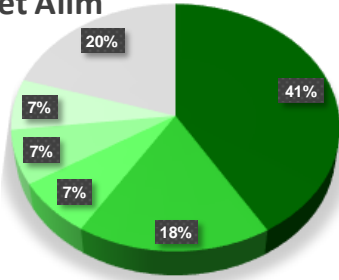
## Net Satım



Kurum	Net Lot	Toplam İşlemler İçindeki % Payı	Kalan Poz.	Maliyet
İş Yatırım	-230,465	78%	-230,465	11,125.53
Garanti BBVA	-16,823	6%	-16,823	11,018.93
Bank Of America	-15,866	5%	-15,866	10,515.11
Ak Yatırım	-9,468	3%	-9,468	11,096.30
Meksa Yatırım	-7,680	3%	-7,680	11,110.41
Diğer	-15,820	5%	-15,820	--

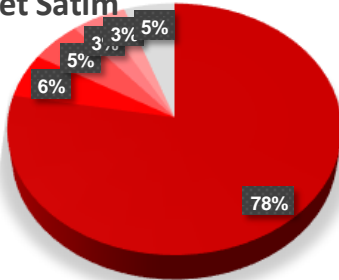
## AÇILIŞINDAN BUGÜNE NİSAN AYI KONTRATLARINDA POZİSYON DAĞILIMI

## Net Alım



Kurum	4.03.2025	3.03.2025	28.02.2025	Maliyet	Açık Pozisyonlardaki % Payı
Teb Yatırım	122,519	119,452	108,633	11,168	41.37%
Yapi Kredi Yatırım	51,909	38,711	39,087	11,169	17.53%
Halk Yatırım	21,370	19,525	20,816	11,152	7.22%
Ziraat Yatırım	20,960	21,344	24,128	11,164	7.08%
Deniz Yatırım	19,679	17,923	15,220	11,253	6.65%
Diğer	59,685	59,360	66,088	--	20.16%

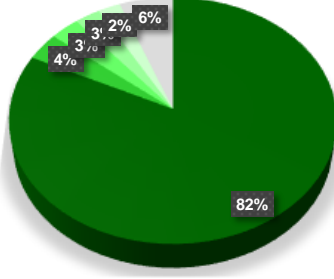
## Net Satım



Kurum	4.03.2025	3.03.2025	28.02.2025	Maliyet	Açık Pozisyonlardaki % Payı
İş Yatırım	-230,465	-222,006	-204,468	11,125.53	77.83%
Garanti BBVA	-16,823	-18,462	-30,156	11,018.93	5.68%
Bank Of America	-15,866	-5,555	-22,622	10,515.11	5.36%
Ak Yatırım	-9,468	-10,016	-9,522	11,096.30	3.20%
Meksa Yatırım	-7,680	-5,864	-7,642	11,110.41	2.59%
Diğer	-15,820	-14,522	-4,777	--	5.34%

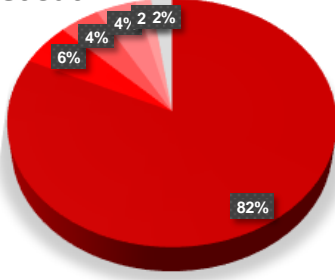
## SON İŞLEM GÜNÜNE AİT HAZİRAN VADE VİOP 30 ARACI KURUM DAĞILIMI

## Net Alım



Kurum	Net Lot	Toplam İşlemler İçindeki % Payı	Kalan Poz.	Maliyet
Teb Yatırım	6,017	82%	6,017	11,581.52
Tacirler Yatırım	268	4%	268	12,102.73
Yapı Kredi Yatırım	232	3%	232	12,052.60
Garanti BBVA	202	3%	202	12,155.79
Is Yatırım	177	2%	177	11,775.90
Diğer	424	6%	424	--

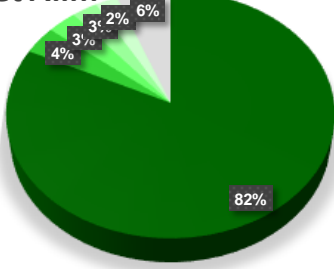
## Net Satım



Kurum	Net Lot	Toplam İşlemler İçindeki % Payı	Kalan Poz.	Maliyet
Hsbc Yatırım	-6,000	82%	-6,000	11,580.00
Ing Yatırım Menkul	-400	5%	-400	12,077.41
Deniz Yatırım	-317	4%	-317	11,974.01
Info Yatırım	-315	4%	-315	12,110.26
Global Menkul	-124	2%	-124	11,953.86
Diğer	-164	2%	-164	--

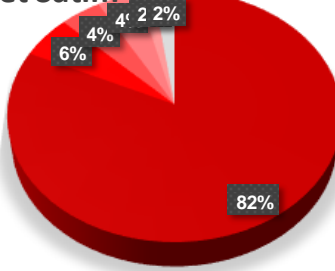
## AÇILIŞINDAN BUGÜNE HAZİRAN AYI KONTRATLARINDA POZİSYON DAĞILIM

## Net Alım



Kurum	4.03.2025	3.03.2025	28.02.2025	Maliyet	Açık Pozisyonlardaki % Payı
Teb Yatırım	6,017	6,020	6,020	11,582	82.20%
Tacirler Yatırım	268	263	283	12,103	3.66%
Yapı Kredi Yatırım	232	164	41	12,053	3.17%
Garanti BBVA	202	191	45	12,156	2.76%
Is Yatırım	177	218	125	11,776	2.42%
Diğer	424	456	210	--	5.79%

## Net Satım



Kurum	4.03.2025	3.03.2025	28.02.2025	Maliyet	Açık Pozisyonlardaki % Payı
Hsbc Yatırım	-6,000	-6,000	-6,000	11,580.00	81.97%
Ing Yatırım Menkul	-400	-413	-423	12,077.41	5.46%
Deniz Yatırım	-317	-330	-165	11,974.01	4.33%
Info Yatırım	-315	-308	-105	12,110.26	4.30%
Global Menkul	-124	-115	-109	11,953.86	1.69%
Diğer	-164	-146	-75	--	2.24%

Akşam Seansı İşlemleri			
Aracı Kurum	Lot Alım Miktarı	Lot Satım Miktarı	Net Toplam
IS	960	-471	489
PHILLIPCAPITAL	712	-358	354
INFO	1217	-909	308
TEB	897	-602	295
OSMANLI	765	-578	187
GARANTI	364	-189	175
TACIRLER	265	-123	142
MARBAS	254	-120	134
BURGAN	101		101
SEKER	128	-33	95
TRIME	297	-221	76
VAKIF	410	-359	51
GLOBAL	75	-37	38
ACARMENKUL	20	-10	10
HALK	177	-169	8
ATA	6	-2	4
MEKSA	115	-111	4
ANADOLU	12	-10	2
TURKISH	2	-1	1
INTEGRAL	2	-3	-1
ALB	12	-16	-4
ALNUS	54	-60	-6
DENİZ	630	-636	-6
UNLUMENKUL	31	-41	-10
ICBCTURKEY	26	-39	-13
INGYATIRIM	7	-23	-16
GEDİK	411	-428	-17
INVESTAZ	13	-30	-17
TERA	6	-31	-25
OYAK	23	-73	-50
NCM.	66	-121	-55
BULLS	28	-96	-68
ZIRAAT	109	-184	-75
AK	287	-386	-99
A1CAPITAL	395	-495	-100
GCMYATIRIM	76	-179	-103
YATIRIM-FINANSM	8	-112	-104
QNBİYATIRIM	110	-269	-159
AHLATCI	16	-336	-320
YAPIKREDİ	1372	-1757	-385

İşlem Hacmi En Yüksek Pay Vadeli Kontratlar										
Kontrat	Alış	Satış	Günlük % Fark	Teorik Fiyat	Açık Pozisyon	Açık Pozisyon Dayanak Pay Sayısı (Lot)	Açık Pozisyon TL Büyüklüğü	Spot Fiili Dolanım Pay Sayısı	Açık Pozisyon Dayanak Pay Sayısı/Spot Fiili Dolanım Pay Sayısı	
SASA Mart 2025 Vadeli	₺3.56	₺3.57	-2.46%	₺3.58	1,341,051	134,105,100	₺478,084,682	10,189,442,708	1.32%	
EKGYO Mart 2025 Vadeli	₺15.79	₺15.80	1.67%	₺15.88	1,243,999	124,399,900	₺1,964,896,421	1,837,241,357	6.77%	
YKBK Mart 2025 Vadeli	₺32.10	₺32.11	-0.16%	₺32.23	755,796	75,579,600	₺2,426,483,058	3,276,425,698	2.31%	
ODAS Mart 2025 Vadeli	₺5.31	₺5.32	-1.48%	₺5.34	587,393	58,739,300	₺312,199,380	1,091,393,695	5.38%	
TSKB Mart 2025 Vadeli	₺13.22	₺13.28	-0.23%	₺13.27	515,333	51,533,300	₺682,816,225	1,153,530,014	4.47%	
AKBNK Mart 2025 Vadeli	₺72.99	₺73.00	-1.68%	₺74.48	473,254	47,325,400	₺3,454,517,573	2,761,758,308	1.71%	
PETKM Mart 2025 Vadeli	₺16.87	₺16.88	-1.17%	₺16.93	443,221	44,322,100	₺747,935,438	1,217,106,508	3.64%	
DOHOL Mart 2025 Vadeli	₺13.76	₺13.79	-0.86%	₺13.82	343,316	34,331,600	₺472,917,790	934,190,887	3.68%	
SISE Mart 2025 Vadeli	₺36.39	₺36.42	-0.52%	₺36.44	264,360	26,436,000	₺962,402,580	1,456,855,175	1.81%	
KRDMD Mart 2025 Vadeli	₺28.86	₺28.90	-1.10%	₺29.05	207,000	20,700,000	₺597,816,000	717,374,861	2.89%	
SAHOL Mart 2025 Vadeli	₺104.90	₺105.00	1.55%	₺105.39	190,478	19,047,800	₺1,999,066,610	1,118,050,487	1.70%	
KCHOL Mart 2025 Vadeli	₺156.00	₺156.05	-1.08%	₺156.59	181,845	18,184,500	₺2,837,236,613	669,015,536	2.72%	
HALKB Mart 2025 Vadeli	₺20.56	₺20.58	-1.25%	₺20.61	176,438	17,643,800	₺362,932,966	610,413,107	2.89%	
TCELL Mart 2025 Vadeli	₺104.35	₺104.45	0.43%	₺104.77	160,022	16,002,200	₺1,670,629,680	1,186,843,073	1.35%	
THYAO Mart 2025 Vadeli	₺326.15	₺326.20	0.54%	₺327.48	155,333	15,533,300	₺5,066,574,128	694,685,181	2.24%	
ASELS Mart 2025 Vadeli	₺104.05	₺104.25	3.42%	₺104.98	153,784	15,378,400	₺1,601,660,360	1,175,901,686	1.31%	
VAKBN Mart 2025 Vadeli	₺27.72	₺27.73	-0.75%	₺27.77	140,277	14,027,700	₺388,917,983	596,931,967	2.35%	
TTKOM Mart 2025 Vadeli	₺50.31	₺50.32	0.64%	₺50.48	103,417	10,341,700	₺520,342,636	465,917,719	2.22%	
GARAN Mart 2025 Vadeli	₺139.85	₺139.90	-0.07%	₺142.14	97,681	9,768,100	₺1,366,312,988	587,284,728	1.66%	
TUPRS Mart 2025 Vadeli	₺121.70	₺121.95	-1.85%	₺122.49	95,907	9,590,700	₺1,168,387,028	895,850,365	1.07%	
ENKAI Mart 2025 Vadeli	₺49.57	₺49.68	-0.16%	₺49.90	94,249	9,424,900	₺467,710,663	503,176,442	1.87%	
TOASO Mart 2025 Vadeli	₺202.25	₺202.55	-0.74%	₺203.25	80,678	8,067,800	₺1,632,922,720	120,544,608	6.69%	
GUBRF Mart 2025 Vadeli	₺297.05	₺297.50	2.30%	₺297.80	77,980	7,798,000	₺2,318,150,450	70,503,278	11.06%	
ENJSA Mart 2025 Vadeli	₺64.18	₺64.20	3.30%	₺64.52	74,593	7,459,300	₺478,812,467	235,866,289	3.16%	
KOZAA Mart 2025 Vadeli	₺72.20	₺72.30	1.23%	₺72.57	70,717	7,071,700	₺510,930,325	160,342,462	4.41%	
OYAKC Mart 2025 Vadeli	₺25.92	₺25.93	-6.29%	₺26.12	63,046	6,304,600	₺163,446,755	967,844,603	0.65%	
CIMSA Mart 2025 Vadeli	₺45.26	₺45.27	-2.25%	₺45.38	60,832	6,083,200	₺275,356,048	425,867,647	1.43%	
ALARK Mart 2025 Vadeli	₺78.00	₺78.20	-2.37%	₺78.40	57,077	5,707,700	₺445,771,370	161,449,317	3.54%	
VESTL Mart 2025 Vadeli	₺57.58	₺57.76	0.51%	₺57.75	53,183	5,318,300	₺306,706,361	158,275,702	3.36%	
AEFES Mart 2025 Vadeli	₺179.85	₺180.05	1.38%	₺180.95	45,377	4,537,700	₺816,559,115	194,499,125	2.33%	
ASTOR Mart 2025 Vadeli	₺108.20	₺108.30	-5.99%	₺108.90	37,937	3,793,700	₺410,668,025	276,681,993	1.37%	
TKFEN Mart 2025 Vadeli	₺72.29	₺72.40	-1.62%	₺72.26	35,685	3,568,500	₺258,163,133	170,583,990	2.09%	
PGSUS Mart 2025 Vadeli	₺258.10	₺258.30	1.30%	₺259.87	34,976	3,497,600	₺903,080,320	231,490,691	1.51%	
SASA Nisan 2025 Vadeli	₺3.65	₺3.68	-2.67%	₺3.70	31,648	3,164,800	₺11,598,992	10,189,442,708	0.03%	
BIMAS Mart 2025 Vadeli	₺537.30	₺538.20	-0.13%	₺541.41	31,358	3,135,800	₺1,686,276,450	412,760,433	0.76%	
TAVHL Mart 2025 Vadeli	₺256.35	₺257.00	-0.66%	₺258.58	30,179	3,017,900	₺774,619,483	178,883,656	1.69%	
AKSEN Mart 2025 Vadeli	₺35.12	₺35.18	-6.47%	₺35.34	25,122	2,512,200	₺88,303,830	243,485,333	1.03%	
ARCLK Mart 2025 Vadeli	₺129.60	₺130.10	-0.95%	₺130.06	23,073	2,307,300	₺299,602,905	98,748,446	2.34%	
ODAS Nisan 2025 Vadeli	₺5.48	₺5.51	-1.79%	₺5.52	22,605	2,260,500	₺12,421,448	1,091,393,695	0.21%	
HEKTS Nisan 2025 Vadeli	₺3.53	₺3.54	-1.40%	₺3.59	19,472	1,947,200	₺6,883,352	3,757,456,432	0.05%	
MGROS Mart 2025 Vadeli	₺589.60	₺591.00	0.22%	₺594.05	14,466	1,446,600	₺853,927,980	91,906,157	1.57%	
GUBRF Nisan 2025 Vadeli	₺305.75	₺307.05	1.96%	₺307.99	7,462	746,200	₺228,635,680	70,503,278	1.06%	
FROTO Mart 2025 Vadeli	₺910.60	₺916.00	-0.43%	₺915.08	4,535	453,500	₺414,181,550	62,263,316	0.73%	
DOAS Mart 2025 Vadeli	₺197.10	₺197.55	1.83%	₺201.49	3,985	398,500	₺78,634,013	86,848,079	0.46%	
KONTR Nisan 2025 Vadeli	₺30.72	₺30.99	-2.67%	₺31.77	3,194	319,400	₺9,855,087	324,138,789	0.10%	
TCELL Nisan 2025 Vadeli	₺107.30	₺108.00	0.66%	₺108.36	3,146	314,600	₺33,866,690	1,186,843,073	0.03%	
OYAKC Nisan 2025 Vadeli	₺26.47	₺26.55	-6.65%	₺27.01	2,075	207,500	₺5,500,825	967,844,603	0.02%	
BRSAN Mart 2025 Vadeli	₺348.95	₺349.50	-3.83%	₺357.93	1,598	159,800	₺55,806,155	27,866,023	0.57%	

Bu yayında yer alan bilgiler, güvenilir olduğuna inanılan halka açık kaynaklardan elde edilmiş olup yalnızca bu bilgilere yönelik yorumları iletmek amacıyla hazırlanmıştır. Bu kaynaklardaki bilgilerin hata ve eksikliğinden ve ticari amaçlı işlemlerde kullanılmasından doğabilecek zararlardan Global Menkul Değerler A.Ş. hiçbir şekilde sorumluluk kabul etmemektedir. Bu yayında yer alan görüş ve düşüncelerin Global Menkul Değerler A.Ş. yönetimi için hiçbir bağlılığı yoktur. Global Menkul Değerler A.Ş. yayında adı geçen şirketlerin menkul kıymetini portföyünde bulundurabilir ve/veya bu şirketlere danışmanlık hizmeti verebilir. Bu yayın, Global Menkul Değerler A.Ş.'nin izni olmadan kopyalanamaz ve/veya dağıtılamaz; bilgisayar sistemlerine aktarılamaz. Vadeli Opsiyon Piyasası'nda gerçekleşen işlemler, düşük teminatlar ile pozisyon alabileceğiniz yüksek oranda risk taşıyan işlemlerdir. İşlemlerden kar elde edebileceğiniz gibi zarar etmeniz ve teminatınızın tamamını kaybetme riskiniz bulunmaktadır. Bu nedenle, işlem yapmaya karar vermeden önce riskleri anlamaz ve karşılaşılabileceğiniz zararı dikkate alarak karar vermeniz gerekmektedir. © 2023 Global Menkul Değerler A.Ş.