

## XU030 Yakın Vade

Aralık vade endeks sözleşmesi Salı günü %1,71 oranında artış ile 10585 seviyesinde kapanış gerçekleştirdi. Bununla birlikte **endekste akşam senasında gerçekleşen toparlanma ile sınırlı bir iyileşme söz konusu oldu.** Bu toparlanmanın devam etmesi durumunda 10890-10955-11030 direnç seviyeleri sırası ile test edilebilir. Aşağıda **10690-10600-10535-10440 seviyeleri destek noktaları** olarak güncelliğini koruyor.



## USD/TRY

USD/TRY paritesinde sınırlı geri çekilmeye rağmen **yukarı yönlü eğilim** devam ediyor. Kurda yükselişin devam etmesi durumunda **35,25-35,33 direnç seviyeleri sırası ile test edilebilir.** Aşağı yönlü geri çekilmelerde ise **35,18-35,10 seviyeleri destek** olarak izlenebilir.



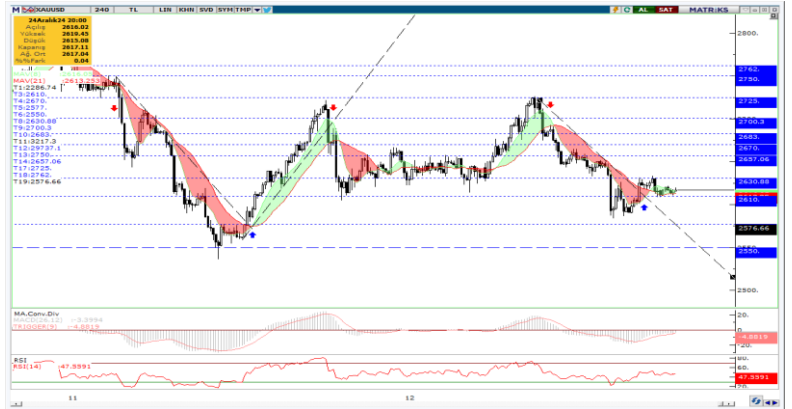
## EUR/USD

EUR/USD paritesinde teknik olarak negatif görünüm devam ediyor. Aşağıda **1,0390-1,0345 önemi destekler** olarak izlenebilir. Bu destek seviyeler altında satış baskının güçlenmesi ile 1,0245 destek seviyesine doğru geri çekilme devam edebilir. Yukarıda ise **1,0430-1,0460-1,0500-1,0525 seviyeleri direnç noktaları** olarak kaydedilebilir.



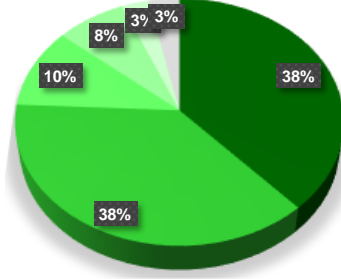
## XAU/USD (Ons Altın)

Ons altın tarafında 2550\$-2760\$ aralığında dalgalı seyir devam ediyor. Tekrar **destek seviyelerden yükseliş sinyali veren değerli metal için 2630\$-2660\$-2670\$ direnç seviyeleri hedef** konumunda. Aşağıda ise **2610\$-2585\$-2575\$ seviyeleri kısa vadeli destekler** olarak izlenebilir.



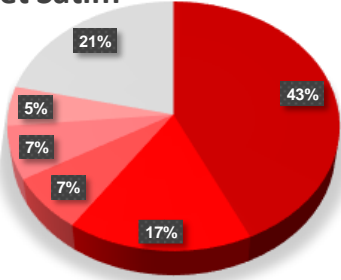
## SON İŞLEM GÜNÜNE AİT ARALIK VADE VİOP 30 ARACI KURUM DAĞILIMI

## Net Alım



Kurum	Net Lot	Toplam İşlemler İçindeki % Payı	Kalan Poz.	Maliyet
Bank Of America	13.143	38%	-87.597	10.557,02
Is Yatırım	12.901	38%	-140.843	10.556,94
Info Yatırım	3.603	10%	23.444	10.724,97
Teb Yatırım	2.593	8%	46.288	10.524,69
Strateji Menkul Dege	1.000	3%	2.023	10.625,19
Diğer	1.145	3%	105.582	--

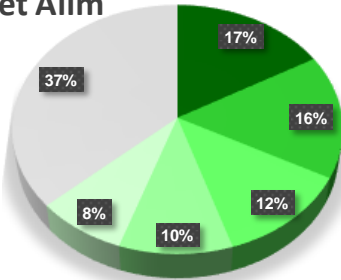
## Net Satım



Kurum	Net Lot	Toplam İşlemler İçindeki % Payı	Kalan Poz.	Maliyet
Yapi Kredi Yatırım	-14.792	43%	48.145	10.583,88
Gedik Yatırım	-5.682	17%	13.191	10.571,26
Vakif Yatırım	-2.449	7%	35.443	10.591,03
Halk Yatırım	-2.367	7%	29.373	10.619,47
Tacirler Yatırım	-1.765	5%	9.300	10.595,59
Diğer	-7.330	21%	-1.241	--

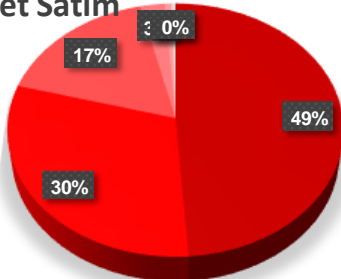
## AÇILIŞINDAN BUGÜNE ARALIK AYI KONTRATLARINDA POZİSYON DAĞILIM

## Net Alım



Kurum	24.12.2024	23.12.2024	20.12.2024	Maliyet	Açık Pozisyonlardaki % Payı
Yapi Kredi Yatırım	48.145	62.937	66.556	10.332	16,70%
Teb Yatırım	46.288	43.695	64.239	10.742	16,06%
Vakif Yatırım	35.443	37.892	36.500	10.423	12,29%
Halk Yatırım	29.373	31.740	33.899	10.716	10,19%
Info Yatırım	23.444	19.841	22.039	10.325	8,13%
Diğer	105.582	116.155	133.135	--	36,63%

## Net Satım



Kurum	24.12.2024	23.12.2024	20.12.2024	Maliyet	Açık Pozisyonlardaki % Payı
Is Yatırım	-140.843	-153.744	-190.044	10.042,63	48,86%
Bank Of America	-87.597	-100.740	-114.980	10.853,90	30,39%
Garanti BBVA	-49.165	-49.286	-47.497	10.910,29	17,05%
Hsbc Yatırım	-7.434	-6.628	7.714	10.579,12	2,58%
Meks Yatırım	-1.995	-1.535	-2.032	12.177,95	0,69%
Diğer	-1.241	-825	-731	--	0,43%

İşlem Hacmi En Yüksek Pay Vadeli Kontratlar							
Kontrat	Alış	Satış	%Fark	İşlem Adet	Toplam Hacim	Açık Pozisyon	Teorik Fiyat
ISCTR Aralık 2024 Vadeli	₺13,20	₺13,21	1,62%	1.073.278	₺1.400.677.151	1.386.841	₺13,16
EREGL Aralık 2024 Vadeli	₺25,08	₺25,10	-0,36%	155.682	₺782.799.216	276.140	₺25,10
AKBNK Ocak 2025 Vadeli	₺63,05	₺63,09	1,63%	89.477	₺555.839.302	133.333	₺63,54
TCELL Aralık 2024 Vadeli	₺92,76	₺92,80	1,08%	53.604	₺493.036.940	221.843	₺92,92
THYAO Ocak 2025 Vadeli	₺299,20	₺299,30	-0,17%	14.142	₺421.774.810	65.239	₺301,08
EKGYO Ocak 2025 Vadeli	₺13,98	₺13,99	3,10%	297.940	₺410.548.013	721.136	₺14,09
YKBNK Ocak 2025 Vadeli	₺29,75	₺29,76	0,75%	136.921	₺403.220.089	133.873	₺29,97
ISCTR Ocak 2025 Vadeli	₺13,68	₺13,71	1,86%	293.950	₺397.657.117	436.727	₺13,75
GUBRF Aralık 2024 Vadeli	₺279,55	₺280,05	-0,78%	13.327	₺373.328.765	63.591	₺279,37
SAHOL Ocak 2025 Vadeli	₺98,40	₺98,43	2,29%	38.446	₺370.032.467	72.852	₺99,61
BIMAS Ocak 2025 Vadeli	₺502,20	₺505,50	-0,40%	7.320	₺367.604.725	5.987	₺515,43
KOZAL Aralık 2024 Vadeli	₺22,05	₺22,06	-0,45%	163.861	₺357.769.061	536.099	₺21,93
ASTOR Aralık 2024 Vadeli	₺106,40	₺106,55	-1,44%	33.272	₺355.867.315	38.974	₺107,51
EREGL Ocak 2025 Vadeli	₺25,98	₺26,01	0,15%	60.769	₺316.334.154	113.391	₺26,22
AEFES Aralık 2024 Vadeli	₺237,45	₺237,70	2,73%	12.722	₺299.787.160	15.299	₺237,42
ASELS Ocak 2025 Vadeli	₺75,50	₺75,56	1,14%	34.378	₺257.252.192	28.479	₺76,62
GARAN Ocak 2025 Vadeli	₺131,65	₺131,90	0,65%	19.163	₺249.798.880	36.128	₺133,41
KCHOL Ocak 2025 Vadeli	₺189,00	₺189,15	-0,11%	11.848	₺223.296.405	23.565	₺189,83
BRSAN Aralık 2024 Vadeli	₺432,00	₺434,40	1,92%	4.531	₺201.225.945	1.812	₺433,31
KONTR Aralık 2024 Vadeli	₺40,14	₺40,15	3,24%	47.351	₺189.342.111	43.452	₺40,28
SISE Ocak 2025 Vadeli	₺45,00	₺45,08	-2,20%	39.983	₺180.687.112	80.677	₺45,75
CIMSA Aralık 2024 Vadeli	₺45,47	₺45,55	2,50%	40.263	₺180.123.591	46.554	₺45,49
TUPRS Ocak 2025 Vadeli	₺146,40	₺147,30	0,62%	11.531	₺167.794.475	40.075	₺150,28
VESTL Aralık 2024 Vadeli	₺67,59	₺67,65	1,35%	24.549	₺164.582.469	48.611	₺67,58
ASTOR Ocak 2025 Vadeli	₺107,00	₺107,90	-1,24%	13.001	₺139.681.095	14.997	₺112,31
KOZAL Ocak 2025 Vadeli	₺22,68	₺22,75	-0,53%	61.063	₺137.480.941	157.878	₺22,91
HEKTS Aralık 2024 Vadeli	₺3,79	₺3,80	1,06%	328.431	₺124.435.853	560.296	₺3,80
TOASO Ocak 2025 Vadeli	₺201,70	₺203,15	2,02%	6.055	₺122.127.945	12.951	₺205,12
ALARK Aralık 2024 Vadeli	₺91,56	₺91,65	-0,04%	13.094	₺119.506.877	45.618	₺91,46
ODAS Aralık 2024 Vadeli	₺6,16	₺6,17	-0,48%	184.522	₺114.015.397	414.732	₺6,19
GUBRF Ocak 2025 Vadeli	₺289,70	₺292,50	-0,87%	3.756	₺109.393.775	15.046	₺291,86
AEFES Ocak 2025 Vadeli	₺245,30	₺245,95	2,74%	4.237	₺103.164.285	3.205	₺248,04
ENKAI Ocak 2025 Vadeli	₺51,84	₺51,89	0,14%	19.988	₺102.309.705	34.849	₺53,89
FROTO Ocak 2025 Vadeli	₺946,10	₺953,40	-0,07%	1.076	₺101.597.510	1.512	₺983,40
KRDMD Ocak 2025 Vadeli	₺29,62	₺29,75	1,36%	29.911	₺88.440.666	28.659	₺30,01
MGROS Ocak 2025 Vadeli	₺507,50	₺510,60	0,67%	1.682	₺84.397.860	3.036	₺522,02
TTKOM Ocak 2025 Vadeli	₺45,71	₺45,76	0,04%	17.879	₺81.272.059	38.175	₺46,30
DOAS Aralık 2024 Vadeli	₺189,45	₺189,75	-0,79%	4.023	₺76.245.625	10.086	₺193,01
PETKM Ocak 2025 Vadeli	₺18,91	₺18,97	-0,94%	36.210	₺68.733.484	99.665	₺19,14
DOHOL Ocak 2025 Vadeli	₺16,21	₺16,26	1,69%	42.379	₺68.298.155	45.319	₺16,28
ALARK Ocak 2025 Vadeli	₺94,53	₺94,55	0,56%	5.915	₺55.300.756	18.574	₺95,55
SOKM Aralık 2024 Vadeli	₺39,81	₺39,95	0,03%	12.941	₺51.568.347	88.438	₺39,75
VESTL Ocak 2025 Vadeli	₺70,10	₺70,39	1,51%	6.849	₺47.643.765	3.036	₺70,60
AKSEN Aralık 2024 Vadeli	₺36,83	₺36,84	3,48%	12.655	₺45.875.438	18.100	₺36,74
CIMSA Ocak 2025 Vadeli	₺47,21	₺47,25	2,39%	8.795	₺40.703.446	16.209	₺47,52
BRSAN Ocak 2025 Vadeli	₺447,90	₺452,30	1,06%	786	₺35.976.375	182	₺452,68
DOAS Ocak 2025 Vadeli	₺192,00	₺193,10	-1,76%	1.803	₺34.741.565	2.656	₺201,64
HALKB Ocak 2025 Vadeli	₺16,98	₺16,99	0,71%	20.038	₺33.961.223	43.059	₺17,05

Bu yayında yer alan bilgiler, güvenilir olduğuna inanılan halka açık kaynaklardan elde edilmiş olup yalnızca bu bilgilere yönelik yorumları iletmek amacıyla hazırlanmıştır. Bu kaynaklardaki bilgilerin hata ve eksikliğinden ve ticari amaçlı işlemlerde kullanılmasından doğabilecek zararlardan Global Menkul Değerler A.Ş. hiçbir şekilde sorumluluk kabul etmemektedir. Bu yayında yer alan görüş ve düşüncelerin Global Menkul Değerler A.Ş. yönetimi için hiçbir bağlayıcılığı yoktur. Global Menkul Değerler A.Ş. yayında adı geçen şirketlerin menkul kıymetini portföyünde bulundurabilir ve/veya bu şirketlere danışmanlık hizmeti verebilir. Bu yayın, Global Menkul Değerler A.Ş.'nin izni olmadan kopyalanamaz ve/veya dağıtılamaz; bilgisayar sistemlerine aktarılamaz. Vadeli Opsiyon Piyasası'nda gerçekleşen işlemler, düşük teminatlar ile pozisyon alabileceğiniz yüksek oranda risk taşıyan işlemlerdir. İşlemlerden kar elde edebileceğiniz gibi zarar etmeniz ve teminatınızın tamamını kaybetme riskiniz bulunmaktadır. Bu nedenle, işlem yapmaya karar vermeden önce riskleri anlamaz ve karşılaşılabileceğiniz zararı dikkate alarak karar vermeniz gerekmektedir. © 2023 Global Menkul Değerler A.Ş.