

XU030 Yakın Vade

Ekim vade endeks sözleşmesi Çarşamba günü %0,50 oranında artış ile 10000 seviyesinde kapanış gerçekleştirdi. Bununla birlikte **endeks negatif eğilim içinde bir kez daha direnç seviyeleri zorlamış oldu**. Yukarıda **10040-10050 fiyat aralığı yükselişin devam etmesi karşısında önemli direnç bölgesi**. Bu direnç bölgesinin aşılması ile endeks üzerinde baskı hafifleyebilir, **10130-10230-10300 direnç seviyelerine doğru bir atak oluşabilir**. Aşağıda ise **9950-9880-9790-9685 seviyeleri negatif eğilim içinde ara destekler** olarak izlenebilir.



USD/TRY

USD/TRY paritesinde **34,30-34,35 direnç bölgesi** sınırında hareketler takip ediliyor. Bu direnç bölgesi altında kaldığımız sürece yatay seyir devam edebilir. Aşağıda ise **34,20-34,10 seviyeleri destek** olarak izlenebilir. **34,30-34,35 direnç bölgesinin aşılması durumunda ise 34,50 seviyesine doğru yükseliş söz konusu olabilir**.



EUR/USD

Euro/Dolar paritesinde 1,0835 direncinin aşılması ile 1,0870 seviyeleri test edildi. Fakat daha sonra satışların tekrar etkili olduğunu görüyoruz. **Negatif eğilimin geride kalması ile daha yatay bir alanda hareketine devam etmesini beklediğimiz paritede 1,0870-1,0910 seviyeleri direnç konumunda olacak**. Aşağıda ise **1,0830-1,0785 destek konumunda** bulunuyor.



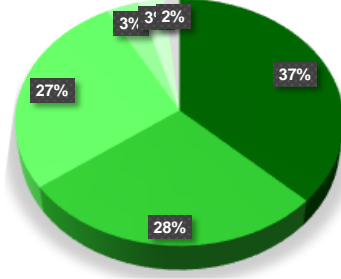
XAU/USD (Ons Altın)

Ons altın 2790\$ ile zirve tazelerken **pozitif eğilimini** korumaya devam ediyor. Bu pozitif eğilim çerçevesinde **2800\$-2825\$ seviyeleri hedef** konumunda bulunuyor. Aşağıda ise **2770\$-2755\$ seviyeleri trend destekleri** olarak takip ediliyor.



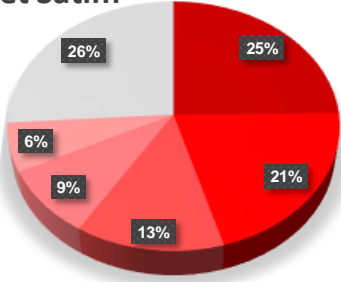
SON İŞLEM GÜNÜNE AİT EKİM VADE VİOP 30 ARACI KURUM DAĞILIMI

Net Alım



Kurum	Net Lot	Toplam İşlemler İçindeki % Payı	Kalan Poz.	Maliyet
İs Yatırım	40.074	37%	-6.103	9.993,01
Bank Of America	30.048	28%	-1.061	9.969,49
Hsbc Yatırım	29.280	27%	-4.455	9.913,40
Garanti BBVA	3.848	4%	-24.662	9.881,10
Seker Yatırım	3.042	3%	134	9.978,37
Diğer	1.747	2%	13.058	--

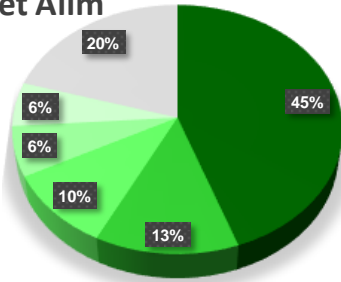
Net Satım



Kurum	Net Lot	Toplam İşlemler İçindeki % Payı	Kalan Poz.	Maliyet
Yapi Kredi Yatırım	-26.811	25%	28.527	9.915,63
Teb Yatırım	-22.366	21%	-5.735	9.954,53
Vakif Yatırım	-14.376	13%	-11.642	10.028,58
Deniz Yatırım	-9.556	9%	1.774	9.920,25
Qnb Yatırım Menkul	-6.818	6%	-6.987	10.008,28
Diğer	-28.112	26%	-8.944	--

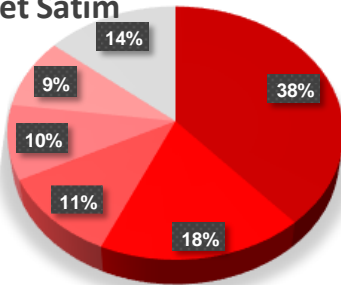
AÇILIŞINDAN BUGÜNE EKİM AYI KONTRATLARINDA POZİSYON DAĞILIM

Net Alım



Kurum	30.10.2024	28.10.2024	25.10.2024	Maliyet	Açık Pozisyonlardaki % Payı
Yapi Kredi Yatırım	28.527	55.338	56.434	12.645	44,52%
Ziraat Yatırım	8.267	9.481	12.011	13.289	12,90%
Halk Yatırım	6.411	12.473	12.174	14.389	10,01%
Ak Yatırım	4.162	8.430	8.081	12.076	6,50%
Phillipcapital	3.648	2.168	2.089	11.707	5,69%
Diğer	13.058	38.458	38.157	--	20,38%

Net Satım



Kurum	30.10.2024	28.10.2024	25.10.2024	Maliyet	Açık Pozisyonlardaki % Payı
Garanti BBVA	-24.662	-28.510	-28.243	11.299,39	38,49%
Vakif Yatırım	-11.642	2.734	5.204	6.902,96	18,17%
Qnb Yatırım Menkul	-6.987	-169	-677	9.336,31	10,90%
İs Yatırım	-6.103	-46.177	-51.636	41.081,64	9,53%
Teb Yatırım	-5.735	16.631	24.585	5.428,84	8,95%
Diğer	-8.944	-1.272	-2.155	--	13,96%

Bu yayında yer alan bilgiler, güvenilir olduğuna inanılan halka açık kaynaklardan elde edilmiş olup yalnızca bu bilgilere yönelik yorumları iletmek amacıyla hazırlanmıştır. Bu kaynaklardaki bilgilerin hata ve eksikliğinden ve ticari amaçlı işlemlerde kullanılmasından doğabilecek zararlardan Global Menkul Değerler A.Ş. hiçbir şekilde sorumluluk kabul etmemektedir. Bu yayında yer alan görüş ve düşüncelerin Global Menkul Değerler A.Ş. yönetimi için hiçbir bağlayıcılığı yoktur. Global Menkul Değerler A.Ş. yayında adı geçen şirketlerin menkul kıymetini portföyünde bulundurabilir ve/veya bu şirketlere danışmanlık hizmeti verebilir. Bu yayın, Global Menkul Değerler A.Ş.'nin izni olmadan kopyalanamaz ve/veya dağıtılamaz; bilgisayar sistemlerine aktarılamaz. Vadeli Opsiyon Piyasası'nda gerçekleşen işlemler, düşük teminatlar ile pozisyon alabileceğiniz yüksek oranda risk taşıyan işlemlerdir. İşlemlerden kar elde edebileceğiniz gibi zarar etmeniz ve teminatınızın tamamını kaybetme riskiniz bulunmaktadır. Bu nedenle, işlem yapmaya karar vermeden önce riskleri anlamaz ve karşılaşılabileceğiniz zararı dikkate alarak karar vermeniz gerekmektedir. © 2023 Global Menkul Değerler A.Ş.

İşlem Hacmi En Yüksek Pay Vadeli Kontratlar							
Kontrat	Alış	Satış	%Fark	İşlem Adet	Toplam Hacim	Açık Pozisyon	Teorik Fiyat
THYAO Ekim 2024 Vadeli	₺278,25	₺278,50	-0,09%	55.197	₺1.541.112.759	55.092	₺277,87
GARAN Ekim 2024 Vadeli	₺109,08	₺109,14	-1,41%	134.711	₺1.479.784.304	90.381	₺108,64
THYAO Kasım 2024 Vadeli	₺287,01	₺287,15	0,11%	35.460	₺1.020.249.287	55.332	₺288,91
GARAN Kasım 2024 Vadeli	₺112,43	₺112,50	-1,38%	84.025	₺951.622.394	107.814	₺112,96
KCHOL Ekim 2024 Vadeli	₺173,79	₺173,80	0,06%	52.018	₺902.520.933	54.593	₺173,23
SAHOL Ekim 2024 Vadeli	₺86,01	₺86,07	0,19%	99.318	₺855.073.230	107.543	₺85,76
ISCTR Kasım 2024 Vadeli	₺12,52	₺12,53	1,95%	685.813	₺850.828.015	919.664	₺12,55
TCELL Ekim 2024 Vadeli	₺88,17	₺88,40	0,39%	94.675	₺836.292.693	103.255	₺87,92
GUBRF Ekim 2024 Vadeli	₺197,61	₺198,21	2,14%	39.386	₺766.531.724	45.554	₺196,96
EKGYO Ekim 2024 Vadeli	₺10,29	₺10,30	0,68%	710.010	₺726.911.079	591.462	₺10,27
TCELL Kasım 2024 Vadeli	₺91,04	₺91,10	0,09%	60.449	₺551.699.156	165.146	₺91,41
SAHOL Kasım 2024 Vadeli	₺88,77	₺88,84	0,37%	60.452	₺537.015.455	133.978	₺89,17
EKGYO Kasım 2024 Vadeli	₺10,64	₺10,65	0,66%	485.265	₺514.051.303	819.731	₺10,68
GUBRF Kasım 2024 Vadeli	₺204,87	₺204,88	2,04%	24.713	₺497.002.662	29.616	₺204,79
VAKBN Ekim 2024 Vadeli	₺20,99	₺21,00	-1,36%	231.747	₺492.955.217	109.247	₺20,89
KRDMD Ekim 2024 Vadeli	₺25,10	₺25,14	1,95%	197.063	₺492.757.714	140.134	₺24,97
MGROS Ekim 2024 Vadeli	₺418,00	₺418,50	-0,19%	11.209	₺467.166.481	11.317	₺416,55
KCHOL Kasım 2024 Vadeli	₺179,65	₺179,68	0,05%	25.818	₺462.937.027	47.176	₺180,11
PGSUS Ekim 2024 Vadeli	₺237,36	₺238,00	-1,05%	16.740	₺397.020.140	12.467	₺236,31
TOASO Ekim 2024 Vadeli	₺197,23	₺197,53	0,18%	19.862	₺391.048.631	17.885	₺196,56
TTKOM Ekim 2024 Vadeli	₺47,88	₺47,90	3,12%	81.970	₺388.289.172	66.592	₺47,68
KOZAL Kasım 2024 Vadeli	₺21,57	₺21,61	-0,37%	167.616	₺363.073.086	337.377	₺21,68
FROTO Ekim 2024 Vadeli	₺984,43	₺987,00	-2,09%	3.595	₺355.916.408	2.894	₺983,31
KRDMD Kasım 2024 Vadeli	₺25,97	₺25,98	2,41%	122.647	₺316.918.381	121.420	₺25,97
TKFEN Ekim 2024 Vadeli	₺74,47	₺74,57	-0,67%	41.434	₺310.136.404	42.758	₺74,10
ALARK Ekim 2024 Vadeli	₺89,77	₺89,78	0,06%	31.655	₺284.949.121	17.250	₺89,52
HALKB Ekim 2024 Vadeli	₺14,87	₺14,89	0,41%	187.073	₺277.523.970	128.134	₺14,84
TAVHL Ekim 2024 Vadeli	₺229,11	₺229,72	2,18%	11.593	₺264.587.175	5.278	₺229,00
ASTOR Ekim 2024 Vadeli	₺79,51	₺79,52	-0,56%	32.941	₺264.442.589	20.158	₺79,31
KOZAA Ekim 2024 Vadeli	₺61,20	₺61,33	0,05%	41.355	₺253.978.698	42.365	₺61,28
VAKBN Kasım 2024 Vadeli	₺21,68	₺21,70	-1,37%	114.055	₺250.276.848	103.938	₺21,72
AEFES Ekim 2024 Vadeli	₺193,44	₺193,98	-0,33%	12.704	₺245.630.648	15.815	₺193,36
ODAS Ekim 2024 Vadeli	₺5,86	₺5,87	3,53%	418.044	₺242.992.350	341.466	₺5,85
ODAS Kasım 2024 Vadeli	₺6,05	₺6,06	3,24%	397.419	₺239.293.652	152.067	₺6,08
MGROS Kasım 2024 Vadeli	₺430,58	₺431,46	0,50%	5.136	₺220.504.866	10.532	₺433,10
TSKB Ekim 2024 Vadeli	₺12,10	₺12,12	1,42%	182.011	₺217.678.185	193.250	₺12,11
TOASO Kasım 2024 Vadeli	₺203,50	₺203,51	0,45%	10.555	₺214.271.890	18.896	₺204,37
TTKOM Kasım 2024 Vadeli	₺48,94	₺48,95	2,88%	43.761	₺212.449.296	84.235	₺49,58
DOHOL Ekim 2024 Vadeli	₺13,16	₺13,17	0,92%	158.396	₺208.137.810	194.539	₺13,15
AEFES Kasım 2024 Vadeli	₺200,10	₺200,58	-0,16%	9.887	₺197.636.464	12.265	₺201,04
HALKB Kasım 2024 Vadeli	₺15,36	₺15,37	0,46%	128.298	₺196.772.192	54.205	₺15,43
FROTO Kasım 2024 Vadeli	₺1.000,00	₺1.000,51	-1,53%	1.969	₺196.703.364	4.205	₺1.007,80
SASA Ekim 2024 Vadeli	₺3,96	₺3,97	0,76%	59.730	₺189.017.392	76.409	₺3,97
CIMSA Ekim 2024 Vadeli	₺34,78	₺34,80	5,04%	54.144	₺185.764.484	20.039	₺34,67
ALARK Kasım 2024 Vadeli	₺92,64	₺92,73	0,14%	19.553	₺181.856.872	28.004	₺93,07
OYAKC Ekim 2024 Vadeli	₺58,66	₺58,67	2,71%	30.527	₺177.409.499	25.342	₺58,48
KOZAA Kasım 2024 Vadeli	₺63,22	₺63,39	-0,08%	25.000	₺158.746.509	67.295	₺63,72
TAVHL Kasım 2024 Vadeli	₺237,00	₺237,43	2,49%	6.489	₺153.223.541	12.099	₺238,10

Bu yayında yer alan bilgiler, güvenilir olduğuna inanılan halka açık kaynaklardan elde edilmiş olup yalnızca bu bilgilere yönelik yorumları iletmek amacıyla hazırlanmıştır. Bu kaynaklardaki bilgilerin hata ve eksikliğinden ve ticari amaçlı işlemlerde kullanılmasından doğabilecek zararlardan Global Menkul Değerler A.Ş. hiçbir şekilde sorumluluk kabul etmemektedir. Bu yayında yer alan görüş ve düşüncelerin Global Menkul Değerler A.Ş. yönetimi için hiçbir bağlayıcılığı yoktur. Global Menkul Değerler A.Ş. yayında adı geçen şirketlerin menkul kıymetini portföyünde bulundurabilir ve/veya bu şirketlere danışmanlık hizmeti verebilir. Bu yayın, Global Menkul Değerler A.Ş.'nin izni olmadan kopyalanamaz ve/veya dağıtılamaz; bilgisayar sistemlerine aktarılamaz. Vadeli Opsiyon Piyasası'nda gerçekleşen işlemler, düşük teminatlar ile pozisyon alabileceğiniz yüksek oranda risk taşıyan işlemlerdir. İşlemlerden kar elde edebileceğiniz gibi zarar etmeniz ve teminatınızın tamamını kaybetme riskiniz bulunmaktadır. Bu nedenle, işlem yapmaya karar vermeden önce riskleri anlamaz ve karşılaşılabileceğiniz zararı dikkate alarak karar vermeniz gerekmektedir. © 2023 Global Menkul Değerler A.Ş.