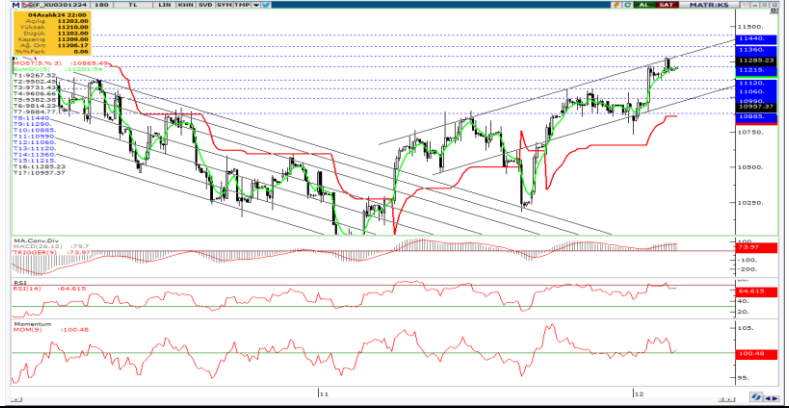


XU030 Yakın Vade

Aralık vade endeks sözleşmesi Çarşamba günü %0,39 oranında artış ile 11209 seviyesinde kapanış gerçekleştirdi. Bununla birlikte **endekste pozitif eğilimin devam ettiğini görüyoruz**. Endeksin için yukarıda **11215-11285-11360** seviyeleri direnç konumunda bulunuyor. Aşağıda ise **11120-11060-10990** seviyeleri olası **geri çekilmeler açısından destek** noktaları olarak takip edilebilir.



USD/TRY

USD/TRY paritesinde **yukarı yönlü hareket** devam ediyor. Kur için **34,80 ve 34,87** seviyeleri **teknik hedef** konumunda. Aşağıda ise **34,73-34,70** seviyeleri **destek** olarak takip edilebilir.



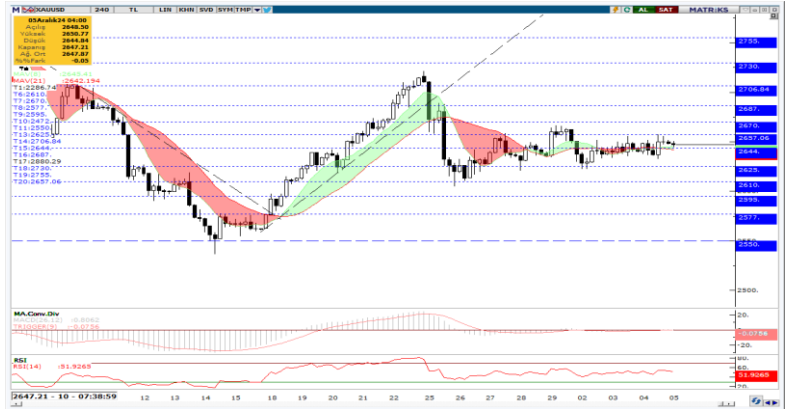
EUR/USD

EURUSD paritesinde 1,0465 destek ve 1,0535 direnç seviyeleri arasında **yatay bir seyir söz konusu**. Önümüzdeki süreçte aşağı yönlü baskının artması durumunda **1,0465-1,0428-1,0390** seviyeleri **destek** olarak izlenebilir. Yukarıda ise **1,0535-1,0585-1,0610** seviyeleri **direnç** konumunda olmaya devam ediyor.



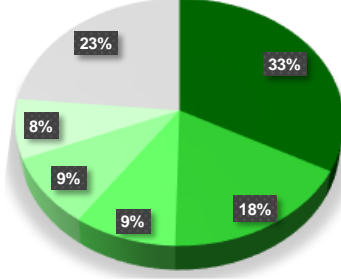
XAU/USD (Ons Altın)

Ons altında 2644\$ bölgesinde dengelenme arayışı ile başlayan yatay seyir takip ediliyor. Aşağı yönlü baskıda **2625\$-2610\$-2595\$-2577\$** destek seviyeleri sırası ile test edilebilir. Yukarıda ise **2657\$-2670\$-2687\$-2705\$** seviyeleri **direnç** konumunda olmaya devam ediyor.



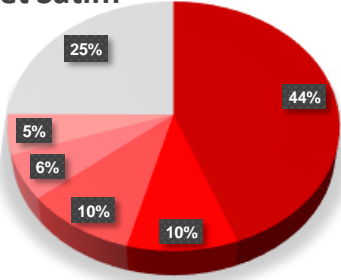
SON İŞLEM GÜNÜNE AİT ARALIK VADE VİOP 30 ARACI KURUM DAĞILIMI

Net Alım



Kurum	Net Lot	Toplam İşlemler İçindeki % Payı	Kalan Poz.	Maliyet
Halk Yatırım	2.515	33%	25.477	11.177,92
Deniz Yatırım	1.340	18%	13.217	11.195,09
Qnb Yatırım Menkul	708	9%	3.474	11.095,29
Ziraat Yatırım	696	9%	16.803	11.144,65
Teb Yatırım	593	8%	86.955	11.294,59
Diğer	1.799	24%	87.292	--

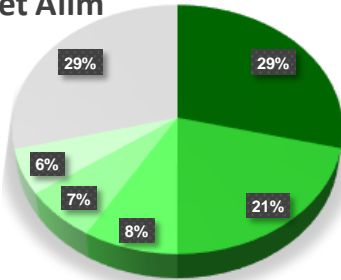
Net Satım



Kurum	Net Lot	Toplam İşlemler İçindeki % Payı	Kalan Poz.	Maliyet
Is Yatırım	-3.383	44%	-194.418	11.097,54
Ak Yatırım	-759	10%	2.393	11.254,54
Info Yatırım	-755	10%	17.587	11.282,43
Unlu Menkul	-449	6%	5.767	11.183,42
Seker Yatırım	-399	5%	-1.727	11.234,15
Diğer	-1.906	25%	-1.798	--

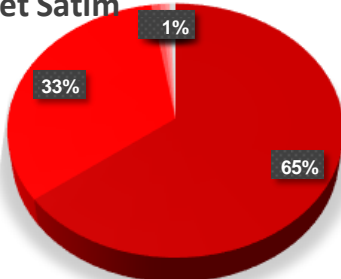
AÇILIŞINDAN BUGÜNE ARALIK AYI KONTRATLARINDA POZİSYON DAĞILIM

Net Alım



Kurum	4.12.2024	3.12.2024	2.12.2024	Maliyet	Açık Pozisyonlardaki % Payı
Teb Yatırım	86.955	86.362	91.204	10.687	28,90%
Yapı Kredi Yatırım	63.549	63.367	64.115	10.384	21,12%
Halk Yatırım	25.477	22.962	25.110	10.517	8,47%
Vakıf Yatırım	20.000	20.022	23.852	9.972	6,65%
Info Yatırım	17.587	18.342	18.721	10.084	5,85%
Diğer	87.292	85.707	97.933	--	29,01%

Net Satım



Kurum	4.12.2024	3.12.2024	2.12.2024	Maliyet	Açık Pozisyonlardaki % Payı
Is Yatırım	-194.418	-191.035	-197.203	10.256,26	64,62%
Bank Of America	-98.758	-98.403	-92.375	10.739,33	32,83%
Meksa Yatırım	-2.751	-2.455	-1.909	12.109,29	0,91%
Seker Yatırım	-1.727	-1.328	-1.433	10.981,81	0,57%
Osmanli Yatırım	-1.408	-1.330	-243	10.033,56	0,47%
Diğer	-1.798	-2.211	-2.835	--	0,60%

Bu yayında yer alan bilgiler, güvenilir olduğuna inanılan halka açık kaynaklardan elde edilmiş olup yalnızca bu bilgilere yönelik yorumları iletmek amacıyla hazırlanmıştır. Bu kaynaklardaki bilgilerin hata ve eksikliğinden ve ticari amaçlı işlemlerde kullanılmasından doğabilecek zararlardan Global Menkul Değerler A.Ş. hiçbir şekilde sorumluluk kabul etmemektedir. Bu yayında yer alan görüş ve düşüncelerin Global Menkul Değerler A.Ş. yönetimi için hiçbir bağlayıcılığı yoktur. Global Menkul Değerler A.Ş. yayında adı geçen şirketlerin menkul kıymetini portföyünde bulundurabilir ve/veya bu şirketlere danışmanlık hizmeti verebilir. Bu yayın, Global Menkul Değerler A.Ş.'nin izni olmadan kopyalanamaz ve/veya dağıtılamaz; bilgisayar sistemlerine aktarılamaz. Vadeli Opsiyon Piyasası'nda gerçekleşen işlemler, düşük teminatlar ile pozisyon alabileceğiniz yüksek oranda risk taşıyan işlemlerdir. İşlemlerden kar elde edebileceğiniz gibi zarar etmeniz ve teminatınızın tamamını kaybetme riskiniz bulunmaktadır. Bu nedenle, işlem yapmaya karar vermeden önce riskleri anlamaz ve karşılaşılabileceğiniz zararı dikkate alarak karar vermeniz gerekmektedir. © 2023 Global Menkul Değerler A.Ş.

İşlem Hacmi En Yüksek Pay Vadeli Kontratlar							
Kontrat	Alış	Satış	%Fark	İşlem Adet	Toplam Hacim	Açık Pozisyon	Teorik Fiyat
ISCTR Aralık 2024 Vadeli	₺14,35	₺14,36	0,00%	1.081.833	₺1.551.272.864	1.446.308	₺14,41
TCELL Aralık 2024 Vadeli	₺94,28	₺94,29	0,20%	88.915	₺837.950.254	257.794	₺94,82
EREGL Aralık 2024 Vadeli	₺26,99	₺27,00	0,45%	146.835	₺794.368.046	301.984	₺27,08
GUBRF Aralık 2024 Vadeli	₺271,60	₺271,95	3,33%	27.863	₺741.002.845	68.875	₺272,89
KOZAL Aralık 2024 Vadeli	₺24,65	₺24,66	0,94%	276.303	₺680.242.528	687.841	₺24,78
VESTL Aralık 2024 Vadeli	₺71,38	₺71,43	8,41%	41.477	₺288.788.753	34.390	₺72,01
ODAS Aralık 2024 Vadeli	₺6,70	₺6,71	4,19%	396.643	₺262.632.258	455.548	₺6,71
AEFES Aralık 2024 Vadeli	₺213,75	₺213,90	0,75%	11.427	₺243.463.380	25.818	₺214,89
HEKTS Aralık 2024 Vadeli	₺4,26	₺4,27	-0,23%	407.751	₺174.740.964	555.988	₺4,29
DOAS Aralık 2024 Vadeli	₺219,85	₺220,35	-0,02%	6.504	₺144.571.555	8.869	₺238,45
ALARK Aralık 2024 Vadeli	₺101,25	₺101,50	-0,83%	11.927	₺121.284.355	45.372	₺101,89
ASTOR Aralık 2024 Vadeli	₺96,98	₺97,19	-0,80%	12.336	₺120.321.432	49.229	₺97,43
BRSAN Aralık 2024 Vadeli	₺469,10	₺470,75	-0,70%	2.044	₺96.306.590	1.690	₺472,12
SOKM Aralık 2024 Vadeli	₺43,66	₺43,73	2,18%	21.789	₺94.193.951	88.870	₺43,91
OYAKC Aralık 2024 Vadeli	₺74,82	₺74,90	-1,08%	12.385	₺93.598.791	34.744	₺74,92
KONTR Aralık 2024 Vadeli	₺46,07	₺46,08	-1,37%	18.329	₺84.906.624	30.724	₺46,65
THYAO Ocak 2025 Vadeli	₺309,25	₺309,55	0,49%	2.138	₺66.242.270	3.417	₺313,16
ASELS Ocak 2025 Vadeli	₺75,06	₺75,13	0,36%	8.645	₺65.103.649	1.127	₺76,18
EKGYO Ocak 2025 Vadeli	₺14,67	₺14,68	0,76%	43.273	₺64.223.599	21.294	₺14,87
CIMSA Aralık 2024 Vadeli	₺41,55	₺41,64	0,39%	13.490	₺56.150.110	47.332	₺41,67
YKBNK Ocak 2025 Vadeli	₺32,50	₺32,54	0,87%	13.535	₺44.146.866	8.975	₺32,92
EREGL Ocak 2025 Vadeli	₺27,95	₺27,97	0,65%	6.837	₺38.264.210	12.823	₺28,28
KCHOL Ocak 2025 Vadeli	₺212,40	₺212,70	1,89%	1.733	₺36.771.810	2.106	₺215,20
AKBNK Ocak 2025 Vadeli	₺67,10	₺67,14	-0,80%	4.195	₺28.223.106	4.846	₺68,00
VESTL Ocak 2025 Vadeli	₺73,96	₺74,09	9,05%	3.603	₺25.539.505	279	₺75,20
AKSEN Aralık 2024 Vadeli	₺36,97	₺36,99	-0,75%	6.495	₺24.080.921	17.379	₺37,23
ISCTR Ocak 2025 Vadeli	₺14,84	₺14,85	0,00%	15.514	₺23.028.254	32.789	₺15,05
TOASO Ocak 2025 Vadeli	₺224,95	₺225,60	6,87%	945	₺20.978.170	473	₺228,10
FROTO Ocak 2025 Vadeli	₺1.042,00	₺1.045,25	-0,52%	172	₺18.148.325	124	₺1.079,81
VAKBN Ocak 2025 Vadeli	₺24,74	₺24,79	-0,72%	6.974	₺17.361.254	1.538	₺25,03
TUPRS Ocak 2025 Vadeli	₺161,65	₺161,85	2,53%	981	₺15.844.025	1.003	₺165,14
BIMAS Ocak 2025 Vadeli	₺532,60	₺533,70	0,72%	287	₺15.314.130	239	₺544,56
KOZAL Ocak 2025 Vadeli	₺25,47	₺25,50	1,12%	5.564	₺14.135.060	30.030	₺25,88
GUBRF Ocak 2025 Vadeli	₺281,05	₺281,65	3,23%	510	₺13.976.515	9.668	₺284,99
GARAN Ocak 2025 Vadeli	₺131,70	₺131,85	-1,05%	1.033	₺13.683.430	969	₺134,15
KRDMD Ocak 2025 Vadeli	₺29,56	₺29,60	-0,13%	3.316	₺9.872.885	1.913	₺29,93
ASTOR Ocak 2025 Vadeli	₺99,53	₺100,00	-0,80%	965	₺9.670.540	933	₺101,75
SAHOL Ocak 2025 Vadeli	₺100,25	₺100,40	1,17%	864	₺8.645.742	646	₺102,08
SISE Ocak 2025 Vadeli	₺44,17	₺44,21	0,64%	1.575	₺6.958.043	6.970	₺44,77
KOZAA Ocak 2025 Vadeli	₺73,35	₺73,47	-2,41%	902	₺6.666.327	1.177	₺74,23
MGROS Ocak 2025 Vadeli	₺526,30	₺527,50	-0,21%	121	₺6.344.440	216	₺536,66
DOAS Ocak 2025 Vadeli	₺225,30	₺226,45	-0,20%	272	₺6.176.875	274	₺249,01
AEFES Ocak 2025 Vadeli	₺221,05	₺221,60	0,70%	274	₺6.040.655	675	₺224,41
HALKB Ocak 2025 Vadeli	₺17,54	₺17,58	-0,96%	2.915	₺5.133.844	3.033	₺17,73
TTKOM Ocak 2025 Vadeli	₺49,23	₺49,30	0,20%	992	₺4.890.732	3.065	₺50,08
SOKM Ocak 2025 Vadeli	₺45,15	₺45,22	2,64%	1.083	₺4.842.548	1.401	₺45,86
PETKM Ocak 2025 Vadeli	₺20,20	₺20,24	0,35%	2.234	₺4.519.994	6.881	₺20,53
ALARK Ocak 2025 Vadeli	₺104,60	₺105,05	0,14%	370	₺3.886.010	630	₺106,41

Bu yayında yer alan bilgiler, güvenilir olduğuna inanılan halka açık kaynaklardan elde edilmiş olup yalnızca bu bilgilere yönelik yorumları iletmek amacıyla hazırlanmıştır. Bu kaynaklardaki bilgilerin hata ve eksikliğinden ve ticari amaçlı işlemlerde kullanılmasından doğabilecek zararlardan Global Menkul Değerler A.Ş. hiçbir şekilde sorumluluk kabul etmemektedir. Bu yayında yer alan görüş ve düşüncelerin Global Menkul Değerler A.Ş. yönetimi için hiçbir bağlayıcılığı yoktur. Global Menkul Değerler A.Ş. yayında adı geçen şirketlerin menkul kıymetini portföyünde bulundurabilir ve/veya bu şirketlere danışmanlık hizmeti verebilir. Bu yayın, Global Menkul Değerler A.Ş. 'nin izni olmadan kopyalanamaz ve/veya dağıtılamaz; bilgisayar sistemlerine aktarılamaz. Vadeli Opsiyon Piyasası'nda gerçekleşen işlemler, düşük teminatlar ile pozisyon alabileceğiniz yüksek oranda risk taşıyan işlemlerdir. İşlemlerden kar elde edebileceğiniz gibi zarar etmeniz ve teminatınızın tamamını kaybetme riskiniz bulunmaktadır. Bu nedenle, işlem yapmaya karar vermeden önce riskleri anlamaz ve karşılaşılabileceğiniz zararları dikkate alarak karar vermeniz gerekmektedir. © 2023 Global Menkul Değerler A.Ş.