

## XU030 Yakın Vade

Aralık vade endeks sözleşmesi Salı günü %0,09 oranında sınırlı bir artış ile 11118 seviyesinde kapanış gerçekleştirdi. Bununla birlikte **endeksin hafif negatif bir eğilim içinde olduğu görülüyor**. Endeks için aşağıda **11090-11000-10880-10700** seviyeleri destek konumunda bulunuyor. Yukarıda ise **11150-11260-11360-11550** seviyeleri olası yükselişlerde direnç noktaları olarak takip edilebilir.



## USD/TRY

USD/TRY paritesinde **yukarı yönlü eğilim** devam ediyor. Kurda **34,95-34,90** destek seviyeleri üzerinde yükselişin devam etmesi durumunda **35,05-35,12** direnç seviyeleri sırası ile test edilebilir.



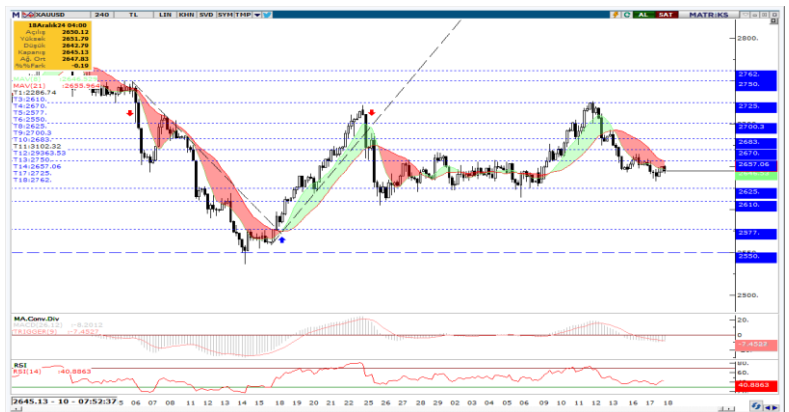
## EUR/USD

EUR/USD paritesinde kısa vadede yatay görünüm devam ediyor. Yukarıda alımların olması durumunda **1,0535-1,0585-1,0610-1,0630** seviyeleri direnç konumunda olmaya devam ediyor. Gün içerisinde aşağı yönlü satış gerçekleşmesi durumunda **1,0460-1,0430-1,0390-1,0332** seviyeleri destek olarak izlenebilir.



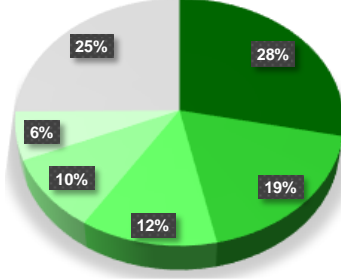
## XAU/USD (Ons Altın)

Ons altın tarafında son günlerde başlayan yukarı yönlü hareket 2725\$ seviyelerinde son bulmuş gözüküyor. **Geri çekilme ile kısa vadeli görüntü bozulma göstermiş durumda**. Teknik olarak **2670\$-2680\$-2700\$-2725\$** seviyeleri yeni yükselişler karşısında direnç konumunda bulunuyor. Satış baskısının devam etmesi halinde ise **2645\$-2625\$-2610\$-2577\$** seviyeleri destek olarak izlenebilir.



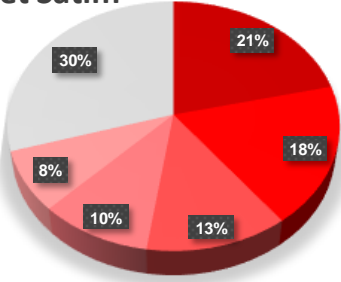
## SON İŞLEM GÜNÜNE AİT ARALIK VADE VİOP 30 ARACI KURUM DAĞILIMI

## Net Alım



Kurum	Net Lot	Toplam İşlemler İçindeki % Payı	Kalan Poz.	Maliyet
Bank Of America	5.880	28%	-100.607	11.117,33
Vakif Yatırım	3.809	18%	23.801	11.014,86
Oyak Yatırım	2.563	12%	3.155	11.120,54
Teb Yatırım	1.984	10%	94.109	11.148,18
Osmanli Yatırım	1.309	6%	3.285	11.037,44
Diğer	5.221	25%	108.853	--

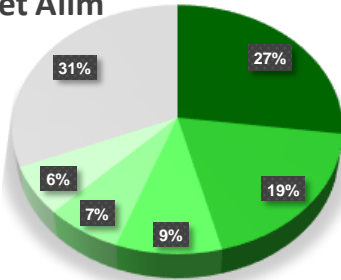
## Net Satım



Kurum	Net Lot	Toplam İşlemler İçindeki % Payı	Kalan Poz.	Maliyet
Is Yatırım	-4.421	21%	-187.301	11.025,35
Deniz Yatırım	-3.805	18%	16.501	11.077,41
Tacirler Yatırım	-2.650	13%	14.409	11.107,91
Halk Yatırım	-2.082	10%	33.004	11.005,49
Ak Yatırım	-1.648	8%	3.486	11.198,19
Diğer	-6.160	30%	-4.237	--

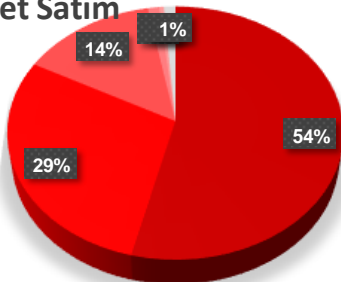
## AÇILIŞINDAN BUGÜNE ARALIK AYI KONTRATLARINDA POZİSYON DAĞILIM

## Net Alım



Kurum	17.12.2024	16.12.2024	13.12.2024	Maliyet	Açık Pozisyonlardaki % Payı
Teb Yatırım	94.109	92.125	93.470	10.739	27,07%
Yapi Kredi Yatırım	65.898	65.107	64.509	10.402	18,96%
Halk Yatırım	33.004	35.086	32.861	10.696	9,49%
Vakif Yatırım	23.801	19.992	17.541	10.108	6,85%
Ziraat Yatırım	21.967	23.614	22.398	10.506	6,32%
Diğer	108.853	112.216	94.014	--	31,31%

## Net Satım



Kurum	17.12.2024	16.12.2024	13.12.2024	Maliyet	Açık Pozisyonlardaki % Payı
Is Yatırım	-187.301	-182.880	-174.048	10.173,76	53,88%
Bank Of America	-100.607	-106.487	-96.401	10.771,59	28,94%
Garanti BBVA	-49.598	-49.399	-49.192	10.933,78	14,27%
Strateji Menkul Değerler	-4.150	-4.110	-4.242	11.468,20	1,19%
Hsbc Yatırım	-1.739	-696	-175	10.030,11	0,50%
Diğer	-4.237	-3.887	-1.454	--	1,22%

Bu yayında yer alan bilgiler, güvenilir olduğuna inanılan halka açık kaynaklardan elde edilmiş olup yalnızca bu bilgilere yönelik yorumları iletmek amacıyla hazırlanmıştır. Bu kaynaklardaki bilgilerin hata ve eksikliğinden ve ticari amaçlı işlemlerde kullanılmasından doğabilecek zararlardan Global Menkul Değerler A.Ş. hiçbir şekilde sorumluluk kabul etmemektedir. Bu yayında yer alan görüş ve düşüncelerin Global Menkul Değerler A.Ş. yönetimi için hiçbir bağlayıcılığı yoktur. Global Menkul Değerler A.Ş. yayında adı geçen şirketlerin menkul kıymetini portföyünde bulundurabilir ve/veya bu şirketlere danışmanlık hizmeti verebilir. Bu yayın, Global Menkul Değerler A.Ş.'nin izni olmadan kopyalanamaz ve/veya dağıtılamaz; bilgisayar sistemlerine aktarılamaz. Vadeli Opsiyon Piyasası'nda gerçekleşen işlemler, düşük teminatlar ile pozisyon alabileceğiniz yüksek oranda risk taşıyan işlemlerdir. İşlemlerden kar elde edebileceğiniz gibi zarar etmeniz ve teminatınızın tamamını kaybetme riskiniz bulunmaktadır. Bu nedenle, işlem yapmaya karar vermeden önce riskleri anlamanız ve karşılaşılabileceğiniz zararı dikkate alarak karar vermeniz gerekmektedir. © 2023 Global Menkul Değerler A.Ş.

İşlem Hacmi En Yüksek Pay Vadeli Kontratlar							
Kontrat	Alış	Satış	%Fark	İşlem Adet	Toplam Hacim	Açık Pozisyon	Teorik Fiyat
ISCTR Aralık 2024 Vadeli	₺13,62	₺13,63	0,44%	1.230.585	₺1.676.557.935	1.492.547	₺13,66
EREGL Aralık 2024 Vadeli	₺26,62	₺26,64	0,34%	181.541	₺964.954.596	353.625	₺26,67
TCELL Aralık 2024 Vadeli	₺97,38	₺97,40	-0,48%	71.940	₺701.062.087	234.532	₺97,67
GUBRF Aralık 2024 Vadeli	₺277,80	₺278,80	0,47%	16.623	₺463.389.015	72.603	₺279,09
KOZAL Aralık 2024 Vadeli	₺23,92	₺23,96	0,04%	152.664	₺364.008.865	669.555	₺24,00
AEFES Aralık 2024 Vadeli	₺225,30	₺225,40	-1,10%	15.780	₺355.314.265	19.071	₺225,01
ODAS Aralık 2024 Vadeli	₺6,90	₺6,91	0,29%	453.115	₺309.166.214	519.268	₺6,90
THYAO Ocak 2025 Vadeli	₺314,60	₺315,80	0,77%	9.729	₺304.963.155	25.423	₺316,85
ASTOR Aralık 2024 Vadeli	₺106,65	₺106,80	-0,28%	24.840	₺263.574.255	53.782	₺106,95
VESTL Aralık 2024 Vadeli	₺70,95	₺70,98	1,14%	22.959	₺161.205.682	49.787	₺70,86
CIMSA Aralık 2024 Vadeli	₺44,62	₺44,73	0,61%	34.234	₺150.803.775	50.684	₺44,80
HEKTS Aralık 2024 Vadeli	₺4,20	₺4,21	-1,41%	345.918	₺145.208.666	574.996	₺4,21
KONTR Aralık 2024 Vadeli	₺46,86	₺46,99	-1,72%	24.900	₺116.685.925	42.727	₺47,28
ALARK Aralık 2024 Vadeli	₺99,57	₺99,81	0,25%	10.909	₺108.356.019	49.819	₺100,01
AKBNK Ocak 2025 Vadeli	₺66,26	₺66,33	0,00%	12.653	₺83.536.806	15.712	₺66,72
GARAN Ocak 2025 Vadeli	₺137,30	₺137,45	1,78%	5.426	₺73.423.590	9.881	₺138,87
DOAS Aralık 2024 Vadeli	₺205,70	₺206,55	-2,00%	3.503	₺72.522.265	9.955	₺207,67
SOKM Aralık 2024 Vadeli	₺41,33	₺41,41	-1,64%	16.639	₺68.718.992	93.685	₺41,62
YKBNK Ocak 2025 Vadeli	₺31,20	₺31,28	-0,51%	21.212	₺66.264.550	39.353	₺31,43
EKGYO Ocak 2025 Vadeli	₺14,37	₺14,40	0,42%	39.895	₺56.851.785	91.274	₺14,48
EREGL Ocak 2025 Vadeli	₺27,59	₺27,65	0,25%	9.596	₺52.920.838	43.855	₺27,84
GUBRF Ocak 2025 Vadeli	₺288,55	₺290,30	0,05%	1.759	₺51.067.025	13.350	₺291,31
BRSAN Aralık 2024 Vadeli	₺455,75	₺456,20	-1,02%	1.095	₺49.958.905	1.908	₺457,76
ENJSA Ocak 2025 Vadeli	₺64,61	₺65,57	-0,02%	7.390	₺48.308.879	3.655	₺66,08
ISCTR Ocak 2025 Vadeli	₺14,14	₺14,20	0,21%	25.636	₺36.292.678	137.546	₺14,26
SAHOL Ocak 2025 Vadeli	₺103,25	₺104,50	1,60%	3.067	₺31.868.580	4.281	₺105,19
AKSEN Aralık 2024 Vadeli	₺36,40	₺36,50	-0,76%	8.591	₺31.240.987	17.241	₺36,70
SISE Ocak 2025 Vadeli	₺43,31	₺43,37	-1,79%	7.190	₺31.170.570	19.339	₺43,82
KCHOL Ocak 2025 Vadeli	₺204,75	₺205,15	-0,41%	1.424	₺29.155.465	7.366	₺206,44
TOASO Ocak 2025 Vadeli	₺204,85	₺205,45	-2,47%	1.389	₺28.532.355	1.866	₺206,87
ASELS Ocak 2025 Vadeli	₺71,85	₺72,60	0,83%	3.466	₺24.962.249	13.446	₺72,41
BIMAS Ocak 2025 Vadeli	₺542,00	₺544,00	1,27%	459	₺24.719.810	1.898	₺547,56
TUPRS Ocak 2025 Vadeli	₺155,65	₺158,30	0,77%	1.548	₺24.207.685	6.154	₺158,02
ASTOR Ocak 2025 Vadeli	₺109,50	₺110,00	-0,09%	2.218	₺24.159.540	3.724	₺111,63
ENKAI Ocak 2025 Vadeli	₺57,14	₺57,17	2,79%	3.927	₺22.165.650	5.432	₺58,16
MGROS Ocak 2025 Vadeli	₺550,80	₺551,80	-0,02%	393	₺21.532.560	737	₺557,61
KRDMD Ocak 2025 Vadeli	₺31,56	₺31,63	0,44%	6.550	₺20.479.515	13.601	₺31,84
CIMSA Ocak 2025 Vadeli	₺46,12	₺46,68	1,02%	4.126	₺18.822.922	2.624	₺46,76
KOZAL Ocak 2025 Vadeli	₺24,73	₺24,78	0,04%	7.195	₺17.795.619	62.253	₺25,05
FROTO Ocak 2025 Vadeli	₺1.011,00	₺1.018,00	0,27%	169	₺17.100.650	464	₺1.035,41
TTKOM Ocak 2025 Vadeli	₺49,53	₺50,01	0,18%	3.331	₺16.584.010	12.153	₺50,06
TSKB Subat 2025 Vadeli	₺13,78	₺14,10	0,64%	10.245	₺14.138.186	284	₺14,07
VAKBN Ocak 2025 Vadeli	₺23,89	₺24,02	1,14%	5.843	₺13.980.959	15.771	₺24,11
HALKB Ocak 2025 Vadeli	₺17,83	₺17,87	3,00%	7.652	₺13.654.079	17.011	₺17,99
AKBNK Subat 2025 Vadeli	₺68,36	₺68,85	-0,90%	1.913	₺13.061.818	788	₺69,15
AEFES Ocak 2025 Vadeli	₺231,40	₺235,30	-0,97%	545	₺12.743.000	1.002	₺234,86
PETKM Ocak 2025 Vadeli	₺20,09	₺20,22	0,35%	5.959	₺11.963.932	21.921	₺20,24
TKFEN Ocak 2025 Vadeli	₺78,81	₺79,20	-2,17%	1.468	₺11.668.105	1.135	₺79,65

Bu yayında yer alan bilgiler, güvenilir olduğuna inanılan halka açık kaynaklardan elde edilmiş olup yalnızca bu bilgilere yönelik yorumları iletmek amacıyla hazırlanmıştır. Bu kaynaklardaki bilgilerin hata ve eksikliğinden ve ticari amaçlı işlemlerde kullanılmasıyla doğabilecek zararlardan Global Menkul Değerler A.Ş. hiçbir şekilde sorumluluk kabul etmemektedir. Bu yayında yer alan görüş ve düşüncelerin Global Menkul Değerler A.Ş. yönetimi için hiçbir bağlayıcılığı yoktur. Global Menkul Değerler A.Ş. yayında adı geçen şirketlerin menkul kıymetini portföyünde bulundurabilir ve/veya bu şirketlere danışmanlık hizmeti verebilir. Bu yayın, Global Menkul Değerler A.Ş. 'nin izni olmadan kopyalanamaz ve/veya dağıtılamaz; bilgisayar sistemlerine aktarılamaz. Vadeli Opsiyon Piyasası'nda gerçekleşen işlemler, düşük teminatlar ile pozisyon alabileceğiniz yüksek oranda risk taşıyan işlemlerdir. İşlemlerden kar elde edebileceğiniz gibi zarar etmeniz ve teminatınızın tamamını kaybetme riskiniz bulunmaktadır. Bu nedenle, işlem yapmaya karar vermeden önce riskleri anlamaz ve karşılaşılabileceğiniz zararları dikkate alarak karar vermeniz gerekmektedir. © 2023 Global Menkul Değerler A.Ş.