

XU030 Yakın Vade

Ekim vade endeks sözleşmesi Pazartesi günü %0,29 oranında artış ile 9950 seviyesinde kapanış gerçekleştirdi. Bununla birlikte endeks negatif eğilim içinde bir kez daha direnç seviyelere yaklaşmış durumda. 10000-10070 seviyeleri yukarı yönlü hareketlerin karşısında direnç konumunda bulunuyor. Bu seviyeler üzerinde olası günlük kapanışlar pozitif fiyatlamaların güçlenmesi açısından önemli olacak. Aşağıda ise 9910-9815-9715 seviyeleri negatif eğilim içinde ara destekler olarak izlenebilir.



USD/TRY

USD/TRY paritesinde 34,30-34,35 direnç bölgesi sınırında hareketler takip ediliyor. Bu direnç bölgesi altında kaldığımız sürece yatay seyir devam edebilir. Aşağıda ise 34,20-34,10 seviyeleri destek olarak izlenebilir. 34,30-34,35 direnç bölgesinin aşılması durumunda ise 34,50 seviyesine doğru yükseliş söz konusu olabilir.



EUR/USD

Euro/Dolar paritesinde 1,0835 direncinin aşılamaı ile zayıf görünüm devam ediyor. Aşağıda 1,0770-1,0720 seviyeleri destek olarak öne çıkıyor. Yukarı yönlü hareketlerin kalıcı olabilmesi için 1,0835-1,0870 direnç seviyelerinin aşılması gerekiyor.



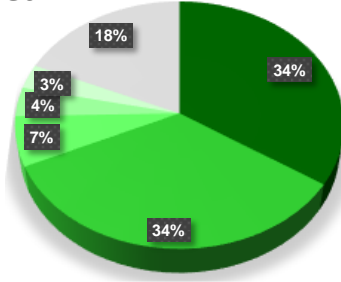
XAU/USD (Ons Altın)

Ons altın bugün sabah 2782\$ ile zirve tazelerken pozitif eğilimini korumaya devam ediyor. Bu pozitif eğilim çerçevesinde 2800\$-2825\$ seviyeleri hedef konumunda bulunuyor. Aşağıda ise 2760\$-2745\$ seviyeleri trend destekleri olarak takip ediliyor.



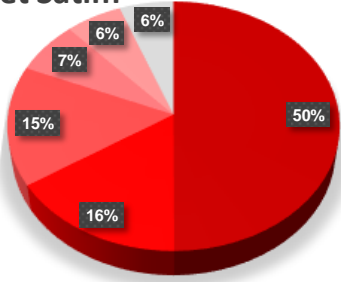
SON İŞLEM GÜNÜNE AİT EKİM VADE VİOP 30 ARACI KURUM DAĞILIMI

Net Alım



Kurum	Net Lot	Toplam İşlemler İçindeki % Payı	Kalan Poz.	Maliyet
Is Yatırım	5.459	34%	-46.177	9.945,88
Bank Of America	5.391	34%	-31.109	9.954,09
Tacirler Yatırım	1.035	6%	1.081	9.948,87
A1 Capital Menkul	602	4%	1.060	9.973,25
Qnb Yatırım Menkul	508	3%	-169	9.933,88
Diğer	2.930	18%	38.458	--

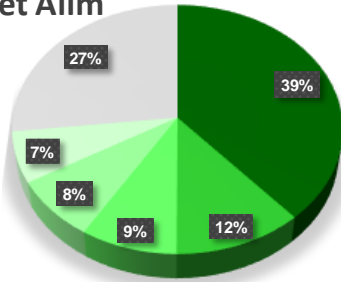
Net Satım



Kurum	Net Lot	Toplam İşlemler İçindeki % Payı	Kalan Poz.	Maliyet
Teb Yatırım	-7.954	50%	16.631	9.948,32
Ziraat Yatırım	-2.530	16%	9.481	9.949,13
Vakif Yatırım	-2.470	16%	2.734	9.947,59
Yapi Kredi Yatırım	-1.096	7%	55.338	9.965,69
Hsbc Yatırım	-958	6%	-33.735	9.952,86
Diğer	-917	6%	-1.272	--

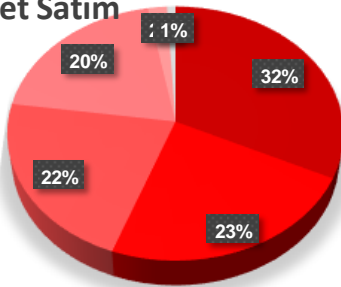
AÇILIŞINDAN BUGÜNE EKİM AYI KONTRATLARINDA POZİSYON DAĞILIMI

Net Alım



Kurum	28.10.2024	25.10.2024	24.10.2024	Maliyet	Açık Pozisyonlardaki % Payı
Yapi Kredi Yatırım	55.338	56.434	61.202	11.323	38,51%
Teb Yatırım	16.631	24.585	44.080	11.515	11,57%
Halk Yatırım	12.473	12.174	12.904	12.219	8,68%
Deniz Yatırım	11.330	11.019	10.737	12.822	7,88%
Ziraat Yatırım	9.481	12.011	12.192	12.859	6,60%
Diğer	38.458	38.157	45.291	--	26,76%

Net Satım



Kurum	28.10.2024	25.10.2024	24.10.2024	Maliyet	Açık Pozisyonlardaki % Payı
Is Yatırım	-46.177	-51.636	-104.654	14.101,85	32,13%
Hsbc Yatırım	-33.735	-32.777	-24.494	10.326,29	23,47%
Bank Of America	-31.109	-36.500	-38.678	12.339,16	21,65%
Garanti BBVA	-28.510	-28.243	-31.060	11.107,97	19,84%
Seker Yatırım	-2.908	-3.069	-2.905	10.462,69	2,02%
Diğer	-1.272	-2.155	-2.911	--	0,89%

Bu yayında yer alan bilgiler, güvenilir olduğuna inanılan halka açık kaynaklardan elde edilmiş olup yalnızca bu bilgilere yönelik yorumları iletmek amacıyla hazırlanmıştır. Bu kaynaklardaki bilgilerin hata ve eksikliğinden ve ticari amaçlı işlemlerde kullanılmasından doğabilecek zararlardan Global Menkul Değerler A.Ş. hiçbir şekilde sorumluluk kabul etmemektedir. Bu yayında yer alan görüş ve düşüncelerin Global Menkul Değerler A.Ş. yönetimi için hiçbir bağlayıcılığı yoktur. Global Menkul Değerler A.Ş. yayında adı geçen şirketlerin menkul kıymetini portföyünde bulundurabilir ve/veya bu şirketlere danışmanlık hizmeti verebilir. Bu yayın, Global Menkul Değerler A.Ş.'nin izni olmadan kopyalanamaz ve/veya dağıtılamaz; bilgisayar sistemlerine aktarılamaz. Vadeli Opsiyon Piyasası'nda gerçekleşen işlemler, düşük teminatlar ile pozisyon alabileceğiniz yüksek oranda risk taşıyan işlemlerdir. İşlemlerden kar elde edebileceğiniz gibi zarar etmeniz ve teminatınızın tamamını kaybetme riskiniz bulunmaktadır. Bu nedenle, işlem yapmaya karar vermeden önce riskleri anlamaz ve karşılaşılabileceğiniz zararı dikkate alarak karar vermeniz gerekmektedir. © 2023 Global Menkul Değerler A.Ş.

İşlem Hacmi En Yüksek Pay Vadeli Kontratlar							
Kontrat	Alış	Satış	%Fark	İşlem Adet	Toplam Hacim	Açık Pozisyon	Teorik Fiyat
THYAO Ekim 2024 Vadeli	₺278,61	₺278,64	0,68%	16.473	₺459.344.278	57.281	₺279,11
EKGYO Ekim 2024 Vadeli	₺10,22	₺10,24	3,43%	339.003	₺344.321.635	622.290	₺10,19
KCHOL Ekim 2024 Vadeli	₺173,46	₺173,67	-0,19%	15.249	₺265.257.048	55.700	₺173,09
THYAO Kasım 2024 Vadeli	₺286,48	₺286,80	0,90%	8.063	₺231.019.977	54.007	₺290,19
GARAN Ekim 2024 Vadeli	₺110,58	₺110,62	-1,07%	19.522	₺217.394.738	92.854	₺110,44
TOASO Ekim 2024 Vadeli	₺197,50	₺197,70	3,04%	10.717	₺207.925.438	19.311	₺196,48
EKGYO Kasım 2024 Vadeli	₺10,56	₺10,58	3,42%	172.949	₺181.463.241	781.817	₺10,60
PGSUS Ekim 2024 Vadeli	₺239,85	₺240,13	0,80%	7.189	₺172.854.256	13.018	₺239,46
ASTOR Ekim 2024 Vadeli	₺80,00	₺80,10	3,22%	21.365	₺169.528.248	22.959	₺79,92
TCELL Ekim 2024 Vadeli	₺88,08	₺88,12	-0,03%	18.486	₺163.725.777	107.176	₺88,05
SAHOL Ekim 2024 Vadeli	₺85,89	₺85,93	0,56%	18.132	₺155.084.254	112.137	₺86,14
KOZAA Ekim 2024 Vadeli	₺61,16	₺61,22	1,70%	24.439	₺147.662.585	44.431	₺61,24
KRDMD Ekim 2024 Vadeli	₺24,61	₺24,63	0,20%	55.537	₺136.929.754	144.536	₺24,62
GUBRF Ekim 2024 Vadeli	₺193,55	₺193,90	1,22%	6.578	₺126.295.148	46.549	₺193,77
TKFEN Ekim 2024 Vadeli	₺74,93	₺75,03	-0,73%	15.373	₺115.651.552	45.065	₺74,70
MGROS Ekim 2024 Vadeli	₺417,92	₺418,24	2,26%	2.777	₺115.155.827	12.023	₺419,17
TOASO Kasım 2024 Vadeli	₺202,48	₺202,80	4,31%	5.693	₺113.031.553	19.774	₺204,28
KCHOL Kasım 2024 Vadeli	₺179,34	₺179,52	-0,08%	6.262	₺112.650.421	44.820	₺179,96
GARAN Kasım 2024 Vadeli	₺114,08	₺114,10	-0,91%	9.716	₺111.376.225	104.344	₺114,82
AEFES Ekim 2024 Vadeli	₺193,68	₺194,10	-0,93%	5.458	₺106.532.101	16.282	₺193,57
ASTOR Kasım 2024 Vadeli	₺80,60	₺80,91	2,70%	12.423	₺99.916.002	20.545	₺83,09
DOHOL Ekim 2024 Vadeli	₺13,03	₺13,06	0,62%	73.345	₺95.686.372	203.137	₺13,05
VAKBN Ekim 2024 Vadeli	₺21,43	₺21,45	3,13%	45.593	₺95.398.211	112.819	₺21,73
TTKOM Ekim 2024 Vadeli	₺46,44	₺46,47	-0,68%	20.074	₺93.941.950	69.863	₺46,39
TCELL Kasım 2024 Vadeli	₺91,04	₺91,08	0,00%	10.264	₺93.833.569	158.963	₺91,55
FROTO Ekim 2024 Vadeli	₺1.007,02	₺1.008,00	-1,08%	903	₺91.304.084	2.859	₺1.008,03
AEFES Kasım 2024 Vadeli	₺200,85	₺201,00	-0,99%	4.261	₺85.987.433	9.461	₺201,25
KOZAL Kasım 2024 Vadeli	₺21,66	₺21,68	1,17%	39.386	₺85.044.400	317.802	₺21,82
KOZAA Kasım 2024 Vadeli	₺63,26	₺63,36	1,84%	13.322	₺83.285.444	58.053	₺63,67
HEKTS Ekim 2024 Vadeli	₺3,65	₺3,66	0,83%	79.800	₺81.020.406	159.191	₺3,65
DOHOL Kasım 2024 Vadeli	₺13,46	₺13,47	-0,37%	57.114	₺77.121.815	187.962	₺13,57
ARCLK Ekim 2024 Vadeli	₺132,39	₺132,58	-4,39%	5.468	₺72.425.285	9.821	₺132,43
ISCTR Kasım 2024 Vadeli	₺12,27	₺12,29	-0,08%	58.836	₺72.402.035	903.269	₺12,31
SASA Ekim 2024 Vadeli	₺3,93	₺3,94	0,51%	22.635	₺71.479.248	78.666	₺3,95
GUBRF Kasım 2024 Vadeli	₺200,16	₺200,56	1,32%	3.383	₺67.160.362	27.866	₺201,46
ODAS Ekim 2024 Vadeli	₺5,67	₺5,68	1,61%	118.544	₺66.839.578	369.241	₺5,66
SAHOL Kasım 2024 Vadeli	₺88,44	₺88,54	0,59%	7.305	₺64.366.355	131.837	₺89,56
KRDMD Kasım 2024 Vadeli	₺25,37	₺25,40	0,59%	25.272	₺64.162.347	110.567	₺25,60
TAVHL Ekim 2024 Vadeli	₺224,55	₺224,85	0,69%	2.566	₺57.380.732	5.922	₺224,50
TSKB Ekim 2024 Vadeli	₺11,92	₺11,95	-0,25%	45.197	₺53.951.073	214.674	₺11,92
ALARK Ekim 2024 Vadeli	₺89,85	₺89,98	0,67%	5.946	₺53.309.873	18.068	₺89,91
FROTO Kasım 2024 Vadeli	₺1.014,69	₺1.019,59	-1,35%	463	₺47.222.923	4.032	₺1.033,35
HEKTS Kasım 2024 Vadeli	₺3,76	₺3,77	1,08%	43.249	₺45.318.317	80.391	₺3,80
TTKOM Kasım 2024 Vadeli	₺47,61	₺47,64	-0,52%	9.447	₺45.209.208	80.040	₺48,23
KONTR Ekim 2024 Vadeli	₺44,23	₺44,32	1,89%	10.083	₺44.663.024	15.983	₺44,22
HALKB Ekim 2024 Vadeli	₺14,80	₺14,81	0,14%	29.859	₺44.209.147	130.407	₺14,77
MGROS Kasım 2024 Vadeli	₺428,82	₺429,34	2,09%	1.022	₺43.541.790	10.080	₺435,81
ARCLK Kasım 2024 Vadeli	₺136,43	₺136,50	-4,67%	3.153	₺42.813.851	6.861	₺137,68

Bu yayında yer alan bilgiler, güvenilir olduğuna inanılan halka açık kaynaklardan elde edilmiş olup yalnızca bu bilgilere yönelik yorumları iletmek amacıyla hazırlanmıştır. Bu kaynaklardaki bilgilerin hata ve eksikliğinden ve ticari amaçlı işlemlerde kullanılmasından doğabilecek zararlardan Global Menkul Değerler A.Ş. hiçbir şekilde sorumluluk kabul etmemektedir. Bu yayında yer alan görüş ve düşüncelerin Global Menkul Değerler A.Ş. yönetimi için hiçbir bağlayıcılığı yoktur. Global Menkul Değerler A.Ş. yayında adı geçen şirketlerin menkul kıymetini portföyünde bulundurabilir ve/veya bu şirketlere danışmanlık hizmeti verebilir. Bu yayın, Global Menkul Değerler A.Ş.'nin izni olmadan kopyalanamaz ve/veya dağıtılamaz; bilgisayar sistemlerine aktarılamaz. Vadeli Opsiyon Piyasası'nda gerçekleşen işlemler, düşük teminatlar ile pozisyon alabileceğiniz yüksek oranda risk taşıyan işlemlerdir. İşlemlerden kar elde edebileceğiniz gibi zarar etmeniz ve teminatınızın tamamını kaybetme riskiniz bulunmaktadır. Bu nedenle, işlem yapmaya karar vermeden önce riskleri anlamaz ve karşılaşılabileceğiniz zararları dikkate alarak karar vermeniz gerekmektedir. © 2023 Global Menkul Değerler A.Ş.