

XU030 Yakın Vade

Şubat vade endeks sözleşmesi Salı günü %0,47 oranında azalış ile 11277 seviyesinde kapanış gerçekleştirdi. Bununla birlikte **endeks üzerinde negatif baskının devam ettiği görüldü**. Mevcut görünüm içinde **11235-11075-10910 seviyeleri destek** olarak takip edilebilir. Yukarıda ise **11420-11565-11705 seviyeleri yukarı yönlü yeni hareketler karşısında direnç** konumunda bulunuyor.



USD/TRY

USD/TRY paritesinde **yukarı yönlü eğilim** devam ediyor. Kurda yükselişin devam etmesi ile **35,39-35,46 direnç seviyeleri sırası ile test edilebilir**. Aşağı yönlü geri çekilmelerde ise **35,32-35,29-35,21-35,17 seviyeleri destek** olarak izlenebilir.



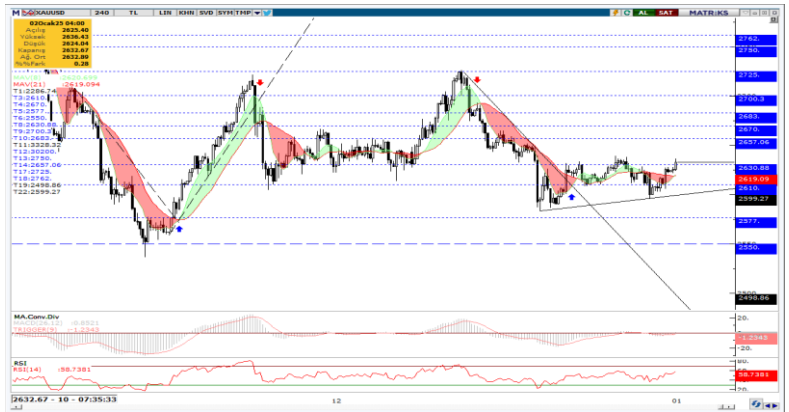
EUR/USD

EUR/USD paritesinde teknik olarak negatif görünüm devam ediyor. Aşağıda **1,0345-1,0300 önemi destekler** olarak izlenebilir. Yukarıda ise **1,0387-1,0405-1,0430-1,0445 seviyeleri olası yükselişler karşısında direnç noktaları** olarak öne çıkıyor.



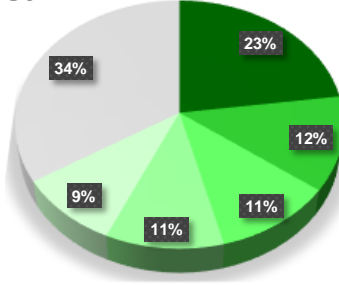
XAU/USD (Ons Altın)

Ons altın 2630\$ direncini bir kez daha test ediyor. Bir süredir yukarı yönlü sinyallere karşı bu direnci aşamayan **değerli metalde 2630\$ direnci üzerinde 2655\$-2670\$ seviyeleri hedef konumuna gelebilir**. Aşağıda **2610\$-2600\$ bölgesi destek** olarak takip edilecek.



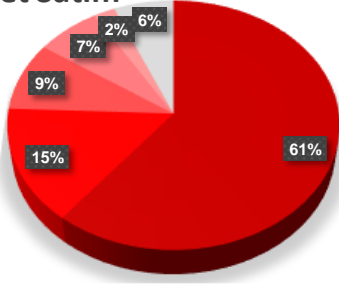
SON İŞLEM GÜNÜNE AİT ŞUBAT VADE VİOP 30 ARACI KURUM DAĞILIMI

Net Alım



Kurum	Net Lot	Toplam İşlemler İçindeki % Payı	Kalan Poz.	Maliyet
İs Yatırım	7.314	23%	-204.008	11.322,22
Tacirler Yatırım	3.936	12%	19.445	11.355,87
Teb Yatırım	3.479	11%	63.274	11.369,83
Yapi Kredi Yatırım	3.417	11%	48.938	11.246,73
Vakif Yatırım	3.010	9%	43.826	11.400,22
Diğer	10.854	34%	98.783	--

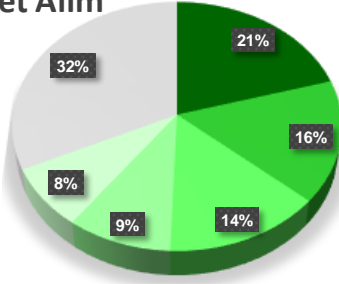
Net Satım



Kurum	Net Lot	Toplam İşlemler İçindeki % Payı	Kalan Poz.	Maliyet
Garanti BBVA	-19.432	61%	-10.325	11.290,03
Deniz Yatırım	-4.781	15%	1.135	11.366,15
A1 Capital Menkul	-2.847	9%	5.195	11.366,98
Bank Of America	-2.180	7%	-86.855	11.519,23
Osmanli Yatırım	-736	2%	81	11.559,68
Diğer	-2.034	6%	-741	--

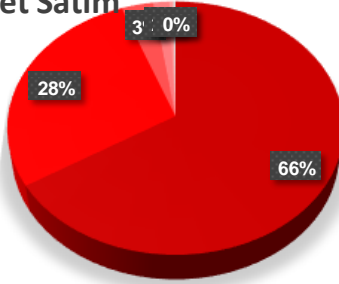
AÇILIŞINDAN BUGÜNE ŞUBAT AYI KONTRATLARINDA POZİSYON DAĞILIM

Net Alım



Kurum	31.12.2024	30.12.2024	27.12.2024	Maliyet	Açık Pozisyonlardaki % Payı
Teb Yatırım	63.274	59.795	40.264	11.387	20,52%
Yapi Kredi Yatırım	48.938	45.521	43.446	11.346	15,87%
Vakif Yatırım	43.826	40.816	32.870	11.486	14,21%
Gedik Yatırım	29.139	29.225	26.144	11.401	9,45%
Info Yatırım	24.434	22.280	18.630	11.395	7,92%
Diğer	98.783	105.893	92.468	--	32,03%

Net Satım



Kurum	31.12.2024	30.12.2024	27.12.2024	Maliyet	Açık Pozisyonlardaki % Payı
İs Yatırım	-204.008	-211.322	-172.864	11.424,89	66,15%
Bank Of America	-86.855	-84.675	-75.817	11.427,50	28,16%
Garanti BBVA	-10.325	9.107	5.270	11.081,84	3,35%
Meksa Yatırım	-5.213	-4.790	-4.537	11.821,21	1,69%
Unlu Menkul	-1.252	-1.571	124	11.294,73	0,41%
Diğer	-741	-521	-83	--	0,24%

Bu yayında yer alan bilgiler, güvenilir olduğuna inanılan halka açık kaynaklardan elde edilmiş olup yalnızca bu bilgilere yönelik yorumları iletmek amacıyla hazırlanmıştır. Bu kaynaklardaki bilgilerin hata ve eksikliğinden ve ticari amaçlı işlemlerde kullanılmasından doğabilecek zararlardan Global Menkul Değerler A.Ş. hiçbir şekilde sorumluluk kabul etmemektedir. Bu yayında yer alan görüş ve düşüncelerin Global Menkul Değerler A.Ş. yönetimi için hiçbir bağlayıcılığı yoktur. Global Menkul Değerler A.Ş. yayında adı geçen şirketlerin menkul kıymetini portföyünde bulundurabilir ve/veya bu şirketlere danışmanlık hizmeti verebilir. Bu yayın, Global Menkul Değerler A.Ş.'nin izni olmadan kopyalanamaz ve/veya dağıtılamaz; bilgisayar sistemlerine aktarılamaz. Vadeli Opsiyon Piyasası'nda gerçekleşen işlemler, düşük teminatlar ile pozisyon alabileceğiniz yüksek oranda risk taşıyan işlemlerdir. İşlemlerden kar elde edebileceğiniz gibi zarar etmeniz ve teminatınızın tamamını kaybetme riskiniz bulunmaktadır. Bu nedenle, işlem yapmaya karar vermeden önce riskleri anlamaz ve karşılaşılabileceğiniz zararı dikkate alarak karar vermeniz gerekmektedir. © 2023 Global Menkul Değerler A.Ş.

İşlem Hacmi En Yüksek Pay Vadeli Kontratlar							
Kontrat	Alış	Satış	%Fark	İşlem Adet	Toplam Hacim	Açık Pozisyon	Teorik Fiyat
AKBNK Ocak 2025 Vadeli	₺67,27	₺67,30	-1,04%	411.909	₺2.819.791.859	469.401	₺67,54
THYAO Ocak 2025 Vadeli	₺290,25	₺290,75	-1,01%	88.871	₺2.603.967.770	139.466	₺292,64
YKBNK Ocak 2025 Vadeli	₺31,72	₺31,73	-0,56%	550.629	₺1.766.855.265	638.836	₺31,89
ISCTR Ocak 2025 Vadeli	₺13,99	₺14,00	0,43%	1.175.936	₺1.649.145.252	1.652.503	₺14,10
EKGYO Ocak 2025 Vadeli	₺14,09	₺14,11	-4,02%	1.139.745	₺1.628.918.796	1.581.880	₺14,18
KCHOL Ocak 2025 Vadeli	₺185,20	₺185,35	-0,54%	64.483	₺1.203.337.760	109.176	₺186,00
GARAN Ocak 2025 Vadeli	₺128,35	₺128,50	-1,76%	87.254	₺1.136.959.505	107.389	₺129,55
GUBRF Ocak 2025 Vadeli	₺294,80	₺294,90	3,95%	34.477	₺981.342.060	57.171	₺298,89
BIMAS Ocak 2025 Vadeli	₺538,00	₺541,50	0,90%	15.673	₺850.892.370	22.983	₺550,40
EREGL Ocak 2025 Vadeli	₺25,20	₺25,22	0,08%	162.683	₺825.845.052	283.384	₺25,41
SAHOL Ocak 2025 Vadeli	₺98,92	₺99,00	-1,82%	81.377	₺819.351.781	163.523	₺99,98
TUPRS Ocak 2025 Vadeli	₺144,55	₺144,95	-0,07%	48.549	₺705.685.885	93.387	₺147,78
SISE Ocak 2025 Vadeli	₺42,77	₺42,78	-2,06%	145.111	₺624.719.484	183.805	₺43,24
ASELS Ocak 2025 Vadeli	₺74,75	₺74,94	-1,10%	71.728	₺542.152.757	112.168	₺75,50
KRDMD Ocak 2025 Vadeli	₺28,22	₺28,23	0,21%	190.687	₺540.154.955	209.529	₺28,22
KOZAL Ocak 2025 Vadeli	₺22,90	₺23,00	0,79%	230.075	₺526.696.162	306.185	₺23,52
MGROS Ocak 2025 Vadeli	₺557,90	₺559,30	2,42%	9.448	₺524.817.660	9.231	₺569,66
TOASO Ocak 2025 Vadeli	₺212,30	₺212,75	1,94%	21.981	₺465.797.060	47.602	₺213,60
VAKBN Ocak 2025 Vadeli	₺24,17	₺24,28	-0,08%	179.181	₺435.445.124	176.551	₺24,29
TTKOM Ocak 2025 Vadeli	₺45,31	₺45,36	-1,16%	86.649	₺393.622.665	124.690	₺45,28
KOZAA Ocak 2025 Vadeli	₺75,05	₺75,09	2,72%	48.595	₺359.046.201	64.981	₺77,33
PETKM Ocak 2025 Vadeli	₺18,74	₺18,76	-1,37%	186.077	₺352.603.354	336.782	₺18,85
ASTOR Ocak 2025 Vadeli	₺115,75	₺115,80	-0,04%	29.861	₺346.349.075	44.994	₺118,62
ENKAI Ocak 2025 Vadeli	₺49,90	₺49,91	-1,31%	69.261	₺342.421.858	110.078	₺50,61
FROTO Ocak 2025 Vadeli	₺950,50	₺953,90	-0,07%	3.001	₺286.518.940	4.928	₺975,82
HALKB Ocak 2025 Vadeli	₺16,81	₺16,88	-0,18%	161.654	₺273.616.925	227.614	₺16,87
DOHOL Ocak 2025 Vadeli	₺14,96	₺14,97	-1,71%	175.096	₺260.482.404	237.229	₺15,09
TSKB Ocak 2025 Vadeli	₺12,58	₺12,60	-0,94%	161.748	₺205.221.267	484.394	₺12,73
VESTL Ocak 2025 Vadeli	₺73,55	₺73,72	0,95%	24.674	₺181.149.540	46.402	₺74,25
TKFEN Ocak 2025 Vadeli	₺69,29	₺69,70	0,55%	23.495	₺160.443.044	20.661	₺75,04
TAVHL Ocak 2025 Vadeli	₺281,35	₺281,90	-0,37%	5.739	₺160.409.210	15.898	₺285,35
ALARK Ocak 2025 Vadeli	₺95,80	₺95,94	0,07%	16.668	₺159.578.592	40.902	₺95,81
SOKM Ocak 2025 Vadeli	₺42,92	₺43,11	0,89%	35.502	₺151.106.014	84.982	₺42,91
ARCLK Ocak 2025 Vadeli	₺146,30	₺147,00	-0,37%	7.242	₺106.179.420	14.497	₺147,88
AEFES Ocak 2025 Vadeli	₺0,00	₺199,10	-9,99%	4.801	₺95.620.560	16.256	₺199,54
DOAS Ocak 2025 Vadeli	₺193,20	₺193,45	-1,10%	4.715	₺90.842.675	9.781	₺201,83
CIMSA Ocak 2025 Vadeli	₺48,54	₺48,55	0,94%	14.974	₺72.056.638	46.020	₺48,53
ENJSA Ocak 2025 Vadeli	₺61,77	₺62,26	-3,97%	10.255	₺65.100.412	60.977	₺61,34
AKSEN Ocak 2025 Vadeli	₺40,46	₺40,66	1,07%	14.768	₺59.455.045	16.754	₺40,82
THYAO Subat 2025 Vadeli	₺300,30	₺304,45	-1,12%	1.865	₺56.359.945	2.865	₺303,02
BRSAN Ocak 2025 Vadeli	₺442,25	₺445,25	-0,29%	967	₺43.038.485	789	₺448,86
KCHOL Subat 2025 Vadeli	₺191,50	₺194,70	-0,70%	861	₺16.622.920	1.901	₺192,59
GUBRF Subat 2025 Vadeli	₺304,05	₺306,95	3,15%	527	₺15.805.075	8.171	₺309,49
ENKAI Subat 2025 Vadeli	₺51,35	₺51,42	-1,84%	3.027	₺15.435.007	2.495	₺52,41
TKFEN Subat 2025 Vadeli	₺69,96	₺73,96	-3,57%	1.999	₺14.100.036	490	₺77,69
TUPRS Subat 2025 Vadeli	₺149,35	₺151,50	-0,43%	757	₺11.336.760	1.889	₺153,02
GARAN Subat 2025 Vadeli	₺132,30	₺135,65	-2,11%	836	₺11.231.000	1.100	₺134,15
TSKB Subat 2025 Vadeli	₺12,90	₺13,08	-1,52%	7.826	₺10.200.044	1.086	₺13,18

Bu yayında yer alan bilgiler, güvenilir olduğuna inanılan halka açık kaynaklardan elde edilmiş olup yalnızca bu bilgilere yönelik yorumları iletmek amacıyla hazırlanmıştır. Bu kaynaklardaki bilgilerin hata ve eksikliğinden ve ticari amaçlı işlemlerde kullanılmasından doğabilecek zararlardan Global Menkul Değerler A.Ş. hiçbir şekilde sorumluluk kabul etmemektedir. Bu yayında yer alan görüş ve düşüncelerin Global Menkul Değerler A.Ş. yönetimi için hiçbir bağlayıcılığı yoktur. Global Menkul Değerler A.Ş. yayında adı geçen şirketlerin menkul kıymetini portföyünde bulundurabilir ve/veya bu şirketlere danışmanlık hizmeti verebilir. Bu yayın, Global Menkul Değerler A.Ş.'nin izni olmadan kopyalanamaz ve/veya dağıtılamaz; bilgisayar sistemlerine aktarılamaz. Vadeli Opsiyon Piyasası'nda gerçekleşen işlemler, düşük teminatlar ile pozisyon alabileceğiniz yüksek oranda risk taşıyan işlemlerdir. İşlemlerden kar elde edebileceğiniz gibi zarar etmeniz ve teminatınızın tamamını kaybetme riskiniz bulunmaktadır. Bu nedenle, işlem yapmaya karar vermeden önce riskleri anlamanız ve karşılaşılabileceğiniz zararı dikkate alarak karar vermeniz gerekmektedir. © 2023 Global Menkul Değerler A.Ş.