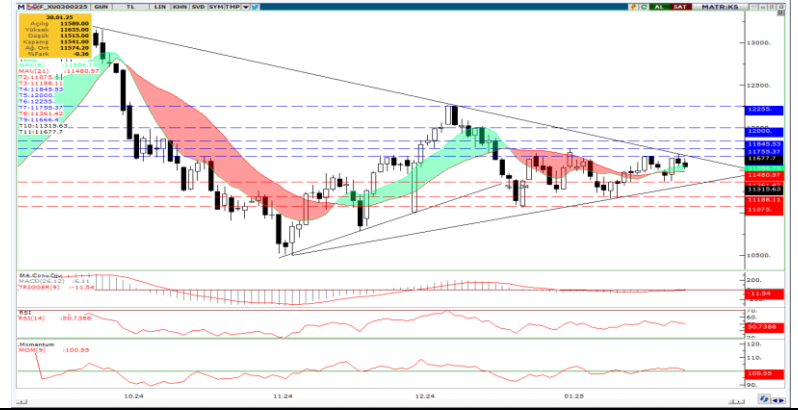


XU030 Yakın Vade

Şubat vade endeks sözleşmesi Perşembe günü %0,36 oranında azalış ile 11541 seviyesinde kapanış gerçekleştirdi. Bununla birlikte endeks üzerinde 11665 bölgesinde oluşan satış baskısı devam etmiş oldu. **Endekste yukarı yönlü bir hareket için 11665-11755-11845-12000 direnç seviyelerinin sırası ile aşılması gerekiyor.** Aksi takdirde aşağı yönlü baskı güç kazanabilir; **11480-11360-11300-11190 destek seviyelerine doğru geri çekilme yaşanabilir.**



USD/TRY

USD/TRY paritesinde yukarı yönlü eğilim devam ediyor. Pozitif trend içinde hareket eden kur için yeni bir yükselişte yukarıda **35,87-35,93-36,00 direnç seviyeleri hedef konumunda.** Aşağıda ise **35,77-35,72 bölgesi trend desteği.**



EUR/USD

EUR/USD paritesinde son düzeltme ile birlikte gözler aşağıda **1,0380-1,0345 destek seviyelerin çevrilmiş durumda.** Yukarıda ise **1,0420-1,0450-1,04900 direnç seviyeleri yeni bir yükselişte tekrar test edilebilir.**



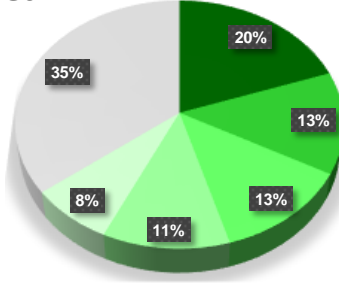
XAU/USD (Ons Altın)

Ons altın tarafında pozitif trend desteğinden yeni bir yükseliş başlaması ile 2795\$ seviyelerine gelinmiş durumda. Trend içinde kalındığı sürece yukarıda **2810\$-2820\$-2835\$ direnç seviyeleri hedef konumunda** olacaktır. Aşağıda ise **2790\$-2780\$-2760\$ seviyeleri destek konumunda** bulunuyor.



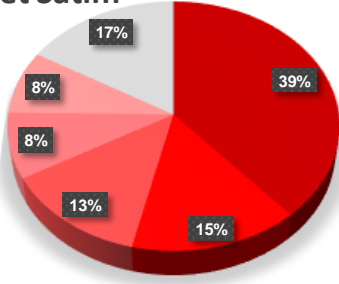
SON İŞLEM GÜNÜNE AİT ŞUBAT VADE VİOP 30 ARACI KURUM DAĞILIMI

Net Alım



Kurum	Net Lot	Toplam İşlemler İçindeki % Payı	Kalan Poz.	Maliyet
Garanti BBVA	2,773	20%	-24,327	11,552.48
Bank Of America	1,874	13%	-89,558	11,719.90
Tacirler Yatırım	1,777	13%	13,662	11,562.24
Teb Yatırım	1,622	11%	95,176	11,634.05
Tera Yatırım Menkul	1,072	8%	1,830	11,557.67
Diğer	5,007	35%	114,154	--

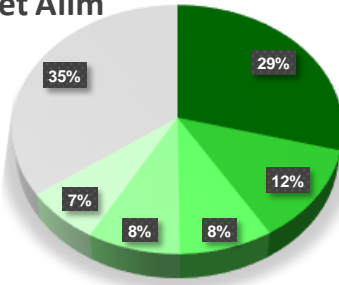
Net Satım



Kurum	Net Lot	Toplam İşlemler İçindeki % Payı	Kalan Poz.	Maliyet
Yapi Kredi Yatırım	-5,448	39%	27,187	11,583.73
İs Yatırım	-2,135	15%	-199,259	11,484.36
Gedik Yatırım	-1,850	13%	11,098	11,643.91
Deniz Yatırım	-1,198	8%	22,476	11,627.65
A1 Capital Menkul	-1,162	8%	6,035	11,570.40
Diğer	-2,332	17%	-4,198	--

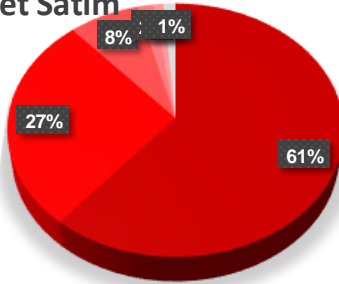
AÇILIŞINDAN BUGÜNE ŞUBAT AYI KONTRATLARINDA POZİSYON DAĞILIM

Net Alım



Kurum	30.01.2025	29.01.2025	28.01.2025	Maliyet	Açık Pozisyonlardaki % Payı
Teb Yatırım	95,176	93,554	95,091	11,533	29.18%
Vakif Yatırım	39,866	40,123	39,647	11,478	12.22%
Hsbc Yatırım	27,340	27,202	27,578	11,592	8.38%
Yapi Kredi Yatırım	27,187	32,635	37,612	11,259	8.33%
Deniz Yatırım	22,476	23,674	19,919	11,159	6.89%
Diğer	114,154	111,595	103,026	--	35.00%

Net Satım



Kurum	30.01.2025	29.01.2025	28.01.2025	Maliyet	Açık Pozisyonlardaki % Payı
İs Yatırım	-199,259	-197,124	-197,648	11,423.25	61.09%
Bank Of America	-89,558	-91,432	-88,075	11,383.88	27.46%
Garanti BBVA	-24,327	-27,100	-26,222	11,164.77	7.46%
Meksa Yatırım	-5,411	-4,741	-4,578	11,753.82	1.66%
Qnb Yatırım Menkul	-3,446	-3,148	-2,557	13,004.05	1.06%
Diğer	-4,198	-5,238	-3,793	--	1.29%

Bu yayında yer alan bilgiler, güvenilir olduğuna inanılan halka açık kaynaklardan elde edilmiş olup yalnızca bu bilgilere yönelik yorumları iletmek amacıyla hazırlanmıştır. Bu kaynaklardaki bilgilerin hata ve eksikliğinden ve ticari amaçlı işlemlerde kullanılmasından doğabilecek zararlardan Global Menkul Değerler A.Ş. hiçbir şekilde sorumluluk kabul etmemektedir. Bu yayında yer alan görüş ve düşüncelerin Global Menkul Değerler A.Ş. yönetimi için hiçbir bağlayıcılığı yoktur. Global Menkul Değerler A.Ş. yayında adı geçen şirketlerin menkul kıymetini portföyünde bulundurabilir ve/veya bu şirketlere danışmanlık hizmeti verebilir. Bu yayın, Global Menkul Değerler A.Ş.'nin izni olmadan kopyalanamaz ve/veya dağıtılamaz; bilgisayar sistemlerine aktarılamaz. Vadeli Opsiyon Piyasası'nda gerçekleşen işlemler, düşük teminatlar ile pozisyon alabileceğiniz yüksek oranda risk taşıyan işlemlerdir. İşlemlerden kar elde edebileceğiniz gibi zarar etmeniz ve teminatınızın tamamını kaybetme riskiniz bulunmaktadır. Bu nedenle, işlem yapmaya karar vermeden önce riskleri anlamaz ve karşılaşılabileceğiniz zararı dikkate alarak karar vermeniz gerekmektedir. © 2023 Global Menkul Değerler A.Ş.

Akşam Seansý Ýplemleri

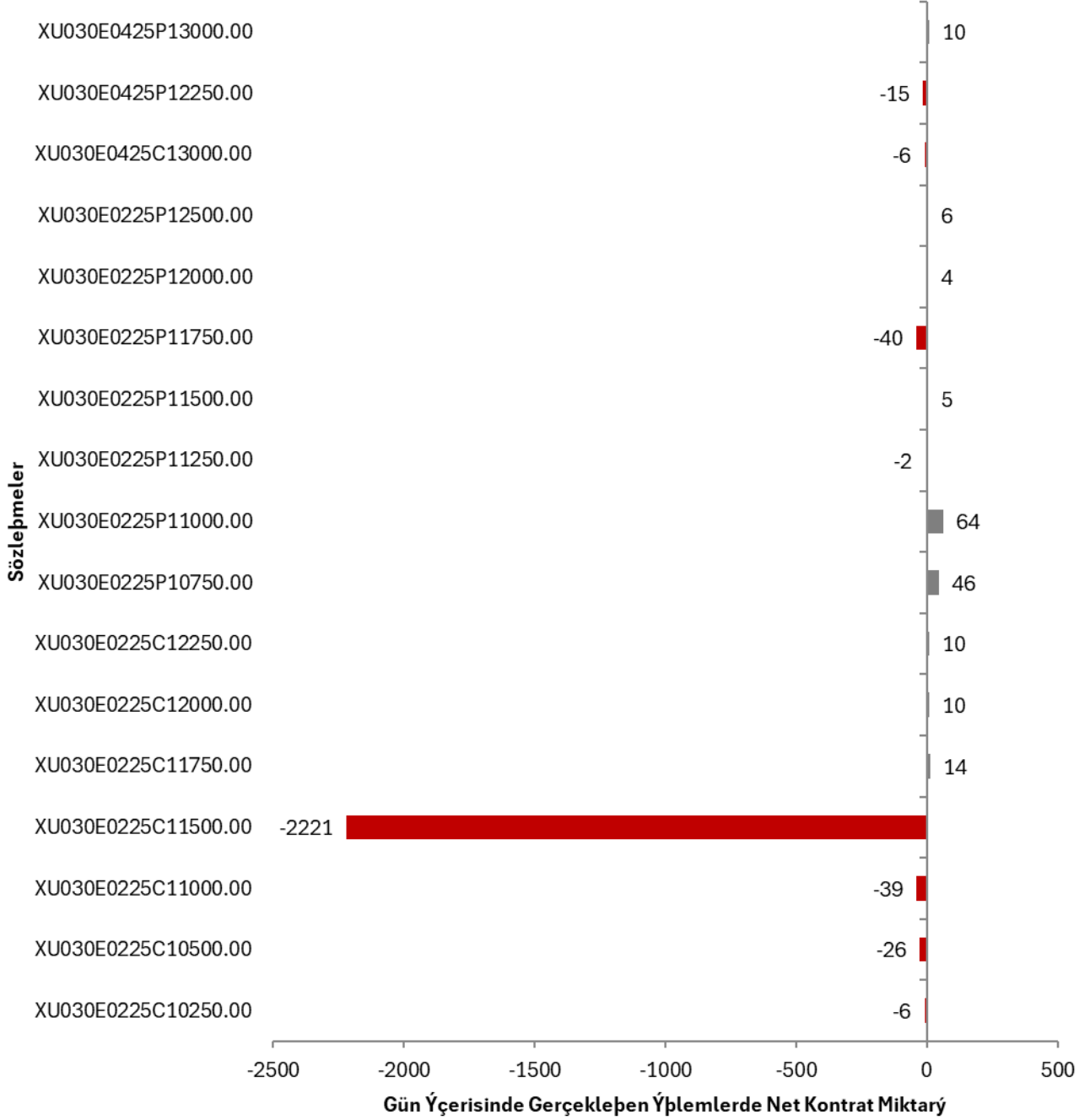
Aracı Kurum	Lot Alým Miktarý	Lot Satým Miktarý	Net Toplam
HALK	181	-70	111
TACIRLER	117	-23	94
YAPIKREDI	161	-106	55
AK	64	-11	53
GLOBAL	36	-1	35
YATIRIM-FINANSM	38	-5	33
QNBİYATIRIM	28	-4	24
COLENDI	20		20
IS	317	-301	16
TEB	49	-34	15
TRIVE	28	-17	11
ANADOLU	10	-1	9
GCMİYATIRIM	14	-9	5
BANK-OF-AMERICA	5	-1	4
ALB	2		2
ICBCTURKEY	2		2
OYAK	2		2
TERA	5	-3	2
ALTERNATIF	1		1
INTEGRAL	1		1
BULLS	1	-1	0
NCM.	3	-3	0
AHLATCI	4	-6	-2
ALNUS	11	-13	-2
MARBAS	7	-12	-5
GARANTI	1	-7	-6
UNLUMENKUL	11	-20	-9
ZIRAAT	9	-19	-10
INGYATIRIM	2	-16	-14
VAKIF	30	-44	-14
DENİZ	46	-61	-15
GEDİK	43	-61	-18
A1CAPITAL	215	-234	-19
PHILLIPCAPITAL	29	-50	-21
MEKSA	4	-66	-62
OSMANLI	87	-151	-64
INFO	157	-268	-111

Bu yayında yer alan bilgiler, güvenilir olduğuna inanılan halka açık kaynaklardan elde edilmiş olup yalnızca bu bilgilere yönelik yorumları iletmek amacıyla hazırlanmıştır. Bu kaynaklardaki bilgilerin hata ve eksikliğinden ve ticari amaçlı işlemlerde kullanılmasından doğabilecek zararlardan Global Menkul Değerler A.Ş. hiçbir şekilde sorumluluk kabul etmemektedir. Bu yayında yer alan görüş ve düşüncelerin Global Menkul Değerler A.Ş. yönetimi için hiçbir bağlayıcılığı yoktur. Global Menkul Değerler A.Ş. yayında adı geçen şirketlerin menkul kıymetini portföyünde bulundurabilir ve/veya bu şirketlere danışmanlık hizmeti verebilir. Bu yayın, Global Menkul Değerler A.Ş.'nin izni olmadan kopyalanamaz ve/veya dağıtılamaz; bilgisayar sistemlerine aktarılamaz. Vadeli Opsiyon Piyasası'nda gerçekleşen işlemler, düşük teminatlar ile pozisyon alabileceğiniz yüksek oranda risk taşıyan işlemlerdir. İşlemlerden kar elde edebileceğiniz gibi zarar etmeniz ve teminatınızın tamamını kaybetme riskiniz bulunmaktadır. Bu nedenle, işlem yapmaya karar vermeden önce riskleri anlamanız ve karşılaşılabileceğiniz zararı dikkate alarak karar vermeniz gerekmektedir. © 2023 Global Menkul Değerler A.Ş.

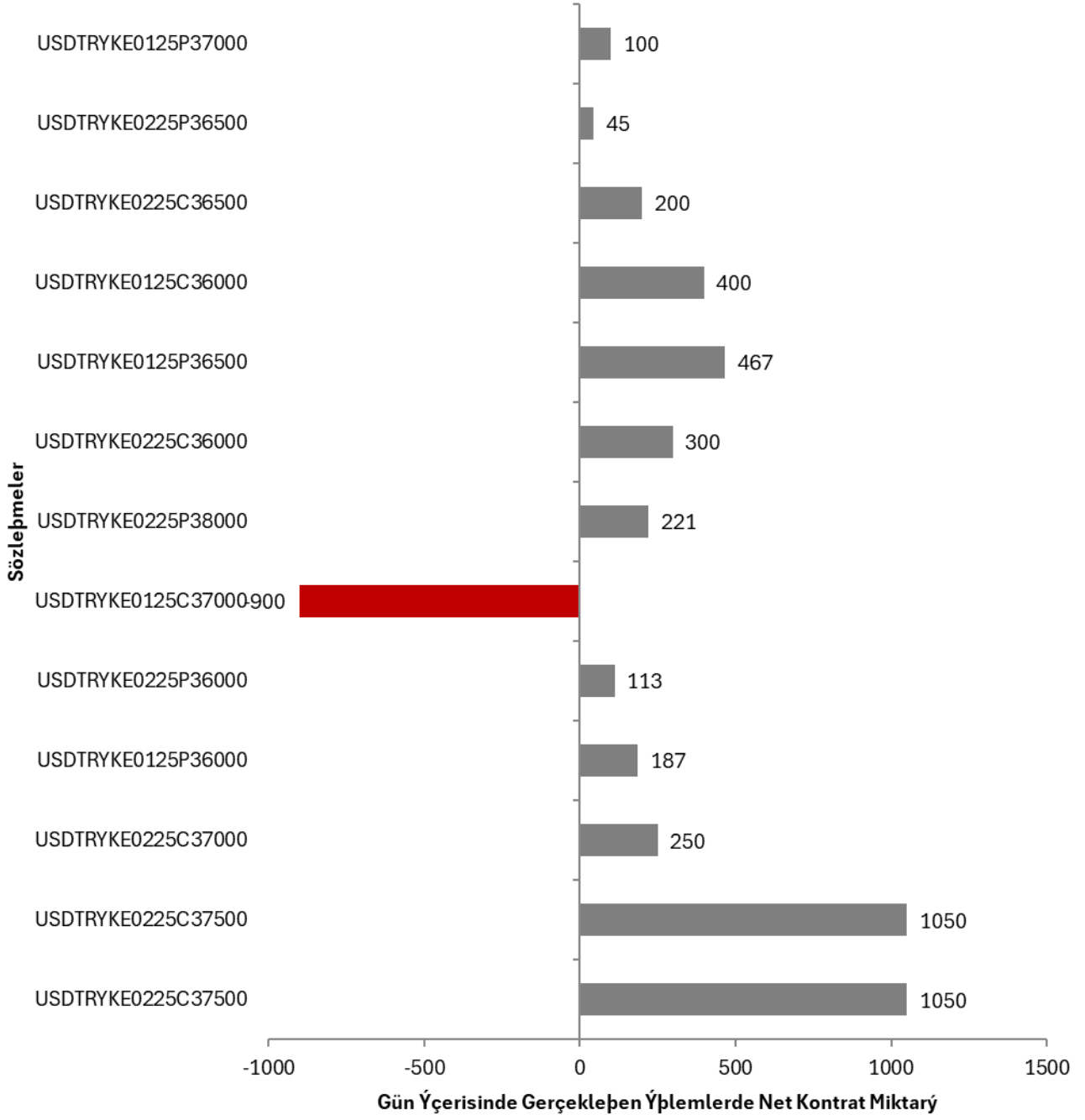
İşlem Hacmi En Yüksek Pay Vadeli Kontratlar							
Kontrat	Alış	Satış	%Fark	İşlem Adet	Toplam Hacim	Açık Pozisyon	Teorik Fiyat
THYAO Ocak 2025 Vadeli	₺313.40	₺313.60	-0.30%	71,303	₺2,244,607,975	84,154	₺313.38
AKBNK Ocak 2025 Vadeli	₺65.57	₺65.60	-1.10%	277,952	₺1,834,940,223	229,715	₺65.58
YKBNK Ocak 2025 Vadeli	₺32.01	₺32.03	-1.63%	520,792	₺1,677,977,452	436,554	₺32.02
ISCTR Ocak 2025 Vadeli	₺14.53	₺14.54	-1.22%	1,039,597	₺1,517,060,277	975,638	₺14.54
KCHOL Ocak 2025 Vadeli	₺171.45	₺171.70	0.50%	70,905	₺1,222,286,815	136,764	₺171.51
THYAO Subat 2025 Vadeli	₺322.85	₺323.00	-0.29%	36,655	₺1,187,708,310	103,139	₺324.53
AKBNK Subat 2025 Vadeli	₺67.55	₺67.56	-1.17%	174,738	₺1,187,671,765	396,850	₺67.91
BIMAS Ocak 2025 Vadeli	₺552.30	₺553.00	0.38%	21,193	₺1,169,703,960	15,267	₺553.17
EKGYO Ocak 2025 Vadeli	₺14.97	₺14.98	-0.79%	771,650	₺1,156,368,030	680,397	₺14.98
EREGL Ocak 2025 Vadeli	₺22.94	₺22.95	-0.35%	206,030	₺948,963,932	256,246	₺22.95
PGSUS Ocak 2025 Vadeli	₺232.35	₺232.95	-0.75%	40,111	₺942,336,830	30,971	₺232.78
GUBRF Ocak 2025 Vadeli	₺269.60	₺271.00	1.69%	35,542	₺941,210,065	46,191	₺270.83
GARAN Ocak 2025 Vadeli	₺131.85	₺131.90	-2.76%	68,081	₺905,937,920	74,481	₺131.76
TOASO Ocak 2025 Vadeli	₺216.85	₺216.90	0.35%	40,905	₺897,163,455	36,523	₺216.96
ASELS Ocak 2025 Vadeli	₺88.90	₺88.91	0.32%	98,213	₺868,146,125	93,196	₺88.91
ISCTR Subat 2025 Vadeli	₺14.97	₺14.98	-1.25%	575,694	₺865,436,123	1,065,518	₺15.05
TOASO Subat 2025 Vadeli	₺223.30	₺223.40	0.52%	38,137	₺862,386,260	50,233	₺224.68
GUBRF Subat 2025 Vadeli	₺278.90	₺279.10	1.62%	30,695	₺840,198,220	31,686	₺280.46
KCHOL Subat 2025 Vadeli	₺176.80	₺176.85	0.45%	46,484	₺825,527,475	104,537	₺177.61
YKBNK Subat 2025 Vadeli	₺32.97	₺32.99	-1.67%	239,238	₺792,784,054	534,548	₺33.16
SAHOL Ocak 2025 Vadeli	₺102.90	₺103.00	0.29%	73,023	₺756,059,255	104,721	₺102.93
EKGYO Subat 2025 Vadeli	₺15.42	₺15.43	-0.77%	443,505	₺684,936,554	1,026,811	₺15.51
PGSUS Subat 2025 Vadeli	₺239.50	₺239.90	-0.56%	27,671	₺668,952,840	21,634	₺241.06
TCELL Ocak 2025 Vadeli	₺107.45	₺107.50	-0.92%	60,613	₺654,379,665	83,373	₺107.53
TUPRS Ocak 2025 Vadeli	₺142.05	₺142.10	1.14%	45,539	₺645,489,665	72,978	₺141.87
BIMAS Subat 2025 Vadeli	₺566.50	₺567.00	0.19%	10,824	₺612,856,220	14,413	₺572.85
EREGL Subat 2025 Vadeli	₺23.64	₺23.65	-0.34%	256,667	₺608,698,223	457,566	₺23.76
GARAN Subat 2025 Vadeli	₺135.75	₺135.85	-2.62%	41,127	₺562,926,090	88,987	₺136.45
KRDMD Ocak 2025 Vadeli	₺27.45	₺27.46	-0.22%	195,637	₺536,069,475	241,873	₺27.51
SAHOL Subat 2025 Vadeli	₺105.90	₺106.00	0.47%	46,358	₺493,958,885	137,603	₺106.59
ASELS Subat 2025 Vadeli	₺91.51	₺91.53	0.31%	53,932	₺491,075,041	71,898	₺92.07
HALKB Ocak 2025 Vadeli	₺20.15	₺20.17	2.13%	221,132	₺438,188,393	122,606	₺20.14
SASA Ocak 2025 Vadeli	₺3.69	₺3.70	0.00%	1,091,773	₺405,693,951	1,237,352	₺3.69
AEFES Ocak 2025 Vadeli	₺165.05	₺165.30	-0.24%	23,377	₺386,782,795	44,578	₺164.90
FROTO Ocak 2025 Vadeli	₺940.60	₺941.50	1.59%	4,040	₺379,680,410	6,043	₺942.14
TCELL Subat 2025 Vadeli	₺110.60	₺110.75	-0.89%	34,092	₺378,912,975	68,275	₺111.36
TAVHL Ocak 2025 Vadeli	₺277.05	₺277.60	-1.61%	12,544	₺351,202,965	7,793	₺277.34
DOHOL Ocak 2025 Vadeli	₺13.97	₺13.98	-1.55%	246,944	₺350,732,189	226,297	₺13.93
TTKOM Ocak 2025 Vadeli	₺50.31	₺50.38	-1.00%	66,840	₺338,833,056	70,616	₺50.46
TUPRS Subat 2025 Vadeli	₺145.85	₺146.10	1.14%	23,066	₺335,930,980	56,843	₺146.92
ULKER Ocak 2025 Vadeli	₺121.55	₺121.85	0.16%	27,229	₺334,564,725	19,209	₺121.75
KOZAL Ocak 2025 Vadeli	₺22.74	₺22.78	-0.70%	145,128	₺332,320,885	186,182	₺22.73
ASTOR Ocak 2025 Vadeli	₺122.55	₺122.60	-2.43%	26,069	₺326,521,875	35,712	₺122.45
SISE Ocak 2025 Vadeli	₺38.54	₺38.57	-1.31%	81,266	₺315,989,377	147,547	₺38.55
MGROS Ocak 2025 Vadeli	₺577.10	₺578.60	-0.57%	5,148	₺301,665,970	5,019	₺578.70
HALKB Subat 2025 Vadeli	₺20.73	₺20.74	2.12%	137,212	₺280,589,507	118,970	₺20.86
KRDMD Subat 2025 Vadeli	₺28.25	₺28.27	-0.35%	96,084	₺271,151,740	152,735	₺28.49
ENKAI Ocak 2025 Vadeli	₺49.00	₺49.15	1.22%	54,551	₺268,361,013	71,317	₺49.06

Bu yayında yer alan bilgiler, güvenilir olduğuna inanılan halka açık kaynaklardan elde edilmiş olup yalnızca bu bilgilere yönelik yorumları iletmek amacıyla hazırlanmıştır. Bu kaynaklardaki bilgilerin hata ve eksikliğinden ve ticari amaçlı işlemlerde kullanılmasından doğabilecek zararlardan Global Menkul Değerler A.Ş. hiçbir şekilde sorumluluk kabul etmemektedir. Bu yayında yer alan görüş ve düşüncelerin Global Menkul Değerler A.Ş. yönetimi için hiçbir bağlayıcılığı yoktur. Global Menkul Değerler A.Ş. yayında adı geçen şirketlerin menkul kıymetini portföyünde bulundurabilir ve/veya bu şirketlere danışmanlık hizmeti verebilir. Bu yayın, Global Menkul Değerler A.Ş.'nin izni olmadan kopyalanamaz ve/veya dağıtılamaz; bilgisayar sistemlerine aktarılamaz. Vadeli Opsiyon Piyasası'nda gerçekleşen işlemler, düşük teminatlar ile pozisyon alabileceğiniz yüksek oranda risk taşıyan işlemlerdir. İşlemlerden kar elde edebileceğiniz gibi zarar etmeniz ve teminatınızın tamamını kaybetme riskiniz bulunmaktadır. Bu nedenle, işlem yapmaya karar vermeden önce riskleri anlamaz ve karşılaşılabileceğiniz zararı dikkate alarak karar vermeniz gerekmektedir. © 2023 Global Menkul Değerler A.Ş.

XU030 Opsiyon Sözleşmeleri



USDTRY Opsiyon Sözlemleri



Bu yayında yer alan bilgiler, güvenilir olduğuna inanılan halka açık kaynaklardan elde edilmiş olup yalnızca bu bilgilere yönelik yorumları iletmek amacıyla hazırlanmıştır. Bu kaynaklardaki bilgilerin hata ve eksikliğinden ve ticari amaçlı işlemlerde kullanılmasından doğabilecek zararlardan Global Menkul Değerler A.Ş. hiçbir şekilde sorumluluk kabul etmemektedir. Bu yayında yer alan görüş ve düşüncelerin Global Menkul Değerler A.Ş. yönetimi için hiçbir bağlayıcılığı yoktur. Global Menkul Değerler A.Ş. yayında adı geçen şirketlerin menkul kıymetini portföyünde bulundurabilir ve/veya bu şirketlere danışmanlık hizmeti verebilir. Bu yayın, Global Menkul Değerler A.Ş.'nin izni olmadan kopyalanamaz ve/veya dağıtılamaz; bilgisayar sistemlerine aktarılamaz. Vadeli Opsiyon Piyasası'nda gerçekleşen işlemler, düşük teminatlar ile pozisyon alabileceğiniz yüksek oranda risk taşıyan işlemlerdir. İşlemlerden kar elde edebileceğiniz gibi zarar etmeniz ve teminatınızın tamamını kaybetme riskiniz bulunmaktadır. Bu nedenle, işlem yapmaya karar vermeden önce riskleri anlamanız ve karşılaşılabileceğiniz zararı dikkate alarak karar vermeniz gerekmektedir. © 2023 Global Menkul Değerler A.Ş.