

## XU030 Yakın Vade

**Aralık vade endeks sözleşmesi** Perşembe günü %1,95 oranında azalış ile 10298,50 seviyesinde kapanış gerçekleştirdi. Bununla birlikte **endekste negatif eğilimin devam ettiğini görüyoruz**. Mevcut görünüm içinde aşağıda **10275-10155-10040 seviyeleri destek** olarak öne çıkıyor. Yukarıda ise **10380-10530-10645 seviyeleri direnç** konumunda bulunuyor.



## USD/TRY

**USD/TRY** paritesinde **34,30-34,35 direnç bölgesi** test ediliyor. Direnç bölgesinin aşılması durumunda **34,50 seviyesine doğru yükseliş söz konusu olabilir**. Bu direnç bölgesi altında kaldığımız sürece ise yatay seyir devam edecektir. Aşağıda **34,20-34,10 seviyeleri destek** konumunda bulunuyor.



## EUR/USD

**Euro/Dolar paritesinde** 1,0840 seviyelerinin aşılması ile yukarı yönlü bir eğilim oluşmaya başladı. **Paritede 1,0910-1,0950 seviyeleri direnç konumunda olacak**. Aşağıda ise **1,0870-1,0840-1,0800 seviyeleri destek** olarak izlenebilir.



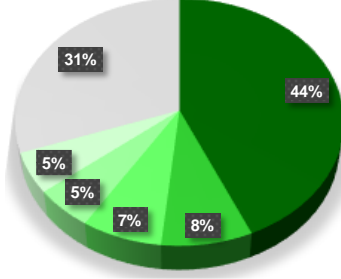
## XAU/USD (Ons Altın)

**Ons altın**, Fed'in daha temkinli hareket edebileceği beklentisinin güçlenmesi ile zirve seviyelerden **hızlı bir düzeltme yaşadı**. 2730\$ destek seviyesi üzerinde tekrar sınırlı yükseliş kaydeden değerli metalde 2750\$ civarında fiyatlama devam ediyor. Yukarıda **2765\$-2785\$ seviyeleri direnç** konumunda bulunuyor. Aşağıda ise **2730\$-2715\$ seviyeleri destek** olarak izleniyor.



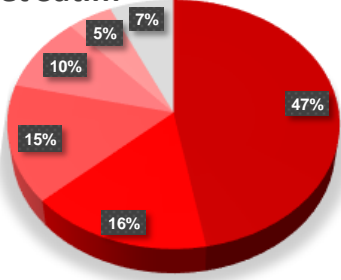
## SON İŞLEM GÜNÜNE AİT ARALIK VADE VİOP 30 ARACI KURUM DAĞILIMI

## Net Alım



Kurum	Net Lot	Toplam İşlemler İçindeki % Payı	Kalan Poz.	Maliyet
Yapı Kredi Yatırım	22.850	43%	55.720	10.435,52
Ak Yatırım	4.330	8%	14.686	10.432,68
Phillipcapital	3.835	7%	4.696	10.394,04
Ziraat Yatırım	2.802	5%	9.890	10.487,24
Vakıf Yatırım	2.793	5%	33.171	10.436,05
Diğer	16.038	30%	94.019	--

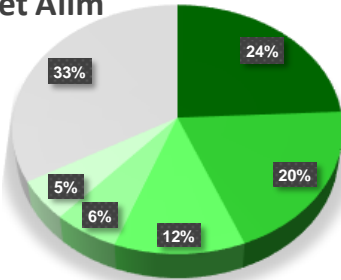
## Net Satım



Kurum	Net Lot	Toplam İşlemler İçindeki % Payı	Kalan Poz.	Maliyet
İş Yatırım	-24.809	47%	-196.829	10.436,58
Bank Of America	-8.527	16%	-62.908	10.420,30
Garanti BBVA	-8.055	15%	-15.307	10.401,83
Hsbc Yatırım	-5.148	10%	687	10.419,63
Meksa Yatırım	-2.525	5%	-3.109	10.376,61
Diğer	-3.584	7%	-1.444	--

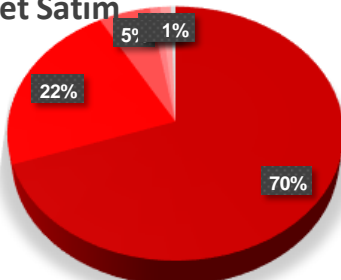
## AÇILIŞINDAN BUGÜNE ARALIK AYI KONTRATLARINDA POZİSYON DAĞILIM

## Net Alım



Kurum	31.10.2024	30.10.2024	28.10.2024	Maliyet	Açık Pozisyonlardaki % Payı
Teb Yatırım	68.491	68.857	42.817	10.681	24,23%
Yapı Kredi Yatırım	55.720	32.870	5.715	10.416	19,71%
Vakıf Yatırım	33.171	30.378	23.058	10.377	11,73%
Info Yatırım	16.631	15.114	11.866	10.309	5,88%
Ak Yatırım	14.686	10.356	7.480	10.378	5,19%
Diğer	94.019	77.710	56.540	--	33,26%

## Net Satım



Kurum	31.10.2024	30.10.2024	28.10.2024	Maliyet	Açık Pozisyonlardaki % Payı
İş Yatırım	-196.829	-172.020	-128.429	10.382,35	69,62%
Bank Of America	-62.908	-54.381	-34.490	10.442,95	22,25%
Garanti BBVA	-15.307	-7.252	-15.383	10.377,42	5,41%
Seker Yatırım	-3.121	-2.411	46	10.427,23	1,10%
Meksa Yatırım	-3.109	-584	-3.227	12.221,76	1,10%
Diğer	-1.444	-458	-82	--	0,51%

İşlem Hacmi En Yüksek Pay Vadeli Kontratlar							
Kontrat	Alış	Satış	%Fark	İşlem Adet	Toplam Hacim	Açık Pozisyon	Teorik Fiyat
THYAO Kasim 2024 Vadeli	₺281,72	₺282,03	-1,84%	51.997	₺1.479.489.585	69.508	₺283,48
ISCTR Kasim 2024 Vadeli	₺12,13	₺12,14	-3,04%	891.901	₺1.101.887.566	1.161.468	₺12,23
GARAN Kasim 2024 Vadeli	₺110,33	₺110,40	-1,96%	85.705	₺961.551.646	132.941	₺111,21
EKGYO Kasim 2024 Vadeli	₺10,38	₺10,40	-2,35%	735.230	₺774.042.014	1.019.016	₺10,48
KCHOL Kasim 2024 Vadeli	₺174,65	₺174,70	-2,78%	42.944	₺760.301.653	59.546	₺175,81
TCELL Kasim 2024 Vadeli	₺87,89	₺87,99	-3,53%	80.037	₺713.640.981	186.940	₺88,16
KRDMD Kasim 2024 Vadeli	₺25,10	₺25,12	-3,39%	266.375	₺689.957.704	175.365	₺25,65
GUBRF Kasim 2024 Vadeli	₺208,00	₺208,31	1,64%	32.740	₺678.414.508	42.934	₺210,03
SAHOL Kasim 2024 Vadeli	₺86,60	₺86,71	-2,53%	74.763	₺651.657.400	158.572	₺86,60
KOZAL Kasim 2024 Vadeli	₺20,80	₺20,82	-3,52%	217.680	₺458.949.917	423.258	₺20,93
TOASO Kasim 2024 Vadeli	₺194,80	₺194,83	-4,38%	16.935	₺336.255.694	24.319	₺195,57
TKFEN Kasim 2024 Vadeli	₺77,63	₺77,64	0,62%	42.114	₺326.056.811	31.184	₺78,18
FROTO Kasim 2024 Vadeli	₺989,00	₺989,59	-1,17%	2.645	₺262.224.631	4.806	₺1.003,24
ASTOR Kasim 2024 Vadeli	₺78,37	₺78,44	-1,61%	30.533	₺241.195.397	30.241	₺81,14
AEFES Kasim 2024 Vadeli	₺195,87	₺196,64	-2,26%	11.728	₺232.089.596	18.537	₺199,42
TTKOM Kasim 2024 Vadeli	₺48,67	₺48,78	-0,51%	47.504	₺231.808.378	101.193	₺49,14
MGROS Kasim 2024 Vadeli	₺419,50	₺422,30	-2,40%	5.280	₺225.056.681	12.055	₺423,14
KOZAA Kasim 2024 Vadeli	₺63,47	₺63,60	0,55%	33.358	₺210.746.030	77.932	₺63,98
VAKBN Kasim 2024 Vadeli	₺21,22	₺21,27	-2,12%	96.787	₺206.228.599	144.197	₺21,39
DOHOL Kasim 2024 Vadeli	₺13,35	₺13,36	-1,69%	150.275	₺202.434.586	259.970	₺13,50
ODAS Kasim 2024 Vadeli	₺6,00	₺6,01	-0,83%	322.843	₺196.061.932	405.012	₺6,05
HALKB Kasim 2024 Vadeli	₺14,92	₺14,93	-2,86%	101.622	₺154.072.860	108.743	₺15,08
TSKB Kasim 2024 Vadeli	₺12,31	₺12,35	-1,52%	103.560	₺127.691.308	408.170	₺12,57
ALARK Kasim 2024 Vadeli	₺88,76	₺89,11	-3,78%	14.066	₺127.125.407	40.651	₺89,83
OYAKC Kasim 2024 Vadeli	₺59,06	₺59,10	-2,41%	19.348	₺115.347.902	21.444	₺59,61
HEKTS Kasim 2024 Vadeli	₺3,66	₺3,68	-2,65%	104.982	₺108.289.123	134.245	₺3,69
TAVHL Kasim 2024 Vadeli	₺236,44	₺236,91	-0,12%	4.525	₺106.176.660	15.837	₺239,58
BRSAN Kasim 2024 Vadeli	₺498,95	₺500,05	0,01%	2.065	₺103.689.057	1.247	₺505,32
SOKM Kasim 2024 Vadeli	₺40,51	₺40,60	-2,13%	22.718	₺93.060.193	61.342	₺40,88
ENJSA Kasim 2024 Vadeli	₺57,20	₺57,36	-3,54%	15.723	₺91.183.358	43.967	₺57,48
ARCLK Kasim 2024 Vadeli	₺132,86	₺133,25	-2,06%	6.327	₺85.209.917	10.937	₺133,68
CIMSA Kasim 2024 Vadeli	₺35,81	₺35,88	-0,33%	20.391	₺72.693.922	22.222	₺36,26
KONTR Kasim 2024 Vadeli	₺44,20	₺44,25	-2,68%	15.935	₺71.241.395	22.753	₺44,77
VESTL Kasim 2024 Vadeli	₺59,14	₺59,34	-3,16%	10.458	₺62.395.269	22.843	₺59,35
DOAS Kasim 2024 Vadeli	₺213,99	₺214,57	-0,36%	1.697	₺36.268.499	5.988	₺218,77
AKSEN Kasim 2024 Vadeli	₺33,77	₺33,80	-5,08%	10.082	₺34.835.113	7.121	₺34,33
GUBRF Aralik 2024 Vadeli	₺212,58	₺218,18	1,46%	467	₺10.140.170	7.409	₺218,91
TCELL Aralik 2024 Vadeli	₺88,10	₺88,90	-4,23%	991	₺8.877.190	1.866	₺88,90
ASTOR Aralik 2024 Vadeli	₺80,41	₺82,03	-2,35%	702	₺5.722.562	608	₺84,57
ISCTR Aralik 2024 Vadeli	₺12,59	₺12,62	-3,08%	3.738	₺4.776.323	5.753	₺12,75
KOZAL Aralik 2024 Vadeli	₺21,32	₺21,52	-3,80%	1.557	₺3.394.928	5.536	₺21,82
ODAS Aralik 2024 Vadeli	₺6,24	₺6,29	-0,79%	3.719	₺2.354.454	6.353	₺6,31
HEKTS Aralik 2024 Vadeli	₺3,82	₺3,83	-2,54%	5.481	₺2.115.332	11.863	₺3,85
ALARK Aralik 2024 Vadeli	₺91,90	₺95,97	-1,29%	209	₺1.965.730	257	₺93,62
AEFES Aralik 2024 Vadeli	₺203,25	₺214,97	-2,42%	72	₺1.485.213	205	₺207,85
KONTR Aralik 2024 Vadeli	₺44,89	₺45,36	-2,30%	261	₺1.195.376	431	₺46,67
AKSEN Aralik 2024 Vadeli	₺34,52	₺35,65	-5,06%	304	₺1.087.597	92	₺35,78
SOKM Aralik 2024 Vadeli	₺42,00	₺43,71	-2,05%	229	₺974.101	1.398	₺42,61

Bu yayında yer alan bilgiler, güvenilir olduğuna inanılan halka açık kaynaklardan elde edilmiş olup yalnızca bu bilgilere yönelik yorumları iletmek amacıyla hazırlanmıştır. Bu kaynaklardaki bilgilerin hata ve eksikliğinden ve ticari amaçlı işlemlerde kullanılmasından doğabilecek zararlardan Global Menkul Değerler A.Ş. hiçbir şekilde sorumluluk kabul etmemektedir. Bu yayında yer alan görüş ve düşüncelerin Global Menkul Değerler A.Ş. yönetimi için hiçbir bağlayıcılığı yoktur. Global Menkul Değerler A.Ş. yayında adı geçen şirketlerin menkul kıymetini portföyünde bulundurabilir ve/veya bu şirketlere danışmanlık hizmeti verebilir. Bu yayın, Global Menkul Değerler A.Ş.'nin izni olmadan kopyalanamaz ve/veya dağıtılamaz; bilgisayar sistemlerine aktarılamaz. Vadeli Opsiyon Piyasası'nda gerçekleşen işlemler, düşük teminatlar ile pozisyon alabileceğiniz yüksek oranda risk taşıyan işlemlerdir. İşlemlerden kar elde edebileceğiniz gibi zarar etmeniz ve teminatınızın tamamını kaybetme riskiniz bulunmaktadır. Bu nedenle, işlem yapmaya karar vermeden önce riskleri anlamaz ve karşılaşılabileceğiniz zararları dikkate alarak karar vermeniz gerekmektedir. © 2023 Global Menkul Değerler A.Ş.