

XU030 Yakın Vade

Nisan vade endeks sözleşmesi Çarşamba günü %1,49 oranında azalış ile 10.717 seviyesinde kapanış gerçekleştirdi. Bununla birlikte **endeks direnç seviyeler altında zayıf seyrine devam etti**. Endeks için aşağıda **10.570-10.425-10.240-9.975 seviyeleri destek** konumunda bulunuyor. Yukarı yönlü yeni bir harekette ise **10.880-11.000-11.280-11.400 direnç** seviyeleri sırası ile test edilebilir.



USD/TRY

USD/TRY paritesinde **orta vadede pozitif trend** devam ederken, yüksek oynaklığa bağlı görülen 41,50 zirvesi ardından 38,00 seviyelerinde **yatay seyir** devam ediyor. Bu yatay seyir içinde yukarıda **38,10-38,20 seviyeleri direnç** konumunda bulunurken, aşağıda **37,80-37,65 seviyeleri destek** olarak izlenebilir.



EUR/USD

EUR/USD paritesinde 1,0945 direnç seviyesinden devreye giren **satışların etkisi 1,0855 seviyesinin yukarı yönlü geçilmesi ile zayıfladı**. Parite için yukarı yönlü hareketin güçlenmesi durumunda **1,0945-1,1015-1,1110-1,1195 direnç seviyeleri hedef** konumuna gelebilir. Aşağıda **1,0855-1,0750-1,0680-1,0610 seviyeleri destek** olarak önemini koruyor.



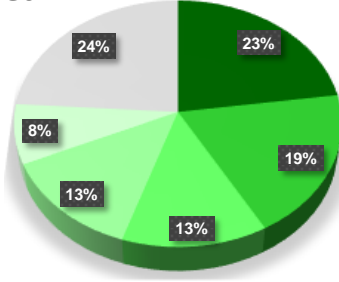
XAU/USD (Ons Altın)

Ons altın tarafında 3000\$ seviyelerine doğru düzeltme ardından başlayan yeni yükselişle **yeni zirve 3168\$ seviyesi oldu**. Değerli metal için **3175\$ ve üzerinde 3200\$ yeni hedef seviyeler** olarak görülüyor. Aşağıda ise **3100\$ bölgesi artık destek** konumunda bulunurken, bu seviyenin aşağı yönlü geçilmesi halinde 3065\$-3000\$ destek seviyelerine doğru bir düzeltme başlayabilir.



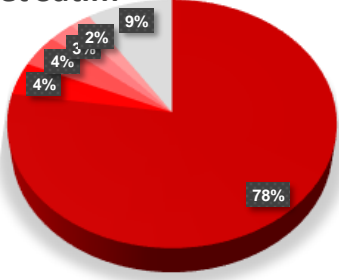
SON İŞLEM GÜNÜNE AİT NİSAN VADE VİOP 30 ARACI KURUM DAĞILIMI

Net Alım



Kurum	Net Lot	Toplam İşlemler İçindeki % Payı	Kalan Poz.	Maliyet
Tacirler Yatırım	7,516	23%	9,008	10,761.90
Qnb Yatırım Menkul	6,305	19%	-14,733	10,768.35
Ziraat Yatırım	4,352	13%	41,698	10,761.40
Info Yatırım	4,352	13%	-13,326	10,773.55
Halk Yatırım	2,575	8%	18,167	10,755.03
Diğer	7,913	24%	19,262	--

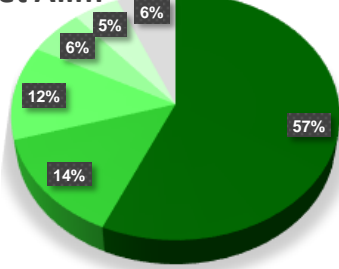
Net Satım



Kurum	Net Lot	Toplam İşlemler İçindeki % Payı	Kalan Poz.	Maliyet
Bank Of America	-25,557	77%	-61,880	10,757.85
Trive	-1,398	4%	-1,360	10,718.88
Ak Yatırım	-1,388	4%	-15,506	10,770.92
Is Yatırım	-899	3%	-138,063	11,078.23
Meksa Yatırım	-747	2%	-7,497	10,746.12
Diğer	-3,024	9%	-48,414	--

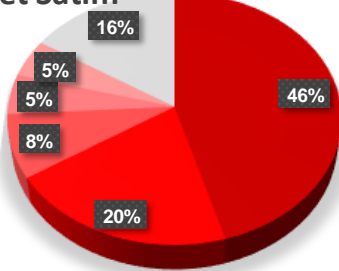
AÇILIŞINDAN BUGÜNE NİSAN AYI KONTRATLARINDA POZİSYON DAĞILIM

Net Alım



Kurum	28.03.2025	27.03.2025	26.03.2025	Maliyet	Açık Pozisyonlardaki % Payı
Teb Yatırım	171,932	172,287	170,126	11,582	56.68%
Ziraat Yatırım	41,698	37,346	34,849	10,325	13.75%
Yapı Kredi Yatırım	37,316	37,938	43,418	10,818	12.30%
Halk Yatırım	18,167	15,592	14,774	11,002	5.99%
Hsbc Yatırım	14,964	14,867	15,117	10,618	4.93%
Diğer	19,262	8,743	6,493	--	6.35%

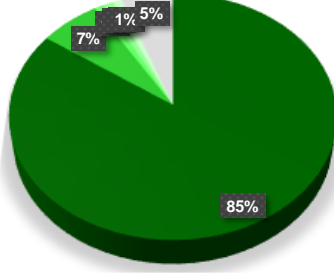
Net Satım



Kurum	28.03.2025	27.03.2025	26.03.2025	Maliyet	Açık Pozisyonlardaki % Payı
Is Yatırım	-138,063	-137,164	-129,435	10,859.71	45.51%
Bank Of America	-61,880	-36,323	-45,155	11,628.74	20.40%
Garanti BBVA	-24,743	-24,661	-27,684	12,561.94	8.16%
Ak Yatırım	-15,506	-14,118	-10,397	11,271.52	5.11%
Qnb Yatırım Menkul	-14,733	-21,038	-21,140	12,038.96	4.86%
Diğer	-48,414	-49,909	-49,092	--	15.96%

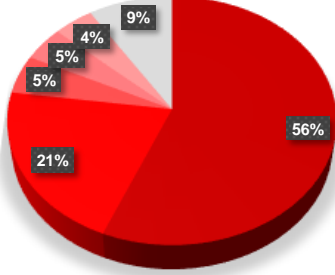
SON İŞLEM GÜNÜNE AİT HAZİRAN VADE VİOP 30 ARACI KURUM DAĞILIMI

Net Alım



Kurum	Net Lot	Toplam İşlemler İçindeki % Payı	Kalan Poz.	Maliyet
Yapı Kredi Yatırım	929	85%	12,836	11,380.21
Teb Yatırım	72	7%	14,234	11,425.76
Vakıf Yatırım	12	1%	176	11,273.67
Meksa Yatırım	11	1%	-931	11,418.00
Gcm Yatırım Menkul	11	1%	-9	11,499.00
Diğer	61	6%	673	--

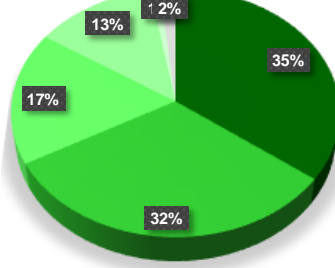
Net Satım



Kurum	Net Lot	Toplam İşlemler İçindeki % Payı	Kalan Poz.	Maliyet
Info Yatırım	-617	56%	-1,444	11,377.40
Qnb Yatırım Menkul	-229	21%	-1,282	11,380.46
Deniz Yatırım	-55	5%	-369	11,355.04
Is Yatırım	-49	4%	6,996	11,417.29
Gedik Yatırım	-47	4%	-297	11,389.13
Diğer	-99	9%	-3,095	--

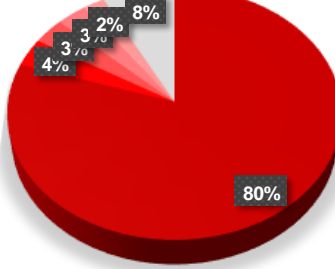
AÇILIŞINDAN BUGÜNE HAZİRAN AYI KONTRATLARINDA POZİSYON DAĞILIMI

Net Alım



Kurum	28.03.2025	27.03.2025	26.03.2025	Maliyet	Açık Pozisyonlardaki % Payı
Teb Yatırım	14,234	14,162	13,343	11,506	35.19%
Yapı Kredi Yatırım	12,836	11,907	10,011	12,413	31.74%
Is Yatırım	6,996	7,045	6,546	11,005	17.30%
Tera Yatırım Menkul	5,274	5,274	5,274	11,146	13.04%
Garanti BBVA	431	428	166	10,308	1.07%
Diğer	673	679	760	--	1.66%

Net Satım



Kurum	28.03.2025	27.03.2025	26.03.2025	Maliyet	Açık Pozisyonlardaki % Payı
Hsbc Yatırım	-32,336	-32,336	-30,336	11,545.39	79.95%
Info Yatırım	-1,444	-827	-646	11,833.69	3.57%
Ing Yatırım Menkul	-1,356	-1,361	-926	11,806.32	3.35%
Qnb Yatırım Menkul	-1,282	-1,053	-1,093	11,859.43	3.17%
Meksa Yatırım	-931	-942	-953	12,792.66	2.30%
Diğer	-3,095	-2,897	-1,966	--	7.65%

Akşam Seansı İşlemleri			
Aracı Kurum	Lot Alım Miktarı	Lot Satım Miktarı	Net Toplam
IS	1955	-886	1069
GLOBAL	133	-29	104
MARBAS	132	-38	94
DENİZ	377	-290	87
TACIRLER	139	-61	78
YATIRIM-FINANSM	86	-8	78
GEDİK	136	-76	60
GARANTI	50	-11	39
ZIRAAT	51	-19	32
GCMYATIRIM	29	-9	20
MEKSA	58	-40	18
BULLS	13	-5	8
SEKER	8		8
INTEGRAL	10	-3	7
TRIVE	122	-116	6
IKONMENKUL	5		5
ALNUS	16	-13	3
TERA	6	-4	2
INGYATIRIM	8	-10	-2
NCM.	14	-16	-2
VAKIF	77	-86	-9
ALB	14	-25	-11
ALTERNATIF	10	-21	-11
ICBCTURKEY	8	-19	-11
AHLATCI	3	-18	-15
UNLUMENKUL	5	-26	-21
OYAK	52	-78	-26
TEB	210	-247	-37
HALK	84	-127	-43
INFO	421	-464	-43
OSMANLI	149	-194	-45
AK	167	-214	-47
QNBİYATIRIM	51	-121	-70
PHILLIPCAPITAL	84	-177	-93
A1CAPITAL	547	-679	-132
ACARMENKUL	5	-198	-193
YAPIKREDİ	336	-909	-573